



ប័ណ្ណាគារ ភ្នំពេញ ពាណិជ្ជ  PPC Bank

We make
banking easy

របាយការណ៍ប្រចាំឆ្នាំ
២០២០

មាតិកា

- ២ សារពីនាយកប្រតិបត្តិ
- ៤ ចក្ខុវិស័យ តម្លៃស្នូល និងយុទ្ធសាស្ត្រចម្បង
- ៥ តារាងរចនាសម្ព័ន្ធ ធនាគារ ភ្នំពេញ ពាណិជ្ជ ម.ក
- ៦ ព័ត៌មានសាជីវកម្ម ធនាគារ ភ្នំពេញ ពាណិជ្ជ ម.ក
- ៧ ក្រុមប្រឹក្សាភិបាល
- ៩ គណៈកម្មាធិការ ធនាគារ ភ្នំពេញ ពាណិជ្ជ ម.ក
- ១១ សង្ខេបពីហិរញ្ញវត្ថុ
- ១២ ទិដ្ឋភាពទូទៅនៃប្រទេសកម្ពុជា
- ១៣ ទិដ្ឋភាពទូទៅនៃ ធនាគារ ភ្នំពេញ ពាណិជ្ជ ម.ក
- ១៥ ផលិតផល និងសេវា របស់ ធនាគារ ភ្នំពេញ ពាណិជ្ជ ម.ក
- ២៤ ទំនួលខុសត្រូវសង្គមរបស់យើង
- ២៥ ផែនការអនាគតរបស់យើង
- ២៧ ទស្សនវិជ្ជាប្រកបដោយក្រមសីលធម៌ ធនាគារ ភ្នំពេញ ពាណិជ្ជ ម.ក
- ២៨ ទីតាំងសាខាធនាគារ ភ្នំពេញ ពាណិជ្ជ ម.ក និងម៉ាស៊ីន ATMs
- ៣០ របាយការណ៍របស់សវនករឯករាជ្យ

សារពីនាយកប្រតិបត្តិ

សូស្តីអ្នកទាំងអស់គ្នា!!!

ធនាគារ ភ្នំពេញ ពាណិជ្ជ ម.ក បានធ្វើប្រតិបត្តិការនៅក្នុងប្រទេសកម្ពុជា តាំងពីខែកញ្ញា ឆ្នាំ២០០៨។ ដោយឃើញសក្តានុពលសេដ្ឋកិច្ច ព្រមទាំងវិស័យហិរញ្ញវត្ថុ និងធនាគារ ផងនោះ JB Financial Group និង OK Financial Group បានសម្រេចចិត្តចូលខ្លួនក្លាយជាម្ចាស់ភាគហ៊ុនធំ របស់ធនាគារ ភ្នំពេញ ពាណិជ្ជ ម.ក នៅឆ្នាំ២០១៦។



BAEK, Jongil
នាយកប្រតិបត្តិ

ក្នុងនាមជាធនាគារពាណិជ្ជឈានមុខគេមួយនៅប្រទេសកម្ពុជា ដែលមានប្រព័ន្ធគ្រប់គ្រងស្តង់ដារពី ប្រទេសកូរ៉េ សាខារបស់យើងទាំងនៅរាជធានីភ្នំពេញ និងតាមបណ្តាខេត្តនានា មានចំនួនសរុប ២៣សាខា ជាមួយនឹងម៉ាស៊ីនអេធីអឹមសរុបចំនួន ៦៦ទីតាំង ត្រូវបានដាក់ឲ្យដំណើរការតាមកម្រិតស្តង់ដារខ្ពស់ និងតាមបរិបទ ទំនើប។

“គុណភាពប្រសើរជាងបរិមាណ” គឺជាគោលដៅចម្បងបន្ទាប់របស់ពួកយើង ក្នុងការផ្តល់ដំណោះស្រាយ ហិរញ្ញវត្ថុជូនទៅដល់អតិថិជន ដើម្បីកាត់បន្ថយភាពតានតឹង ក្នុងការធ្វើប្រតិបត្តិការធនាគារ ដែលមានភាពស្មុគស្មាញ ក្នុងការបំពេញបែបបទ និងឯកសារច្រើន។ វិស័យធនាគារ គឺជាវិស័យដែលមានការវិវត្តបន្តិចផ្នែកច្បាប់យ៉ាងតឹងរ៉ឹងបំផុត ហើយគោលដៅរបស់យើងគឺ រកវិធីដែលអាចធ្វើឲ្យអតិថិជនរបស់យើងទាំងអស់ទទួលបានសេវា ធនាគារដែលមានភាពងាយស្រួល និងមានសុវត្ថិភាព។

ខ្ញុំសូមជម្រាបជូនអ្នកទាំងអស់គ្នាមេត្តាជ្រាបថា អតិថិជនរបស់យើង ក៏ដូចជាប្រជាពលរដ្ឋទូទៅ អាចទទួលបានការប្រឹក្សាយោបល់ផ្នែកហិរញ្ញវត្ថុពីអ្នកជំនាញរបស់យើង តាមរយៈបណ្តាញដែលសមស្របនឹងលោក អ្នកបំផុតដែលមានដូចជា លេខទូរស័ព្ទបម្រើសេវាអតិថិជន២៤ម៉ោង Live Chat គេហទំព័ររបស់យើង Facebook ឬ តាមសេវាធនាគារចល័ត និងសេវាធនាគារតាមរយៈប្រព័ន្ធអ៊ីនធឺណែត smartBiz ។ ប្រសិនបើចង់ ទទួលបានការផ្តល់ប្រឹក្សាផ្ទាល់នោះ លោកអ្នកក៏អាចអញ្ជើញមកសាខារបស់យើងណាមួយ ដែលស្ថិតនៅជិតលោកអ្នកបំផុត ពួកយើងរីករាយនឹងជួយប្រឹក្សាយោបល់តាមតម្រូវការលោកអ្នកជានិច្ច។

សារពីនាយកប្រតិបត្តិ (ត)

បើនិយាយពីគេហទំព័ររបស់យើងវិញ យើងដឹងថាអ្នកប្រហែលជាចូលចិត្តការអាន និងស្រាវជ្រាវរកព័ត៌មានតាមគេហទំព័រយើង ច្រើនជាងការសន្ទនាតាម Live Chat ដូច្នោះ យើងព្យាយាមធ្វើឲ្យគេហទំព័រនេះ ក្លាយជាកន្លែងស្តុកទិន្នន័យដ៏ជាក់លាក់មួយ ដែលអាចផ្តល់ព័ត៌មានដែលមានអត្ថប្រយោជន៍ និងមានខ្លឹមសារច្បាស់លាស់បំផុតតាមដែលលោកអ្នកត្រូវការ។ យើងដឹងថា មនុស្សគ្រប់ៗគ្នាសុទ្ធតែមានតម្រូវការខុសៗគ្នា តែយើងចង់ឲ្យប្រាកដថា អ្នកទាំងអស់គ្នាទទួលបាននូវសេវា និងប្រតិបត្តិការធនាគារជាមួយយើង ប្រកបដោយសុខភាព និងមានសុវត្ថិភាពបំផុត។

ការផ្លាស់ប្តូរវិស័យធនាគារ ប្រកបដោយភាពជឿនលឿន និងល្អប្រសើរជាមួយប្រជាជនខ្មែរ គឺជាបទពិសោធន៍ដ៏ល្អ ដែលមានអាចកាត់ថ្លៃបានសម្រាប់ខ្ញុំ ហើយខ្ញុំពិតជាទន្ទឹងរង់ចាំពេលវេលាដ៏ល្អនេះណាស់។ សូមជឿជាក់ថាយើងតែងតែនៅទីនេះសម្រាប់តម្រូវការ និងទទួលយកនូវការកែលម្អរបស់លោកអ្នកជានិច្ច។

សូមថ្លែងអំណរគុណ ដែលបានជ្រើសរើសប្រើប្រាស់សេវាធនាគាររបស់យើង។

ដោយក្តីគោរពអំពីខ្ញុំ

BAEK Jongil, នាយកប្រតិបត្តិ ធនាគារ ភ្នំពេញ ពាណិជ្ជ ម.ក

ចក្ខុវិស័យ តម្លៃស្នូល និងយុទ្ធសាស្ត្រចម្បង

- ❖ **ចក្ខុវិស័យ:** "យើងធ្វើឱ្យធនាគារមានលក្ខណៈងាយស្រួល"។
- ❖ **តម្លៃស្នូល:** ការផ្លាស់ប្តូរ/ការធ្វើឱ្យប្រសើរឡើង, ការធ្វើមូលដ្ឋាននីយកម្ម, ពិពិធកម្ម, ភាពខុសគ្នា
- ❖ **យុទ្ធសាស្ត្រចម្បង:**
 - ស្វែងរកការរីកចម្រើនប្រកបដោយគុណភាព
 - ដំណើរការការច្នៃប្រឌិត និងការកសាងសមត្ថភាព
 - ការធ្វើឱ្យប្រសើរឡើងនូវការគ្រប់គ្រងនីយកម្ម
 - ពង្រឹងបណ្តាញ Online / Offline និងអតិថិជន
 - ពង្រឹងការគ្រប់គ្រងហានិភ័យ
- ❖ **យុទ្ធសាស្ត្រមូលដ្ឋាន:** ធានាបាននូវការប្រកួតប្រជែងដែលមានលក្ខណៈខុសគ្នាដោយផ្អែកលើហេដ្ឋារចនាសម្ព័ន្ធ ដែលអាចបត់បែនបាននិងជឿនលឿន។

យើងនឹងបង្កើតទំនាក់ទំនងប្រកបដោយភាពស្និទ្ធស្នាល និងការជឿទុកចិត្ត ជូនដល់អតិថិជនដ៏មានតម្លៃរបស់ពួកយើង។ ពួកយើងក៏បានបង្កប់នូវគោលគំនិត "ភាពឆ្ពោះទៅមុខ" នៅក្នុងនិមិត្តសញ្ញារបស់ពួកយើង ដែលបង្ហាញពីការរីកចម្រើនប្រកបដោយនិរន្តរភាពតាមរយៈ ការផ្លាស់ប្តូរ និងការបង្កើតថ្មី។

ឆ្ពោះទៅមុខ

ពួកយើងតែងតែទទួលយកនូវការផ្លាស់ប្តូរ ដែលជាភាពខ្លាំងក្នុងការប្រកួតប្រជែងរបស់ពួកយើង និងជាអ្នកត្រួសត្រាយខាងផ្នែកហិរញ្ញវត្ថុលក់រាយ ហើយពួកយើងមានគោលបំណងសម្រាប់ឧត្តមភាព តាមរយៈការបង្កើតថ្មី។

ទំនុកចិត្ត

ទំនុកចិត្ត ត្រូវបានបង្កប់នូវអត្ថន័យដូចនឹងពាក្យថា "អ្នកថែរក្សាដើមឈើនៃភូមិមួយ" ដែលពួកយើងមានជំនឿថា ភាពរីកចម្រើននឹងកើតមានតាមរយៈ ទំនាក់ទំនងប្រកបដោយភាពស្និទ្ធស្នាល, ការជឿជាក់ និងភាពស្មោះត្រង់ជាមួយនឹងអតិថិជនរបស់ពួកយើង។

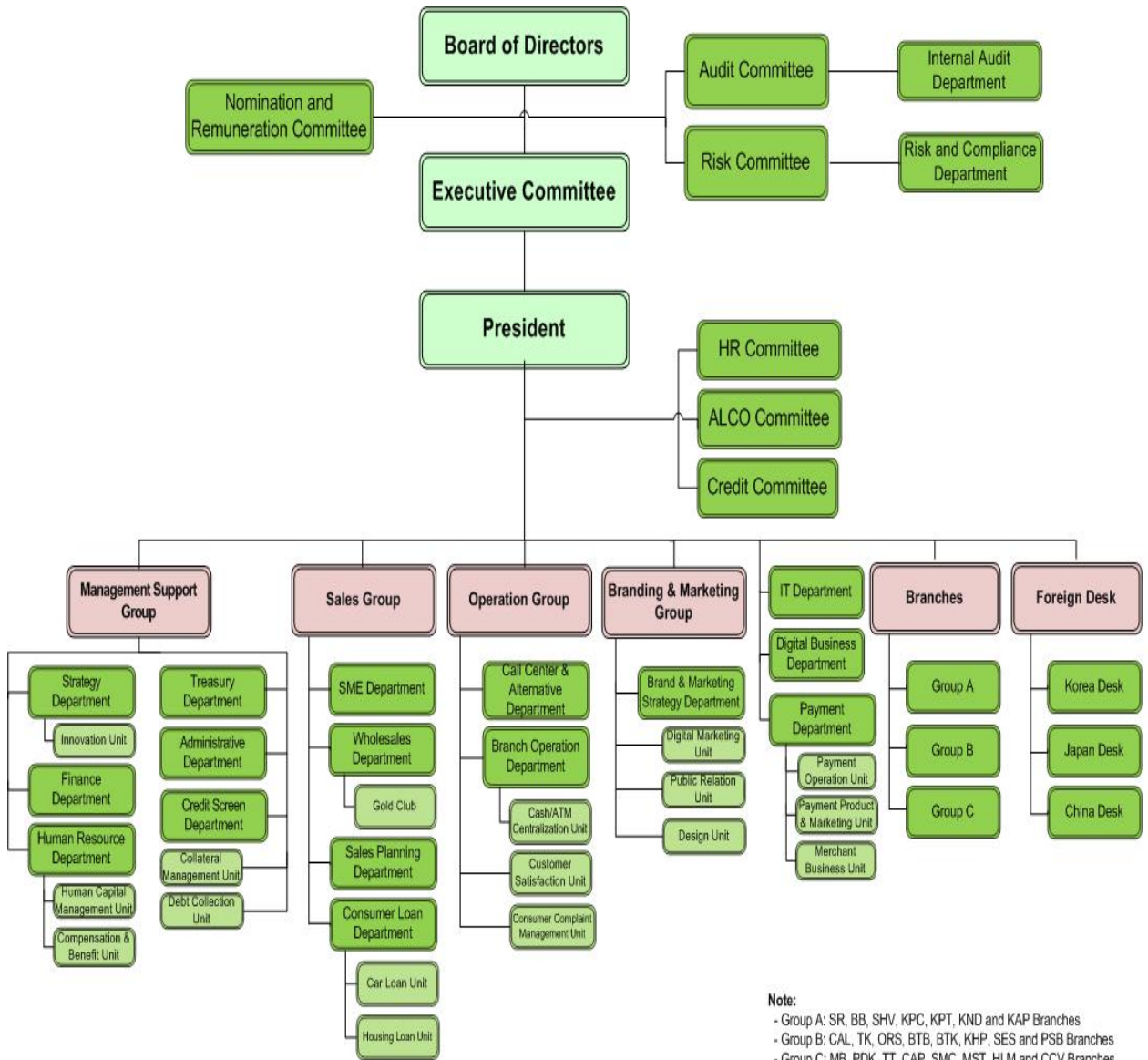
អតិថិជន

ក្នុងនាមជាក្រុមហិរញ្ញវត្ថុលក់រាយមួយ ពួកយើងនឹងធ្វើការលះបង់ ក្នុងការផ្តល់សេវាល្អបំផុត សម្រាប់អតិថិជនកម្រិតទាប-មធ្យម និងការលើកកម្ពស់សហគ្រាសខ្នាតតូច-មធ្យម។

ចន្លោះ

ចន្លោះ ត្រូវបានយើងបញ្ចូលនៅក្នុងទស្សនៈរបស់យើង ដើម្បីធានាថាយើងបានប្តេជ្ញាចិត្តជាពិសេសជាមួយអតិថិជន តាមរយៈបណ្តាញចែកចាយប្រកបដោយភាពស្និទ្ធស្នាល និងភាពស្មោះត្រង់បានចាក់ឫសយ៉ាងខ្លាំង។

តារាងរចនាសម្ព័ន្ធ ធនាគារ ភ្នំពេញ ពាណិជ្ជ ម.ក



Note:

- Group A: SR, BB, SHV, KPC, KPT, KND and KAP Branches
- Group B: CAL, TK, ORS, BTB, BTK, KHP, SES and PSB Branches
- Group C: MB, PDK, TT, CAP, SMC, MST, HLM and CCV Branches
- Staff from foreign desks/gold club shall work at any branches of the Banks
- Staff from foreign desks/gold club shall report to branch managers and management in charge of desk/Wholesales Department.

ព័ត៌មានសាជីវកម្ម ធនាគារ ភ្នំពេញ ពាណិជ្ជ ម.ក

ព័ត៌មានធនាគារ

(គិតត្រឹមថ្ងៃទី ៣១ ខែ ធ្នូ ឆ្នាំ ២០២០)

| | |
|------------------------|---|
| ឈ្មោះ: | ធនាគារ ភ្នំពេញ ពាណិជ្ជ ម.ក (PPCBank) |
| កាលបរិច្ឆេទនៃការបង្កើត | ថ្ងៃទី០១ ខែកញ្ញា ឆ្នាំ២០០៨ |
| ការចុះបញ្ជី | ០០០១៥៧៩៤ |
| ការិយាល័យកណ្តាល | អគារលេខ២១៧, មហាវិថី ព្រះនរោត្តម (ផ្លូវលេខ៤១), សង្កាត់ទន្លេបាសាក់, ខណ្ឌចំការមន, រាជធានីភ្នំពេញ |
| ដើមទុន | ៩២ លានដុល្លារអាមេរិក |
| ចំនួនបុគ្គលិក | ៤៧៤ នាក់ |

ម្ចាស់ភាគហ៊ុនធំៗ

(គិតត្រឹមថ្ងៃទី ៣១ ខែ ធ្នូ ឆ្នាំ ២០២០)

ភាគហ៊ុនរបស់ធនាគារ ភ្នំពេញ ពាណិជ្ជ ម.ក ត្រូវបានកាន់កាប់ដោយ Jeonbuk Bank Co., Ltd (ជាក្រុមហ៊ុនបុត្រសម្ព័ន្ធរបស់ JB Financial Group ដែលមានមូលដ្ឋាននៅប្រទេសកូរ៉េខាងត្បូង), Apro Financial Co., Ltd (ជាក្រុមហ៊ុនបុត្រសម្ព័ន្ធរបស់ក្រុមហ៊ុន J & K Capital Co. , Ltd ដែលស្ថិតនៅក្រោមការត្រួតពិនិត្យ OK Financial Group នៅប្រទេសកូរ៉េខាងត្បូង) និង JB Woori Capital Co. , Ltd (ជាក្រុមហ៊ុនបុត្រសម្ព័ន្ធរបស់ JB Financial Group ដែលមានមូលដ្ឋាននៅប្រទេសកូរ៉េ) ជាមួយចំនួនភាគហ៊ុន និងភាគរយដូចខាងក្រោមនេះ:

| ឈ្មោះ: | ចំនួននៃភាគហ៊ុនកាន់កាប់ | ភាគរយនៃភាគហ៊ុនកាន់កាប់ |
|-----------------------------|------------------------|------------------------|
| | | សរុប (%) |
| Jeonbuk Bank Co. , Ltd. | ៤៦.០០០ | ៥០.០០% |
| Apro Financial Co. , Ltd. | ៣៦.៨០០ | ៤០.០០% |
| JB Woori Capital Co. , Ltd. | ៩.២០០ | ១០.០០% |
| សរុប | ៩២.០០០ | ១០០.០០% |

សវនករឯករាជ្យ

ក្រុមហ៊ុន ប្រាយវ៉ាតធីរហារខូកើស (ខេមបូឌា)

ក្រុមប្រឹក្សាភិបាល

នាយកត្រូវបានជ្រើសតាំងដោយម្ចាស់ហ៊ុនដើម្បីដំណើរការក្រុមហ៊ុនតាងអោយនាមរបស់ខ្លួន។ ក្រុមប្រឹក្សាភិបាលរបស់យើងគឺទទួលខុសត្រូវលើការកំណត់យុទ្ធសាស្ត្រនៃធនាគារនេះ សម្រាប់ធ្វើប្រតិបត្តិការនិងត្រួតពិនិត្យការដំណើរការអោយទទួលបានប្រយោជន៍ល្អបំផុតសម្រាប់ធនាគារ។ ក្រុមប្រឹក្សាភិបាលរបស់យើងបានទទួលយកការទទួលខុសត្រូវអភិបាលកិច្ចសាជីវកម្មការលើកម្ពស់ភាពជោគជ័យរបស់ធនាគារនេះ តាមរយៈការដឹកនាំនិងត្រួតពិនិត្យរាល់ប្រតិបត្តិការការងារអាជីវកម្មរបស់ធនាគារ។ សមាជិកភាពនេះមិនបានបង្វែង តែដោយសមាជិកនៃក្រុមប្រឹក្សាភិបាលប៉ុណ្ណោះទេ ប៉ុន្តែរួមបញ្ចូលទាំងគណៈដឹកនាំផងដែរ។ សមាជិកនៃក្រុមប្រឹក្សាភិបាលគ្រប់គ្រងតំណែងនេះគឺ៖



លោក YIM YONG TAICK ប្រធានក្រុមប្រឹក្សាភិបាល

- ប្រធាន នាយកប្រតិបត្តិនៅ Jeonbuk Bank Co., Ltd (វិច្ឆិកា 2014 - បច្ចុប្បន្ន)
- ប្រធាន នាយកប្រតិបត្តិនៅ JB Woori Capital Co., Ltd (កញ្ញា 2011 - តុលា 2014)
- ស្ថាបនិក នាយកប្រតិបត្តិនៅ Pegasus Private Equity Co. , (មេសា 2008 - សីហា 2011)
- ស្ថាបនិក នាយកប្រតិបត្តិនៅ Meritz Investment Partners Co., (ឧសភា 2005 - មីនា 2008)
- ស្ថាបនិក នាយកប្រតិបត្តិនៅ Taurus Venture Capital Co., (សីហា 1997 - មេសា 2005)
- ស្ថាបនិក នាយកប្រតិបត្តិនៅ Lim & Partners Co., (មីនា 1996 - កក្កដា 1997)
- អ្នកគ្រប់គ្រងនៅ Daishin Securities Co. , Ltd (មីនា 1986 - កុម្ភៈ 1996)



លោក KIM SUNG CHUL សមាជិក

- នាយកប្រតិបត្តិរង នៅ Jeonbuk Bank Co., Ltd (មករា 2021 - បច្ចុប្បន្ន)
- ប្រធានផ្នែកគាំទ្រការគ្រប់គ្រង នៅ Jeonbuk Bank Co., Ltd (មករា 2019 - ធ្នូ 2020)
- នៅ Jeonbuk Bank Co., Ltd (សីហា 1991 - ធ្នូ 2018)
 - អ្នកគ្រប់គ្រងទូទៅ នាយកដ្ឋានគាំទ្រធនធានមនុស្ស
 - អ្នកគ្រប់គ្រងទូទៅ នាយកដ្ឋានផ្សព្វផ្សាយអាជីវកម្ម
 - អ្នកគ្រប់គ្រងទូទៅ សាខា Seosindong

ក្រុមប្រឹក្សាភិបាល (ត)



លោក SIM SANG TON សមាជិក

- នាយកនៅ APRO Financial Co., Ltd (មិថុនា 2004 - បច្ចុប្បន្ន)
- នាយកតំណាងនៅ APRO Service Group Co., Ltd (ឧសភា 2014 - បច្ចុប្បន្ន)
- នាយកតំណាងនៅ YES Capital Co., Ltd (ធ្នូ 2013 - បច្ចុប្បន្ន)



លោក PARK CHONG TAE សមាជិកឯករាជ្យ

- នាយកប្រតិបត្តិនៅ MainStream & Company (កុម្ភៈ: 2004 - បច្ចុប្បន្ន)
- នាយកប្រតិបត្តិនៅ E-Trinity Ltd (សីហា 2003 - មករា 2004)
- នាយកគ្រប់គ្រងនៅ LKFS Co., Ltd (មីនា 2000 - មិថុនា 2003)
- អ្នកគ្រប់គ្រងនៅ IBM Korea (មករាឆ្នាំ 1991 - កុម្ភៈ: 2000)



លោក LEE Myungsang, សមាជិកឯករាជ្យ

- សវនករផ្នែកច្បាប់ នៅ REDBADGE PACIFIC (Venture Capital) (តុលា 2016 - បច្ចុប្បន្ន)
- មេធាវី (ភាពជាដៃគូ) នៅ LEEKIM & Partners, LLC (កុម្ភៈ: 2014 - បច្ចុប្បន្ន)
- មេធាវី (នាយកប្រតិបត្តិ) នៅ LEEKIM & Partners (មករា 2007 - កុម្ភៈ: 2014)
- មេធាវី (នាយកប្រតិបត្តិ) នៅ Soehyun Partners (កុម្ភៈ: 2001 - មករា 2007)
- មេធាវី នៅ Sojong Partners (មករា 2000 - កុម្ភៈ: 2001)

គណៈកម្មាធិការ ធនាគារ ភ្នំពេញ ពាណិជ្ជ ម.ក

គណៈកម្មាធិការសវនកម្មរបស់យើងអនុវត្តការកិច្ចដើម្បីចង្អុលបង្ហាញលក្ខខណ្ឌដែលសវនករខាងក្រៅ សវនករ ផ្ទៃក្នុង និង មនុស្សដទៃទៀតណាមួយដែលគួរអោយកត់សម្គាល់គ្រប់គ្រងនីតិវិធីប្រតិបត្តិការរបស់ធនាគារ។ ពួក គេបានធ្វើការអនុវត្តជាចម្បងដើម្បីធានាប្រសិទ្ធិភាពនៃគ្រប់គ្រងគុណភាពមានភាពខ្លាំងខ្លា នៃការគ្រប់គ្រងផ្ទៃ ក្នុងតាមរយៈការត្រួតពិនិត្យជាបន្តបន្ទាប់ការវាយតម្លៃរបស់ខ្លួន។ វាជាកាតព្វកិច្ចរបស់គណៈកម្មការដើម្បីធានា បូរណភាពរបស់ធនាគារនេះកំពុងត្រូវបានអនុវត្តជាប់លាប់នៅគ្រប់វិស័យទាំងអស់ ដែលទាក់ទងឬមិនទាក់ទង ទៅនឹងអាជីវកម្មរបស់ធនាគារនិងផ្តល់អនុសាសន៍ក្នុងឥរិយាបថបញ្ចុះបញ្ចូលបំផុត ដើម្បីធានាបានការគ្រប់គ្រង ដែលមានប្រសិទ្ធិភាពនិងវិជ្ជាជីវៈនៅក្នុងធនាគាររបស់យើង។

គណៈកម្មាធិការការគ្រប់គ្រងហានិភ័យ

តួនាទីសំខាន់របស់គណៈកម្មាធិការគ្រប់គ្រងហានិភ័យរបស់យើង គឺបង្កើតនីតិវិធីសម្រាប់ធនាគារនិងអនុវត្ត ដំណើរការដោយមានប្រសិទ្ធិភាពបំផុតក្នុងបំណងរកអោយឃើញ វាស់ ត្រួតពិនិត្យដាក់កម្រិត គ្រប់គ្រងនិង ដោយមានប្រសិទ្ធិភាពកាត់បន្ថយនូវហានិភ័យដែលពាក់ព័ន្ធ និងប្រតិបត្តិការ និងការរៀបចំរបស់ស្ថាប័នដើម្បី ធានាថាដំណើរការបែបនេះ គឺនៅក្នុងបន្ទាត់ដ៏ជាប់លាប់ជាមួយយុទ្ធសាស្ត្រនិងគោលដៅរបស់ធនាគារនេះបន្តជា ពិសេសដើម្បីធានាឱ្យបានយ៉ាងកំពុងប្រតិបត្តិការ នៅក្នុងមជ្ឈដ្ឋានប្រកបដោយនិរន្តរភាពបំផុតសម្រាប់អ្នក ពាក់ព័ន្ធទាំងអស់របស់យើង។ គណៈកម្មាធិការគ្រប់គ្រងហានិភ័យនៃ ធនាគារ ភ្នំពេញ ពាណិជ្ជ ម.ក គឺជាការត្រូវ ទទួលខុសត្រូវលើការ អនុវត្តការគ្រប់គ្រងហានិភ័យរបស់ធនាគារដោយសំខាន់បំផុត រួមទាំងសមត្ថភាពក្នុង គ្រប់គ្រង ដើម្បីវាយតម្លៃនិងគ្រប់គ្រង ហានិភ័យរបស់ធនាគារ ដូចជាហានិភ័យឥណទាន ហានិភ័យទីផ្សារ ហា និភ័យសន្ទនីយភាព ហានិភ័យប្រតិបត្តិការ ជាដើមដើម្បីធានាអោយបានថា ប្រតិបត្តិការរបស់ធនាគារគឺរឹងមាំ ដោយផ្អែកលើតម្លៃ និងភាពសុចរិតទៅតាមស្តង់ដារជាមូលដ្ឋានរបស់យើង។

គណៈកម្មាធិការការតែងតាំង និងលាភការ

គណៈកម្មាធិការតែងតាំង និងលាភការ នៃធនាគារ ភ្នំពេញ ពាណិជ្ជ ម.ក ត្រូវបានបង្កើតដោយក្រុមអភិបាលរួម មានសមាជិក៧រូប ក្នុងនោះមានសមាជិកឯករាជ្យម្នាក់ដែលមានជំនាញច្បាប់ និងធនាគារ។ គណៈកម្មាធិការនេះ ទទួលខុសត្រូវក្នុងការធានាថាប្រព័ន្ធ / បទបញ្ញត្តិដែលពាក់ព័ន្ធនឹងលាភការ គឺស្របទៅនឹងគោលបំណងរយៈពេល វែង និងតម្លៃសាជីវកម្មរបស់ធនាគារ, ពិនិត្យផ្តល់អនុសាសន៍លើលក្ខខណ្ឌ និងនីតិវិធីដើម្បីជ្រើសរើស / ជំនួស សមាជិកក្រុមប្រឹក្សាភិបាល និងសមាជិកគណៈកម្មាធិការពាក់ព័ន្ធដែលស្ថិតនៅក្រោមក្រុមប្រឹក្សាភិបាលផ្ទាល់, ត្រួតពិនិត្យ ធ្វើបច្ចុប្បន្នភាព និងការវាយតម្លៃប្រសិទ្ធភាពក្រុមប្រឹក្សាអភិបាល គណៈកម្មាធិការប្រតិបត្តិ និងគណៈ កម្មាធិការពាក់ព័ន្ធផ្សេងៗទៀតដែលស្ថិតក្រោមក្រុមប្រឹក្សាភិបាលផ្ទាល់ និងផ្តល់អនុសាសន៍លើលាភការ ឬ ប្រាក់ឧបត្ថម្ភសម្រាប់សមាជិកក្រុមប្រឹក្សាភិបាល និងសមាជិកគណៈកម្មាធិការប្រតិបត្តិ។

គណៈកម្មាធិការ ធនាគារ ភ្នំពេញ ពាណិជ្ជ ម.ក (ត)

គណៈកម្មាធិការឥណទានធនាគារ ភ្នំពេញ ពាណិជ្ជ ម.ក មានភារកិច្ចដើម្បីធានាថា ធនាគារនេះតែងតែបានប្រើប្រាស់ដោយប្រសិទ្ធភាព និងអំណោយផលបំផុតក្នុងផ្នែកនៃការផ្តល់ប្រាក់កម្ចីរបស់យើងព្រមទាំងប្រតិបត្តិជាមួយនឹងភាពរឹងមាំបំផុតនៅក្នុងបរិស្ថានឥណទានរបស់យើង។ ការប្រតិបត្តិការរបស់ពួកគេបានធ្វើឡើងដោយអំណោយផល និងដើរតួនាទីចាំបាច់ក្នុងការរួមចំណែកដល់ភាពជោគជ័យ និងសមិទ្ធផលដ៏លេចធ្លោរបស់យើងនៅក្នុងឆ្នាំ២០១៩។ ភារកិច្ចទាំងអស់ត្រូវបានអនុវត្តតាមរយៈជំនាញវិជ្ជាជីវៈ និងការប្តេជ្ញាចិត្តជាមួយជំនាញបទពិសោធនៃការវិភាគវិធីសាស្ត្រដែលសមរម្យបំផុត ដើម្បីធានាថាយើងបានសម្រេចតាមការរំពឹងទុក ជាពិសេសនៅទម្រង់ឥណទាន និងគុណភាពឥណទានរបស់យើង។ ពួកគេមានតួនាទីចាំបាច់ក្នុងការដឹកនាំធនាគារអោយត្រឡប់មកវិញនៅលើផ្លូវ ដើម្បីឆ្ពោះទៅនិរន្តរភាពនៅពេលរកឃើញនិន្នាការអវិជ្ជមានណាមួយ និងជ្រើសរើសវិធីសាស្ត្រត្រឹមត្រូវបំផុតក្នុងការដោះស្រាយជាមួយនឹងនិន្នាការបែបនេះទាក់ទងនឹងបរិយាកាសហិរញ្ញវត្ថុផុសស្រួយនេះ។

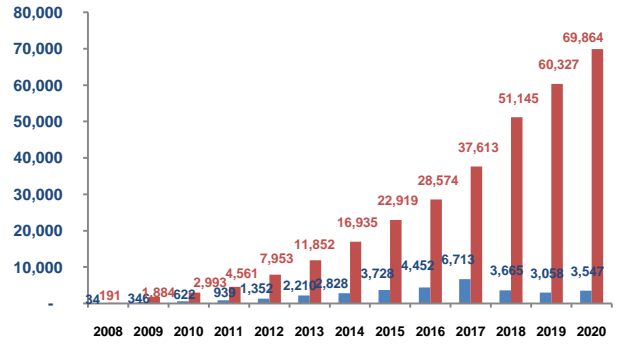
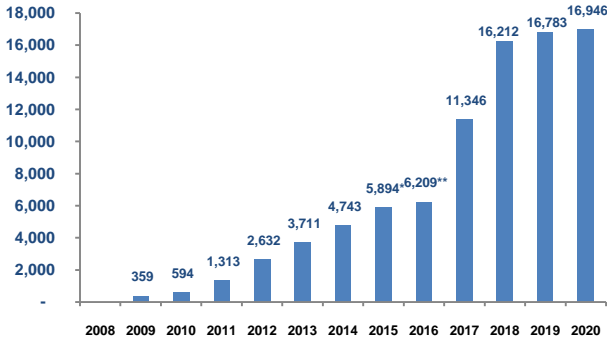
គណៈកម្មាធិការធនធានមនុស្ស

ដោយសារការគ្រប់គ្រងបច្ចុប្បន្នដឹងថាជាធនធានសំខាន់នៅក្នុងស្ថាប័ន ដោយប្រកែកមិនបានធនាគារ ភ្នំពេញ ពាណិជ្ជ ម.ក បានដាក់ពង្រាយទស្សនវិជ្ជាដែលយើងបានធានាថា យើងរក្សាបានជាប់លាប់នូវការពេញចិត្តបុគ្គលិករបស់យើងខ្ពស់បំផុតក្នុងចំណោមទិដ្ឋភាពសំខាន់ដែលពាក់ព័ន្ធផ្សេងទៀត។ យើងបានបំពាក់ខ្លួនដោយសមាជិកគណៈកម្មាធិការធនធានមនុស្សដែលមានជំនាញវិជ្ជាជីវៈ មានបទពិសោធន៍និងជំនាញដែលបានប្តេជ្ញាចិត្តនៅក្នុងការធានាថាបុគ្គលិករបស់យើងទទួលបានការពេញចិត្តខ្ពស់បំផុត ដែលអាចទៅរួចនៅក្នុងសំណុំការងារនិងបរិស្ថានផ្ទាល់ខ្លួន។ គណៈកម្មាធិការរបស់យើងបានបំពេញតួនាទីប្រកបដោយការពេញចិត្តក្នុងការធានាជ្រើសរើសបុគ្គលិកដែលមានសមត្ថភាពបំផុត លើកកម្ពស់ពួកគេដោយត្រឹមត្រូវតាមបន្ទាត់និងអនុលោមតាមគោលបំណងគោលដៅអាជីវកម្មនិងរក្សាភក្តីភាពជាពិសេសអ្នកមានទេពកោសល្យរបស់យើង។ ពួកគេមានភាពព្រួយបារម្ភ បន្ថែមទៀតដើម្បីធានាឱ្យមានការវាយតម្លៃដោយត្រឹមត្រូវដោយការទទួលយកនូវគ្រប់ទិដ្ឋភាពនៅក្នុងបរិស្ថាន ខាងក្នុងនិងខាងក្រៅ ដើម្បីកសាងយុទ្ធសាស្ត្រធនធានមនុស្សដ៏មានប្រសិទ្ធភាពបំផុតក្នុងការទាក់ទងនឹងបញ្ហាពាក់ព័ន្ធណាមួយដើម្បីធានាបាននូវនិរន្តរភាពរបស់ធនាគារនិងជាសំខាន់ ថែទាំនៃការកែលម្អនិងភក្តីភាពជាបន្តរបស់បុគ្គលិក។

គណៈកម្មាធិការទ្រព្យសកម្ម និងបំណុល

គណៈកម្មាធិការទ្រព្យសកម្មនិងបំណុលនៃធនាគារភ្នំពេញពាណិជ្ជ គឺមានទំនួលខុសត្រូវសម្រាប់ការពិភាក្សាលើការត្រួតពិនិត្យលើការគ្រប់គ្រងទ្រព្យសកម្មរបស់ធនាគារនេះ ដើម្បីធានាឱ្យបានការបង្កើនប្រសិទ្ធភាពប្រាក់ចំណេញធានាថាធនាគារនៅកម្រិតខ្លាំងខ្លាជាជាប់លាប់នៅក្នុងផ្នែកសន្ទនីយភាពហើយ ក៏ដូចជាសាធារណៈរបស់ធនាគារនៅក្នុងការអនុលោមតាមច្បាប់ដែលពាក់ព័ន្ធជាមួយនឹង តម្រូវការធនាគារជាតិនៃកម្ពុជា។ ពួកគេចាំបាច់ធានាឱ្យបានថាកម្រិតហួសប្រមាណនៃហានិភ័យមានដូចជាសន្ទនីយភាព អត្រាការប្រាក់ ទីផ្សារឥណទាននិង អត្រាប្តូរប្រាក់បរទេសនឹងត្រូវបានប៉ះពាល់ដោយធនាគារនេះ។ លើសពីនេះទៀត គណៈកម្មាធិការទ្រព្យសកម្មនិងបំណុល របស់យើងមិនត្រូវទទួលខុសត្រូវផ្តល់យោបល់លើការអនុម័តរបស់បញ្ហាសំខាន់ៗដូចជា យុទ្ធសាស្ត្រការដាក់ប្រាក់និងការកំណត់តម្លៃនិងការចំណាយផ្ទៃក្នុងដើម្បីអះអាងដោយវាយតម្លៃលើប្រតិបត្តិការរបស់ធនាគារ គឺបន្តនៅលើផ្លូវជាមួយនិងគោលដៅនិងយុទ្ធសាស្ត្ររបស់ធនាគារ។

សង្ខេបពីហិរញ្ញវត្ថុ

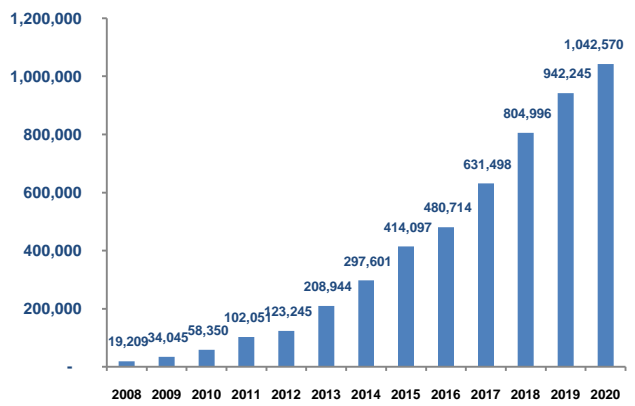
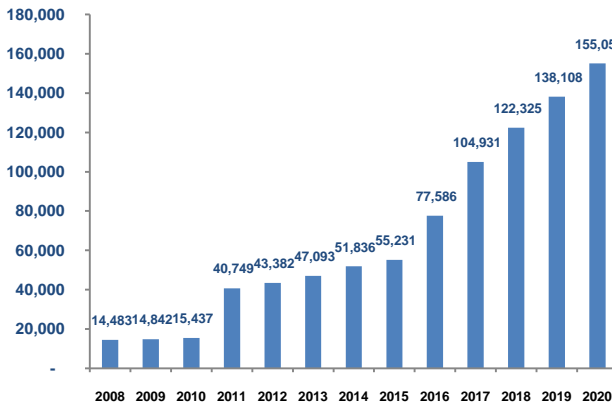


សម្គាល់ * មិនរួមបញ្ចូលចំណាយលក់ការ ២.៥ លានដុល្លារអាមេរិក
 ** មិនរួមបញ្ចូលចំណាយ extraordinary item ចំនួន ៥.៥ លានដុល្លារអាមេរិក

ប្រាក់ចំណេញសុទ្ធ

■ បំណុលកំណត់ មិនរួមបញ្ចូលនៃការប្រើប្រាស់
 ■ បំណុលកំណត់ មិនរួមបញ្ចូលនៃការប្រើប្រាស់

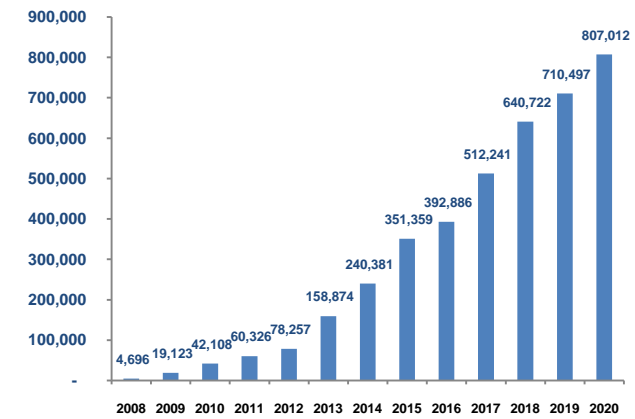
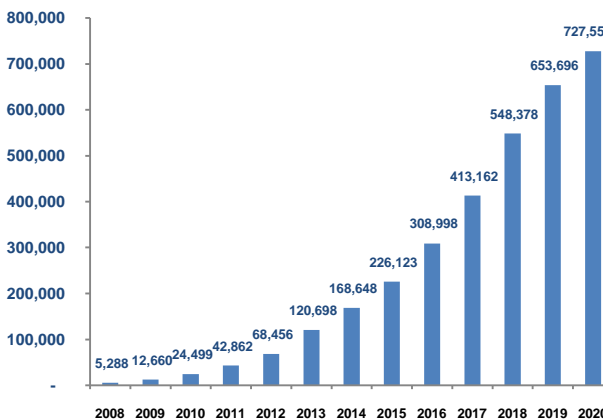
(‘000)



មូលធនភាគហ៊ុននិក

ទ្រព្យសកម្មសរុប

(‘000)



ភាគហ៊ុន

ប្រាក់បញ្ញើពីអតិថិជន

(‘000)

ទិដ្ឋភាពទូទៅនៃប្រទេសកម្ពុជា



ខណៈពេលដែលសេដ្ឋកិច្ចកម្ពុជានៅតែបន្តរងផលប៉ះពាល់ពីការរីករាលដាលនៃជម្ងឺកូវីដ-១៩ មានសញ្ញាបង្ហាញថា សកម្មភាពសេដ្ឋកិច្ចកំពុងចាប់ផ្តើមកើនឡើង។ សេដ្ឋកិច្ចត្រូវបានព្យាករណ៍ថា នឹងធ្លាក់ចុះ ២% នៅឆ្នាំ២០២០ ប៉ុន្តែត្រូវបានគេរំពឹងថានឹងស្ទុះឡើងវិញ និងកើនឡើង ៥% នៅឆ្នាំ២០២១។ ជាមួយនឹងការបន្តរបន្ថយវិធានការណ៍ឃ្លាតឆ្ងាយពីសង្គម សកម្មភាពសេដ្ឋកិច្ចក្នុងស្រុកកំពុងវិលមករកភាពប្រក្រតីវិញ។ ការប្រើប្រាស់កំពុងត្រូវបានគាំទ្រមួយផ្នែកដោយអន្តរាគមន៍រដ្ឋាភិបាល ដែលមិនធ្លាប់មានពីមុនមក ខណៈពេលដែលអតិផរណានៅតែធ្លាក់ចុះ។ លំហូរវិនិយោគផ្ទាល់ពីបរទេសទៅគម្រោងនានា ក្នុងឧស្សាហកម្មមិនមែនកាត់ដេរ និងកសិកម្ម កំពុងកើនឡើង ដែលទំនងជាទាក់ទាញដោយកិច្ចព្រមព្រៀងពាណិជ្ជកម្មសេរី។

ទោះបីជាការនាំចេញផលិតកម្មសរុប ត្រូវបានរងគ្រោះដោយរោគរាតត្បាតក៏ដោយ ក៏ការនាំចេញកង់ គ្រឿងអគ្គិសនី និងគ្រឿងបន្លាស់រថយន្តកំពុងកើនឡើង ហើយការនាំចេញអង្ករ និងទំនិញកសិកម្មផ្សេងទៀតបានកើនឡើង។ ភ្ញៀវទេសចរក្នុងស្រុកបានគាំទ្រដល់ការងើបឡើងវិញផ្នែកខ្លះនៃឧស្សាហកម្មទេសចរណ៍ និងការធ្វើដំណើរ។ ភាពមិនប្រាកដប្រជាគួរឲ្យកត់សម្គាល់នៅតែមានចំពោះទស្សនៈវិស័យកំណើនរបស់ប្រទេសកម្ពុជា។ គោលដៅគោលនយោបាយសំខាន់បំផុត គឺត្រូវរកការងារដែលបាត់បង់ និងបញ្ឈប់ជាបន្ទាន់ដោយសារជម្ងឺរាតត្បាត។ បើក្រឡេកមើលទៅមុខ វាចាំបាច់ណាស់ដែលការវិនិយោគក្នុងស្រុក និងបរទេសត្រូវបានលើកទឹកចិត្ត ដើម្បីទាញយកផលប្រយោជន៍ពីកិច្ចព្រមព្រៀងពាណិជ្ជកម្មសេរីទ្វេភាគី និងតំបន់ នាពេលថ្មីៗនេះ។ នេះអាចធ្វើទៅបានតាមរយៈការណែនាំច្បាប់វិនិយោគដែលមានលក្ខណៈប្រកួតប្រជែង និងគម្រោងលើកទឹកចិត្ត រួមជាមួយនឹងការធ្វើឲ្យប្រសើរឡើងនូវភាពងាយស្រួលក្នុងការធ្វើអាជីវកម្ម។

ដើម្បីជួយប្រទេសឲ្យងើបឡើងវិញយ៉ាងឆាប់រហ័សពីរោគរាតត្បាត របាយការណ៍បានផ្តល់អនុសាសន៍ ដើម្បីជម្រុញការវិនិយោគសាធារណៈដែលគាំទ្រជនក្រីក្រ និងកំណើនសេដ្ឋកិច្ចរួម គម្រោងប្រាក់សម្រាប់ការងារ ខណៈពេលដែលការលើកកំពស់វិស័យដែលពឹងផ្អែកលើកម្លាំងពលកម្ម ដើម្បីបង្កើតការងារដោយទាញយកអត្ថប្រយោជន៍ពីការស្ទុះឡើងវិញនៃតម្រូវការក្នុងស្រុក។ វាក៏កត់សំគាល់នូវឱកាសដើម្បីជួយសម្រួលដល់ការពង្រីកការវិនិយោគក្នុងស្រុក និងបរទេស ដែលកើតចេញពីកិច្ចព្រមព្រៀងពាណិជ្ជកម្មសេរីទ្វេភាគី និងតំបន់ក្នុងពេលថ្មីៗនេះ រួមមានកិច្ចព្រមព្រៀងពាណិជ្ជកម្មសេរីកម្ពុជា-ចិន និងភាពជាដៃគូសេដ្ឋកិច្ចគ្រប់ជ្រុងជ្រោយក្នុងតំបន់ (RCEP) ។ របាយការណ៍ក៏បានចង្អុលបង្ហាញពីសារៈសំខាន់ចាំបាច់នៃការអភិវឌ្ឍហេដ្ឋារចនាសម្ព័ន្ធវាក់ស្តាប់កូវីដ-១៩ដ៏រឹងមាំ ក៏ដូចជាការឃ្លាំមើលភាពងាយរងគ្រោះផ្នែកសេដ្ឋកិច្ច ដែលកើតឡើងពីការអូសបន្លាយពេលនៃការសាងសង់ និងការរីកចម្រើនទ្រព្យសម្បត្តិ។ របាយការណ៍នេះរួមបញ្ចូលទាំងផ្នែកផ្តោតពិសេសលើការស្ទង់មតិដីពពាណិជ្ជកម្មកម្ពុជា (BPS) ដែលត្រូវបានយកដើម្បីស្វែងយល់ពីផលប៉ះពាល់សេដ្ឋកិច្ចនៃកូវីដ-១៩ ទៅលើអាជីវកម្ម។ BPS ដែលបានធ្វើឡើងក្នុងខែមីនា និងខែកញ្ញា ឆ្នាំ២០២០ ជាមួយក្រុមហ៊ុនជាង៥០០ បង្ហាញថាអាជីវកម្មជាច្រើន បានបើកដំណើរការឡើងវិញចាប់ពីខែមិថុនា។ ទោះយ៉ាងណាការលក់នៅតែធ្លាក់ចុះគួរឲ្យកត់សម្គាល់ ជាពិសេសក្រុមហ៊ុនខ្នាតតូច និងមធ្យម និងក្រុមហ៊ុននៅខេត្តសៀមរាប។

ទិដ្ឋភាពទូទៅនៃ ធនាគារ ភ្នំពេញ ពាណិជ្ជ ម.ក

ឈ្មោះធនាគារ
កាលបរិច្ឆេទបង្កើត
ឧស្សាហកម្ម
នាយកប្រតិបត្តិ
ក្រុមប្រឹក្សាភិបាល

ធនាគារភ្នំពេញពាណិជ្ជ ម.ក
២០០៨-០៩-០១
ធនាគារពាណិជ្ជ
លោក Baek, Jongil
១. លោក Yim Yong Taick, ប្រធាន
២. លោក Sim Sang Ton, នាយក
៣. លោក Kim Sung Chul, នាយក
៤. លោក Park Chong Tae, ក្រុមប្រឹក្សាភិបាលឯករាជ្យ
៥. លោក Lee Myungsang, ក្រុមប្រឹក្សាភិបាលឯករាជ្យ
អគារលេខ ២១៨, មហាវិថីព្រះនរោត្តម (ផ្លូវលេខ 41),
សង្កាត់ទន្លេបាសាក់, ខណ្ឌចំការមន, រាជធានីភ្នំពេញ។
៩២ លានដុល្លារអាមេរិច (គិតត្រឹមថ្ងៃទី៣១ ខែធ្នូ ឆ្នាំ២០១៩)
៤៧៤ (គិតត្រឹមថ្ងៃទី៣១ ខែធ្នូ ឆ្នាំ២០២០)
២៣ សាខា

អាសយដ្ឋាន (ការិយាល័យកណ្តាល)

ដើមទុន
ចំនួនបុគ្គលិក
សាខា

- > គិតត្រឹមខែធ្នូ ឆ្នាំ២០២០ ធនាគារ ភ្នំពេញ ពាណិជ្ជ ម.ក មាន ២៣ សាខានៅទូទាំងប្រទេស (១៦ នៅរាជធានី ភ្នំពេញ ១ នៅខេត្តសៀមរាប, ១ នៅខេត្តបាត់ដំបង, ១ នៅព្រះសីហនុ, ១ នៅខេត្តកំពង់ចាម, ១ នៅខេត្តកំពង់ធំ, ១ នៅខេត្តកណ្តាល និង ១ នៅខេត្តកំពត) ។
- > ធនាគារ ភ្នំពេញ ពាណិជ្ជ ម.ក មានម៉ាស៊ីន ATM ៦៦ សរុបចំនួនមួយ; ៣៧ មូលដ្ឋាន និង ២៩ ក្រៅមូលដ្ឋាន (នៅទីតាំងដែលមានប្រជាប្រិយភាពខ្លាំងនៅប្រទេសកម្ពុជា) ។

| N° | សាខា | កាលបរិច្ឆេទបង្កើត | ទីតាំងសាខា |
|----|-------------------|-------------------|----------------|
| ១ | បឹងត្របែក | ២០០៨ | រាជធានីភ្នំពេញ |
| ២ | កាលម៉ែត | ២០០៩ | រាជធានីភ្នំពេញ |
| ៣ | ផ្សារដើមគរ | ២០១០ | រាជធានីភ្នំពេញ |
| ៤ | សៀមរាប | ២០១១ | ខេត្តសៀមរាប |
| ៥ | ទួលគោក | ២០១១ | រាជធានីភ្នំពេញ |
| ៦ | ទឹកថ្លា | ២០១២ | រាជធានីភ្នំពេញ |
| ៧ | បាត់ដំបង | ២០១៣ | ខេត្តបាត់ដំបង |
| ៨ | អូរឫស្សី | ២០១៣ | រាជធានីភ្នំពេញ |
| ៩ | ស្ទឹងមានជ័យ | ២០១៤ | រាជធានីភ្នំពេញ |
| ១០ | ច្បារអំពៅ | ២០១៤ | រាជធានីភ្នំពេញ |
| ១១ | ទីស្នាក់ការកណ្តាល | ២០១៥ | រាជធានីភ្នំពេញ |
| ១២ | បាក់ទឹក | ២០១៥ | រាជធានីភ្នំពេញ |
| ១៣ | ព្រះសីហនុ | ២០១៥ | ខេត្តព្រះសីហនុ |
| ១៤ | កំពង់ចាម | ២០១៦ | ខេត្តកំពង់ចាម |
| ១៥ | កំពង់ធំ | ២០១៧ | ខេត្តកំពង់ធំ |
| ១៦ | កណ្តាល | ២០១៧ | ខេត្តកណ្តាល |
| ១៧ | កោះពេជ្រ | ២០១៧ | រាជធានីភ្នំពេញ |
| ១៨ | កំពត | ២០១៨ | ខេត្តកំពត |
| ១៩ | សែនសុខ | ២០១៩ | រាជធានីភ្នំពេញ |
| ២០ | ម៉ៅសែទុង | ២០១៩ | រាជធានីភ្នំពេញ |
| ២១ | ផ្សារហៀងលី | ២០១៩ | រាជធានីភ្នំពេញ |
| ២២ | មហាវិថីព្រះសីហនុ | ២០២០ | រាជធានីភ្នំពេញ |
| ២៣ | ជ្រោយចង្វារ | ២០២០ | រាជធានីភ្នំពេញ |

ទិដ្ឋភាពទូទៅនៃ ធនាគារ ភ្នំពេញ ពាណិជ្ជ ម.ក (ត)

ទីស្នាក់ការកណ្តាល

តំបន់ទន្លេបាសាក់មានទីតាំងស្ថិតនៅក្នុងតំបន់មួយនៃការលូតលាស់លឿនបំផុតនៅក្នុងរាជធានីភ្នំពេញ។ តំបន់នេះមានសំណង់អគារលំនៅដ្ឋាននិងពាណិជ្ជកម្មទាំងស្ថានទូតក្រសួង។ល។

សាខាកាល់ម៉ែត

វាជាតំបន់មួយនៃតំបន់មហាញ៉ិកបំផុតនៅកណ្តាលរាជធានីភ្នំពេញ។ វាបណ្តាលអោយមានភាពងាយស្រួលក្នុងការកិច្ចឃើញពីសក្តានុពលរបស់អ្នកទិញនិងផ្សារ។

សាខាផ្សារដើមគរ

តំបន់ផ្សារដើមគរជាតំបន់មួយដែលមានប្រជាជនច្រើននិងជាតំបន់នៃយុទ្ធសាស្ត្ររបស់ធនាគារភ្នំពេញពាណិជ្ជ ។

សាខាទួលគោក

តំបន់ទួលគោកគឺនៅក្នុងកណ្តាលនៃរាជធានីភ្នំពេញនេះ ហើយវាស្ថិតនៅទីតាំងសំខាន់។

សាខាខេត្តសៀមរាប

សៀមរាបគឺជាមជ្ឈមណ្ឌលនៃអាជីវកម្មនិងទេសចរណ៍។ សៀមរាបគឺពោរពេញទៅដោយមជ្ឈមណ្ឌលផ្សារទំនើប, សណ្ឋាគារ, ភោជនីយដ្ឋាន។ល។

សាខាទឹកថ្លា

តំបន់ទឹកថ្លាគឺជាតំបន់មួយនៃផែនការមេរបស់រដ្ឋាភិបាលដើម្បីនគរបូនីយកម្មទីក្រុង វាគឺពោរពេញទៅដោយការសាងសង់គេហដ្ឋានល្អៗថ្មីនិងផ្សារ។

សាខាខេត្តបាត់ដំបង

តំបន់បាត់ដំបងគឺជាមជ្ឈមណ្ឌលនៃតំបន់អាជីវកម្មនិងនៅតាមព្រំដែនផងដែរទៅកាន់ប្រទេសថៃផងដែរ។ វាគឺជាតំបន់មួយនៃសាខាយុទ្ធសាស្ត្ររបស់ធនាគារ ភ្នំពេញ ពាណិជ្ជ ម.ក។

សាខាអូរឫស្សី

សាខាអូរឫស្សីស្ថិតនៅក្នុងតំបន់ដែលហ៊ុំព័ទ្ធសំណង់ថ្មីនៃផ្សារទំនើបក្រុមហ៊ុន អ្នករស់នៅ។ល។

សាខាច្បារអំពៅ

តំបន់ច្បារអំពៅគឺស្ថានភាពរាជធានីភ្នំពេញនិងបណ្តាខេត្តផ្សេងទៀតជាមួយនិងផ្លូវជាតិស្ពានចំនួនពីរនិងការអភិវឌ្ឍខ្នាតធំបន្ថែមទៀត។

សាខាស្ទឹងមានជ័យ

តំបន់ស្ទឹងមានជ័យជាទីតាំងមួយនៃទីតាំងសំខាន់នៅក្នុងភាគអាគ្នេយ៍នៃរាជធានីភ្នំពេញ។

សាខាបឹងត្របែក

តំបន់បឹងត្របែកគឺពេញលេញនៃការសាងសង់ថ្មី។ ធនាគារជាច្រើនបើកសាខារបស់ខ្លួននៅតាមបណ្តោយមហាវិថី។

សាខាបាក់ទុក

វាត្រូវបានគេដែលមានទីតាំងស្ថិតនៅក្នុងអគារអាជីវកម្មដែលពោរពេញដោយភាពមមាញឹកនៃក្រុមហ៊ុនជួរដំបូងនិងការវិនិយោគ។

សាខាខេត្តព្រះសីហនុ

តំបន់ក្រុងព្រះសីហនុគឺវិថីដែលល្អបំផុតសម្រាប់តភ្ជាប់ខេត្តព្រះសីហនុនិងខេត្តផ្សេងទៀតរួមទាំងកំពតកែបនិងកោះកុងនៅលើព្រំដែនជាមួយប្រទេសថៃ។

សាខាខេត្តកំពង់ចាម

ខេត្តកំពង់ចាមគឺជាខេត្តមួយនៃបណ្តាខេត្តដែលមានប្រជាជនច្រើននិងជាមជ្ឈមណ្ឌលកសិកម្មរបស់កម្ពុជា។ វាគឺជាទីតាំងយុទ្ធសាស្ត្រដើម្បីជាមជ្ឈមណ្ឌលដឹកជញ្ជូនមួយនៅកណ្តាលភ្ជាប់ទំនាក់ទំនងរវាងកម្ពុជានិងថៃទាំងពីររៀតណាម។

សាខាខេត្តកំពង់ធំ

តំបន់ក្រុងស្ទឹងសែន គឺស្ថិតក្នុងលំដាប់ថ្នាក់លេខ២ នៃការលក់ប្រចាំឆ្នាំនិងក្នុងចំណោមអាជីវកម្មនៅក្នុងស្រុកទាំង៨។

សាខាខេត្តកណ្តាល

តំបន់ស្រុកអង្គស្នួល គឺស្ថិតក្នុងលំដាប់ថ្នាក់លេខ៥ នៃអាជីវកម្ម ក្នុងចំណោមស្រុកទាំង១១។

សាខាកោះពេជ្រ

កោះពេជ្រ គឺជាទីប្រជុំជនមួយរបស់រាជធានីភ្នំពេញ ដែលស្ថិត នៅតាមបណ្តោយទន្លេមេគង្គ និងទន្លេបាសាក់។

សាខាខេត្តកំពត

ក្រុងកំពត គឺស្ថិតក្នុងលំដាប់ថ្នាក់លេខ១ នៃអាជីវកម្ម ក្នុងចំណោមស្រុកទាំង៨។

សាខាសែនសុខ

តំបន់សែនសុខ គឺជាតំបន់ដែលមានសក្តានុពល និងសំខាន់ សម្រាប់ធនាគារព្រឹកអាជីវកម្ម (Aeon Mall ២ និងផ្សារម៉ាក្រូ)។

សាខាមៅសេទុង

ស្ថិតនៅតាមបណ្តោយមហាវិថីមៅសេទុង ចន្លោះខណ្ឌចំការមន និងខណ្ឌបឹងកេងកង។

សាខាផ្សារហោងលី

ស្ថិតនៅតាមបណ្តោយផ្លូវ២៧១ ជាតំបន់ដែលបណ្តុំទៅដោយសំហាគ្រាសធុនតូច-មធ្យម។

សាខាមហាវិថីព្រះសីហនុ

សាខាមហាវិថីព្រះសីហនុ គឺស្ថិតក្នុងតំបន់ដែលមានភាពមមាញឹកបំផុតនៅក្នុងរាជធានីភ្នំពេញ និងជាទីតាំងសំខាន់បំផុតនៅក្នុងមជ្ឈមណ្ឌលពាណិជ្ជកម្ម។

សាខាជ្រោយចង្វារ

សាខាជ្រោយចង្វារ គឺស្ថិតនៅតាមបណ្តោយផ្លូវជាតិលេខ៦ ស្ថិតនៅភាគពាយព្យនៃរាជធានីភ្នំពេញ និងស្ថិតនៅក្នុងតំបន់ពាណិជ្ជកម្ម។

ផលិតផល និងសេវា របស់ ធនាគារ ភ្នំពេញ ពាណិជ្ជ ម.ក

ធនាគារ ភ្នំពេញ ពាណិជ្ជ ម.ក ផ្តល់ជូននូវផលិតផលនិងសេវាកម្ម ដែលមានអត្ថប្រយោជន៍ដើម្បីធានាភាពងាយស្រួល ភាពអាចជឿជាក់បាន និងមានសុវត្ថិភាពសម្រាប់គ្រប់ប្រភេទនៃអតិថិជនជាទីស្រឡាញ់របស់យើង។ សម្រាប់គោលបំណងផ្ទាល់ខ្លួនឬអាជីវកម្ម ធនាគារ ភ្នំពេញ ពាណិជ្ជ ម.ក នឹងផ្តល់ជូននូវផលិតផលដែលតែងតែឈរសម្រាប់ពួកគេ។

សេវាធនាគារអេឡិចត្រូនិក



ប័ណ្ណឥណទានវិសា: គឺជាកាតអេឡិចត្រូនិកស្នូលស្ទើរតែរស់យើងបំពាក់ទៅដោយបច្ចេកវិទ្យាចុងក្រោយបំផុតដោយផ្អែកលើ EMV (Europay, MasterCard និង VisaCard) ដើម្បីផ្តល់ការការពារប្រឆាំងនឹងការលួចបន្លំតាមរយៈការផ្ទៀងផ្ទាត់ភាពត្រឹមត្រូវរបស់កាតបន្ទះឈើបន្ទាលើ និងទទួលស្គាល់ដោយក្រុមហ៊ុនវិសាកាតនេះអនុញ្ញាតឱ្យអតិថិជនទាំងអស់ ធ្វើឱ្យការដកសាច់ប្រាក់តាមរយៈម៉ាស៊ីនអេធីអិមណាមួយ ធ្វើការបង់ប្រាក់តាមរយៈស្ថានីយម៉ាស៊ីនឆ្លុះកាតណាមួយនៅទូទាំងប្រទេសកម្ពុជានិងនៅជុំវិញពិភពលោកដែលជាកន្លែងមានស្លាកសញ្ញា VISA ត្រូវបានបង្ហាញ។


កាតឥណទានវិសា: គឺជាកាតស្នូលស្ទើរតែរស់យើងដែលបានបំពាក់ជាមួយបច្ចេកវិទ្យាចុងក្រោយដែលផ្តោតលើ EMV ដើម្បីផ្តល់ភាពងាយស្រួលសម្រាប់ការទូទាត់សម្រាប់អតិថិជនរបស់ ធនាគារ ភ្នំពេញ ពាណិជ្ជ ម.ក។ វាជាកាតដែលមានសុវត្ថិភាព ដែលបានរចនាឡើងជាមួយនឹងស្រទាប់ខ្ពស់នៃសុវត្ថិភាពដែលត្រូវបានទទួលស្គាល់ដោយ Payment Card....និងផ្តល់សុវត្ថិភាពសម្រាប់អតិថិជនប្រើប្រាស់សេវាឥណទានដើម្បីធ្វើប្រតិបត្តិការសេវាធនាគាររបស់ខ្លួនតាមរយៈម៉ាស៊ីនអេធីអិមឆ្លុះកាតអេឡិចត្រូនិក ពាណិជ្ជកម្មអេឡិចត្រូនិក ដើម្បីធ្វើឱ្យដកប្រាក់ឬទូទាត់ថ្លៃទំនិញ និងសេវាកម្មឡើងទៅតាមកម្រិតឥណទានដែលបានផ្តល់ដោយធនាគារ ភ្នំពេញ ពាណិជ្ជ ម.ក ។

ការបញ្ចុះតម្លៃរបស់ដៃគូ អតិថិជនអាចរីករាយជាមួយការបញ្ចុះតម្លៃរបស់យើងជាមួយដៃគូក្រុមហ៊ុនជាមួយនឹងវិសាកាតរបស់ធនាគារ ភ្នំពេញ ពាណិជ្ជ ម.ក។ ធនាគារ ភ្នំពេញ ពាណិជ្ជ ម.ក បច្ចុប្បន្នសហការជាមួយជាងដៃគូជាង ២៣០ នៅកម្ពុជាក្នុងឆ្នាំ ២០២០ ។

ផលិតផល និងសេវា របស់ ធនាគារ ភ្នំពេញ ពាណិជ្ជ ម.ក (ត)

ប័ណ្ណឥណទានវិសាប្រភេទមាស

ទទួលបាននូវបទពិសោធន៍សេវាធនាគារដែលមានភាពងាយស្រួល និងប្រកបដោយសុវត្ថិភាពខ្ពស់ ជាមួយនឹងប័ណ្ណឥណទានអាជីវកម្ម តាមបច្ចេកវិទ្យា Contactless របស់ ធនាគារ ភ្នំពេញ ពាណិជ្ជ ម.ក។



ការទទួល VISA Card លើម៉ាស៊ីន ATM

ម៉ាស៊ីន ATM ទូទាំងប្រទេសរបស់យើងនឹងត្រៀមខ្លួនជាស្រេចដើម្បីស្វាគមន៍អតិថិជនទាំងអស់ដែលជាអ្នកប្រើប្រាស់វិសាកាតដើម្បីដកប្រាក់ដោយរីករាយសម្រាប់អ្នកកាន់កាតជាតិនិងអន្តរជាតិ។ យើងបានបំពាក់ម៉ាស៊ីន ATM របស់យើងជាមួយនឹងបច្ចេកវិទ្យាប្រតិបត្តិការចុងក្រោយបំផុតដែលអាចចូលដំណើរការពេញលេញទៅកាន់មូលដ្ឋានទិន្នន័យវិសាដើម្បីសម្រួលដល់អតិថិជន ២៤/៧ ។



សេវាម៉ាស៊ីនធូតកាត (POS)

សេវាម៉ាស៊ីនធូតកាត POS របស់ធនាគារ ភ្នំពេញ ពាណិជ្ជ ម.ក គឺជាសេវាដែលប្រើប្រាស់ម៉ាស៊ីនទូទាត់ប្រាក់អេឡិចត្រូនិក ដែលអាចប្រើបានគ្រប់ប័ណ្ណធំៗទាំងអស់ រួមមាន ប័ណ្ណ Visa ប័ណ្ណ MasterCard ប័ណ្ណ Union Pay និង ប័ណ្ណ PayOn (ទាំងបច្ចេកវិទ្យា Contact និង Contactless) ដើម្បីចំណាយលើការទិញសេវា និងផលិតផល ជំនួសឲ្យការប្រើប្រាស់សាច់ប្រាក់សុទ្ធ ដែលមានសុវត្ថិភាព និងភាពងាយស្រួល។



ផលិតផល និងសេវា របស់ ធនាគារ ភ្នំពេញ ពាណិជ្ជ ម.ក (ត)

ប្រាក់បញ្ញើ



គណនីសន្សំ: យើងលើកទឹកចិត្តឱ្យអតិថិជនសន្សំប្រាក់ ជាមួយធនាគាររបស់យើង ដើម្បីធានាឱ្យមានភាពងាយស្រួល និងមានភាពបត់បែនខ្ពស់បំផុតក្នុងការគ្រប់គ្រងលំហូរសាច់ប្រាក់។ ធនាគារ ភ្នំពេញ ពាណិជ្ជ ម.ក ផ្តល់ជូនអតិថិជនជាមួយអត្រាមួយ ក្នុងចំណោមអត្រាការប្រាក់ខ្ពស់បំផុតនៃការសន្សំគណនីក្នុងឆ្នាំ ២០២០ ។



គណនីចរន្ត: អតិថិជនរបស់យើងអាចរីករាយជាមួយនឹងគណនីចរន្ត ធនាគារ ភ្នំពេញ ពាណិជ្ជ ម.ក របស់យើងដែលផ្តល់ឱ្យ ពួកគេជាមួយនឹងសៀវភៅមូលប្បទានប័ត្រដើម្បីធ្វើការទូទាត់របស់ខ្លួនទាំងអស់ ដោយមិនមានការធ្វើបទបង្ហាញនៅធនាគារ ឬ ការអនុវត្តសាច់ប្រាក់ដោយផ្ទាល់ទៅដៃគូអាជីវកម្មរបស់ខ្លួន។



គណនីមានកាលកំណត់: ធនាគារ ភ្នំពេញ ពាណិជ្ជ ម.ក គណនីមានកាលកំណត់ ផ្តល់អត្ថប្រយោជន៍ការប្រាក់ខ្ពស់សម្រាប់អតិថិជនតម្លៃរបស់យើង។ អតិថិជនរបស់យើងប្រាកដជា អាចទទួលបានចំណូលអត្រាការប្រាក់គួរឱ្យទាក់ទាញពីប្រាក់ ដែលពួកគេបានដាក់ជាមួយយើង។

ផលិតផល និងសេវា របស់ ធនាគារ ភ្នំពេញ ពាណិជ្ជ ម.ក (ត)

គណនីសន្សំថេរ: អតិថិជនរបស់យើងអាចទទួលបានអត្ថប្រយោជន៍អត្រាការប្រាក់ខ្ពស់ នៅពេលបើកប្រាក់បញ្ញើសន្សំថេរជាមួយធនាគារ ភ្នំពេញ ពាណិជ្ជ ម.ក ពេលដែលគ្រោងចេញគោលដៅជីវិតរបស់ពួកគេ។



គណនីសន្សំ VIP: ដោយសារតែយើងបានយល់ពី ការព្រួយបារម្ភ និងតម្រូវការសម្រាប់ការរៀបចំផែនការគោលដៅជីវិត" អតិថិជនរបស់យើងជាមូលហេតុអោយធនាគារ ភ្នំពេញ ពាណិជ្ជ ម.ក បានបង្កើតឡើងដើម្បីផ្តល់អត្ថប្រយោជន៍កាន់តែច្រើនដល់អតិថិជនរបស់យើង ដែលអាចប្រើសេវាធនាគារឯកជនដោយរីករាយ។



សេវាសម្ព័ន្ធភាពជាមួយភាគីទី៣

| | | | |
|---|---|--|--|
|  Wing One of the leading Money Transfer Agents Real-Time Transfer Loan Repayment 7,000 Agents Nationwide |  IFC International Finance Corporation WORLD BANK GROUP Creating Markets, Creating Opportunities SME Loan |  Phnom Penh Water Supply Authority Bill Payment Service |  Electricite Du Cambodge Bill Payment Service |
|  true money One of the leading Money Transfer Agents Real-Time Transfer Loan Repayment |  BAKONG The next – generation mobile payments and banking app |  banhji Online Account Platform Bill Payment Service & Cashflow Financing > 2,000 SME customers |  Amk One of leading MFIs in Market Real-Time Transfer |

ផលិតផល និងសេវា របស់ ធនាគារ ភ្នំពេញ ពាណិជ្ជ ម.ក (ត)

សេវាឥណទាន

សេវាឥណទានខ្នាតតូចបំផុត-ខ្នាតតូច: ធនាគារ ភ្នំពេញ ពាណិជ្ជ ម.ក ផ្តល់ជូនអតិថិជនរបស់យើងជាមួយនឹងប្រាក់កម្ចីខ្នាតតូចបំផុត-ខ្នាតតូចសម្រាប់ អាជីវកម្ម តូចៗដើម្បីជួយដល់ការឈានអោយដល់ភាពជោគជ័យរបស់អតិថិជនយើង។

សេវាឥណទានខ្នាតមធ្យម: ធនាគារ ភ្នំពេញ ពាណិជ្ជ ម.ក ក៏បានផ្តល់ជូនអតិថិជនរបស់យើងជាមួយនឹងប្រាក់កម្ចីខ្នាតមធ្យមដើម្បីធានាថាពួកគេទទួលបានសេវាឆ្លើយតបជាមួយនឹងអត្រាការប្រាក់សមរម្យសម្រាប់ការផ្តល់ហិរញ្ញប្បទានដើមទុនរបស់ខ្លួន។

សេវាឥណទានខ្នាតធំ: យើងបានធ្វើឱ្យប្រាកដថាមានភាពបត់បែនបានពង្រីក និងងាយស្រួលដល់អតិថិជនត្រូវបានផ្តល់មានតម្លៃរបស់យើង។ យើងផ្តល់នូវសេវាប្រាក់កម្ចីធំរបស់យើងដល់អ្នកដែលត្រូវការដើមទុនសម្រាប់ប្រើប្រាស់ផ្ទាល់ខ្លួនរបស់ពួកគេឬពង្រីកសាងវត្ថុរបស់ក្រុមហ៊ុនមានអត្រាដែលអាចបត់បែនបំផុតនិងចំណាយ។

សេវាឥណទាននៃក្តីសង្ឃឹម: ធនាគារ ភ្នំពេញ ពាណិជ្ជ ម.ក អាចជួយគាំទ្រដល់ការធ្វើចំណាក់ស្រុកទៅកូរ៉េ។ ឥណទាននេះអាចជួយគាំទ្រកញ្ចប់ថវិការបស់អ្នកដើម្បីអោយលោកអ្នកត្រៀមខ្លួនជាស្រេចនៅពេលដែលអ្នកទៅស្នាក់នៅ និងធ្វើការនៅប្រទេសកូរ៉េ។

សេវាឥណទាននៃក្តីសុបិន (SME) : ឥណទាននៃក្តីសុបិន (SME) ត្រូវបានបង្កើតឡើង ដើម្បីបំពេញតម្រូវការរបស់សហគ្រាសខ្នាតតូច និងមធ្យម និងជួយគាំទ្រហេតុនៃ SME ដែលមានតម្រូវការហិរញ្ញវត្ថុ។

ឥណទានវិបារម្ភ: សេវាកម្មវិបារម្ភរបស់យើងបានរៀបចំឡើងយ៉ាងពិសេសដើម្បីបំពេញតាមតម្រូវការ"ប្រតិបត្តិការនិងការបង្កើនប្រសិទ្ធភាពលំហូរសាច់ប្រាក់របស់អតិថិជនយើង។ យើងផ្តល់ជូននូវអត្រាការប្រាក់ប្រកួតប្រជែង ដូច្នេះអតិថិជនរបស់យើងអាចសន្សំបានមានតម្លៃចំណាយការប្រាក់ហើយយើងថែមទាំងមិនដាក់កាលវិភាគទូទាត់ថេរទៀតផង។

សេវាឥណទានថយន្ត: ធនាគារ ភ្នំពេញ ពាណិជ្ជ ម.ក ផ្តល់ជូនឥណទានថយន្តជូនអតិថិជនដែលមានបំណងចង់ទិញឡានសម្រាប់ថយន្តថ្មី និងមួយទឹកជាមួយនឹងការប្រាក់ដែលមានលក្ខណៈប្រកួតប្រជែង។

ឥណទានម៉ូតូ: ប្រភេទនៃឥណទាន របស់ ធនាគារ ភ្នំពេញ ពាណិជ្ជ ម.ក បានបង្កើតឡើងសម្រាប់អតិថិជនដែលមានបំណងចង់ក្លាយជាម្ចាស់ម៉ូតូដោយមានលក្ខខណ្ឌនិងអត្រាការប្រកួតប្រជែងមួយ។

ឥណទានលំនៅដ្ឋាន: ជាមួយនឹងប្រាក់កម្ចីលំនៅដ្ឋាន របស់ ធនាគារ ភ្នំពេញ ពាណិជ្ជ ម.ក ក្លាយជាម្ចាស់ផ្ទះជាលើកដំបូងគឺមានការងាយស្រួល យើងធ្វើឱ្យក្តីសុបិនរបស់អតិថិជនរបស់យើងទាំងអស់មកជាការពិតជាមួយនឹងប្រាក់កម្ចីរយៈពេលវែងរបស់យើងដែលថាពួកគេអាចខ្ចីបានរហូតដល់ទៅ ៨០% នៃតម្លៃផ្ទះមានរហូតដល់ទៅ ២០ ឆ្នាំ។

ឥណទាន៣០០ គឺជាកម្ចីសម្រាប់សហគ្រាសធនតូច និងមធ្យម។ អតិថិជននឹងទទួលបានការអនុម័ត ក្នុងរយៈពេល ៣ថ្ងៃ ក្រោយពីដាក់ឯកសារតម្រូវគ្រប់គ្រាន់។ ជាពិសេសលោកអ្នកអាចដាក់ស្នើអនុគ្រោះការសងប្រាក់ដើមក្នុងឆ្នាំទី១។

កម្រិតឥណទាន ឬ ឥណទានកំណត់ គឺជាចំនួនទឹកប្រាក់អតិបរមាដែលធនាគារត្រូវបានកំណត់ និងសន្យាថានឹងផ្តល់ជូនអតិថិជន (បុគ្គល ឬ ក្រុមហ៊ុន) អាស្រ័យលើភាពសក្តិសមនៃឥណទានរបស់អតិថិជន។



ផលិតផល និងសេវា របស់ ធនាគារ ភ្នំពេញ ពាណិជ្ជ ម.ក (ត)

សេវាហិរញ្ញប្បទាន ពាណិជ្ជកម្ម



ហិរញ្ញប្បទានពាណិជ្ជកម្មធនាគារ ភ្នំពេញ ពាណិជ្ជ ម.ក ជាមួយបណ្តាញឆ្លើយឆ្លងក្រៅប្រទេសរបស់យើងទូទាំងពិភពលោកនិងអ្នកជំនាញរបស់យើងប្រាកដ នឹងផ្តល់ជូនអតិថិជនរបស់យើងជាមួយនឹងការពិគ្រោះយោបល់ដែលមានអត្ថប្រយោជន៍ខ្ពស់ដើម្បីបំពាក់អតិថិជនរបស់យើងជាមួយនឹងការសម្រេចចិត្តត្រឹមត្រូវនៃអាជីវកម្ម។

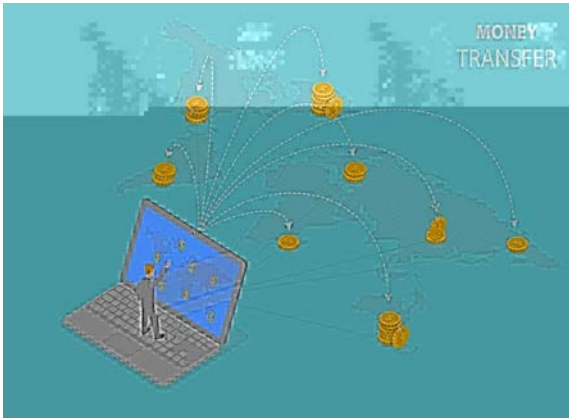
សេវាលិខិតឥណទាន (L / C): ត្រូវបានស្គាល់ជាទូទៅថាជាលិខិតឥណទានរបស់ធនាគារយើងច្រើនបំផុតសម្រាប់សម្រួលការទូទាត់ដូចជាពាណិជ្ជកម្មនៃសម្រាប់លិខិតឥណទាន (នាំចូល)។ លិខិតឥណទាន (នាំចេញ) លិខិតធានា ពីធនាគារ: គឺជាការធានាហិរញ្ញប្បទាននៃការទូទាត់របស់យើងដែលចេញដោយ ធនាគារ ភ្នំពេញ ពាណិជ្ជ ម.ក តំណាងឱ្យអតិថិជនរបស់យើងខណៈដែលពួកគេមិនបានបរាជ័យក្នុងការបំពេញកិច្ចសន្យាការប្តេជ្ញាចិត្តជាមួយភាគីទីបី។

- > លិខិតធានាក្នុងស្រុក
- > លិខិតធានាក្រៅស្រុក
- > លិខិតធានាលើការដឹកជញ្ជូន

ការផ្ទេរប្រាក់

ធនាគារ ភ្នំពេញ ពាណិជ្ជ ម.ក មានដំណោះស្រាយល្អបំផុតសម្រាប់ការផ្តល់សេវាផ្ទេរប្រាក់ដែលបានធានាសុវត្ថិភាពនិងភាពងាយស្រួលសម្រាប់អតិថិជនរបស់យើង។

ផ្ទេរប្រាក់ ក្នុងស្រុក: ផ្តល់ភាពងាយស្រួលសម្រាប់អតិថិជនដើម្បីធ្វើឱ្យការផ្ទេរក្នុងនិងក្រៅ ធនាគារ ភ្នំពេញ ពាណិជ្ជ ម.ក នៅក្នុងស្រុកជាមួយនឹងការចំណាយមានការប្រកួតប្រជែងខ្ពស់។ សេវាផ្ទេរប្រាក់អន្តរជាតិតាមរយៈ: Swift: អនុញ្ញាតឱ្យអតិថិជនរបស់យើងធ្វើការផ្ទេរប្រាក់ទៅនរណាម្នាក់ដោយសុវត្ថិភាព, យ៉ាងឆាប់រហ័ស និងងាយស្រួល ថាតើវាគឺដើម្បីសម្រាប់ក្រុមគ្រួសារ ឬក៏អ្នកផ្គត់ផ្គង់ក្រៅស្រុកជាមួយធនាគារផ្សេងទៀតនៅក្រៅប្រទេសតាមរយៈប្រព័ន្ធ SWIFT ដោយមានសុវត្ថិភាព និងភាពងាយស្រួល។



ផលិតផល និងសេវា របស់ ធនាគារ ភ្នំពេញ ពាណិជ្ជ ម.ក (ត)

សេវាទូទាត់រហ័ស

សេវាទូទាត់រហ័ស គឺអាចធ្វើឡើងបានទាន់ពេល និង ចំណាយពេលតិចជាង ១៥នាទី។ លោកអ្នកមិនចាំបាច់ រងចាំការទូទាត់ប្រាក់១-២ ថ្ងៃ នោះឡើយ។ សេវានេះ អាចឲ្យលោកអ្នកផ្ទេរប្រាក់ និងធ្វើការទូទាត់ប្រាក់រៀល ទៅគ្រប់សមាជិកក្នុងបណ្តាញសេវានេះ។



សេវាផ្ទេរប្រាក់ភ្លាមៗ (RFT)

RFT គឺជាផ្នែកមួយនៃប្រព័ន្ធទូទាត់រាយ ដែលជាគម្រោង មួយរបស់ធនាគារជាតិ នៃ កម្ពុជា។ RFT អនុញ្ញាតឲ្យ មានការផ្ទេរប្រាក់ក្នុងរយៈពេលជាក់ស្តែងភ្លាមៗ រវាង អតិថិជនរបស់ធនាគារ ឬ ស្ថានប័ណ្ណហិរញ្ញវត្ថុទាំងឡាយ ណាដែលជាសមាជិកក្នុងគម្រោងមួយនេះ។



សេវាផ្ទេរប្រាក់ជាមួយ Wing

អតិថិជនអាចមានភាពងាយស្រួលក្នុងការផ្ញើ និងទទួល ប្រាក់តាមរយៈប្រតិបត្តិការភ្លាមៗ រវាង ធនាគារ ភ្នំពេញ ពាណិជ្ជ ម.ក និង Wing។ អ្នកអាចផ្ទេរតាមរយៈបណ្តាញ ធនាគារ ភ្នំពេញ ពាណិជ្ជ ម.ក និង Wing លើសេវាដក ប្រាក់ (លេខទូរស័ព្ទ) ដែលអាចដកបាននៅភ្នាក់ងារ Wing ទាំង ៧,៥០០ភ្នាក់ងារ ឬ គណនី Wing និងទទួល ប្រាក់ដោយផ្ទាល់នៅក្នុងគណនី PPCBank ពីគណនី Wing។

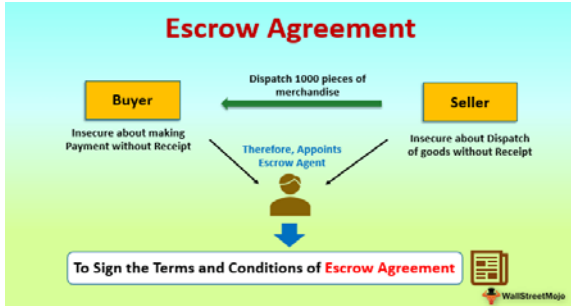


សេវាប្តូរប្រាក់

PPCBank ផ្តល់សេវាប្តូរប្រាក់ទៅអតិថិជន ដើម្បីធ្វើការប្តូរ ប្រាក់ពីរូបិយបណ្ណមួយ ទៅរូបិយបណ្ណមួយទៀត ដែលពួក គាត់ចង់ប្តូរ ជាមួយអត្រាប្តូរប្រាក់ប្រកួតប្រជែង សេវារហ័ស និងមានភាពងាយស្រួល។




ផលិតផល និងសេវា របស់ ធនាគារ ភ្នំពេញ ពាណិជ្ជ ម.ក (ត)



សេវារក្សាទុក (០០០០០ ០០០០០ ០០០)

PPCBank ផ្តល់សេវារក្សាទុក (Escrow service) ទៅអតិថិជន ឬ ភាគីទីបីដែលនៅក្នុងកិច្ចសន្យាដែលជួយសម្របសម្រួល ប្រតិបត្តិការរវាងអ្នកលក់ និងអ្នកទិញ ដែលអាចជួយកាត់ បន្ថយហានិភ័យ នៅពេលដែលមានការទិញ-លក់ ទ្រព្យ សម្បត្តិមានតម្លៃ និងផ្តល់ជូនអតិថិជននូវប្រតិបត្តិការដែល មានសុវត្ថិភាព។



ការបញ្ជាក់ពីធនាគារ (០០០០ ០០០០០០ ០០០០)

ការបញ្ជាក់ពីធនាគារ គឺធនាគារ ភ្នំពេញ ពាណិជ្ជ ម.ក ចេញ លិខិតបញ្ជាក់មួយច្បាប់ ឬ ព័ត៌មានផ្សេងទៀត ដែលពាក់ ព័ន្ធនឹងប្រាក់បញ្ញើ ឥណទាន សេវាបញ្ញើតាមរយៈប្រអប់ សុវត្ថិភាព ការធានារបស់ធនាគារ បន្ទាត់ឥណទាន ។ល។



សេវាបើកប្រាក់បៀវត្ស

ធនាគារ ភ្នំពេញ ពាណិជ្ជ ម.ក ផ្តល់នូវទាំងគណនីបុគ្គល និងគណនីក្រុមហ៊ុនសម្រាប់សេវាបើកប្រាក់បៀវត្ស និង កាត់បន្ថយហានិភ័យដែលកើតមកពីការកាន់សាច់ប្រាក់ សម្រាប់អតិថិជនភាគច្រើនពិកនៃទៅកន្លែងដើម្បីបង់ទៅ អោយបុគ្គលិករបស់ពួកគេ។



Western Union

នៅក្នុងរយៈពេលខ្លីប៉ុណ្ណោះប្រាក់ដែលបានផ្ញើនឹងអាចទទួល បានសម្រាប់ការទូទាត់សងទៅអ្នកទទួលនៅទីតាំងភ្នាក់ងារ Western Union នៅទូទាំងពិភពលោក។ អតិថិជនអាច រីករាយនឹងការប្រើសេវាឆ្លងទ្វីបបែបនេះនៅក្នុងសាខា ធនាគារ ភ្នំពេញ ពាណិជ្ជ ម.ក របស់យើងទាំងអស់។

ផលិតផល និងសេវា របស់ ធនាគារ ភ្នំពេញ ពាណិជ្ជ ម.ក (ត)




សេវាធនាគារចល័ត ២.០

កម្មវិធីមួយដែលបានបង្កើតឡើងសម្រាប់អតិថិជនដើម្បីប្រើប្រាស់ទូរស័ព្ទដៃរបស់ពួកគេពីចម្ងាយដើម្បីធ្វើប្រតិបត្តិការហិរញ្ញវត្ថុដែលអាចប្រើ24/7ដូចជាការពិនិត្យព័ត៌មានការផ្ទេរប្រាក់ (រួមទាំងទៅកាន់អ្នកដែលគ្មានគណនីធនាគារ) បញ្ចូលទឹកប្រាក់ក្នុងទូរស័ព្ទដៃណាមួយ និងទទួលបានការផ្សព្វផ្សាយពិសេសផ្សេងៗ។ លើសពីនេះទៀតអតិថិជននឹងអាចតភ្ជាប់ទៅបណ្តាញសង្គមគ្រប់ទីកន្លែងគ្រប់ពេលវេលាដោយរីករាយ។

សេវាផ្ញើសារជូនដំណឹង



សេវាកម្មដែលបានបង្កើតឡើងដើម្បីផ្តល់នូវដំណឹងពីភ្លាមៗបន្ទាប់ប្រតិបត្តិការបន្ទាន់តាមរយៈការផ្ញើសារជាអក្សរមួយតាមទូរស័ព្ទដៃនៅគ្រប់ពេលវេលា។ អតិថិជនរបស់យើងនឹងមិនចាំបាច់កាន់បង្កាន់ដៃជាក្រដាសទៀតទេ។ វានឹងត្រូវបានផ្តល់ជូនដោយឥតគិតថ្លៃសម្រាប់ខែទី ១ សម្រាប់អតិថិជនទាំងអស់។ អតិថិជននឹងអាចធ្វើការដំណើរការសេវារបស់យើងនៅសាខា ធនាគារ ភ្នំពេញ ពាណិជ្ជ ម.ក របស់ខ្លួនដែលនៅជិតខ្លួនបំផុត។



សេវាធនាគារតាមប្រព័ន្ធអ៊ិនធើណែត (smartBiz1.5)

smartBiz 1.5 គឺជាសេវាមួយរបស់ធនាគារ ភ្នំពេញ ពាណិជ្ជ ម.ក ដែលផ្តល់ជូនអតិថិជនសម្រាប់គ្រប់គ្រង អាជីវកម្មតាមរយៈប្រព័ន្ធអ៊ិនធើណែត ដែលមានលក្ខណៈរ៉យឆ្លាត និងមានសុវត្ថិភាព។ សេវានេះ ផ្តល់នូវដំណោះស្រាយហិរញ្ញវត្ថុ ដែលមានលក្ខណៈ ងាយស្រួល សម្រាប់បំពេញតម្រូវការហិរញ្ញវត្ថុអាជីវកម្មរបស់លោកអ្នក តាមរយៈអ៊ិនធើណែតនៅតាមគេហដ្ឋាន ឬកន្លែងធ្វើការ ឬធ្វើជំនួញជាមួយដៃគូអាជីវកម្ម/បុគ្គលិក អ្នកផ្គត់ផ្គង់ ក្នុងពេលតែមួយ និង គ្រប់ពេលវេលា។

ការទទួលខុសត្រូវសង្គមរបស់យើង

«ធនាគារ ភ្នំពេញ ពាណិជ្ជ ម.ក បានប្តេជ្ញាចិត្តខ្លួនយើងក្នុងការធ្វើជាផ្នែកមួយសម្រាប់ប្រទេសកម្ពុជា កាន់តែល្អប្រសើររបស់យើង។ បុគ្គលិករបស់យើងជាពិសេសក្រុម CSR កំពុងធ្វើជាប់លាប់របស់ពួកគេ បានល្អបំផុតដើម្បីនាំមកនូវការផ្លាស់ប្តូរ និងការកែលម្អដល់សហគមន៍របស់យើងទាំងនៅក្នុងតំបន់ទីក្រុង និងខេត្ត»។



PPCBank បានចូលរួមបរិច្ចាគថវិកាចំនួន៥.០០០ដុល្លារអាមេរិក ជូនចំពោះរាជរដ្ឋាភិបាលកម្ពុជា ដើម្បីចូលរួមប្រយុទ្ធប្រឆាំងនឹងការរីករាលដាលនៃ ជំងឺកូវីដ ១៩ ជាពិសេសនៅក្នុងអំឡុងពេលនៃការកម្រិតខ្ពស់ ក្នុងភូមិសាស្ត្ររាជធានីភ្នំពេញ និងក្រុងតាខ្មៅនៃខេត្តកណ្តាល។



ជាមួយគ្នានឹងប្រមូលរដ្ឋាភិបាល PPCBank បានបង្កើតយុទ្ធនាការក្នុងការបរិច្ចាគពីបងប្អូនទាំងអស់គ្នា ដើម្បីទិញវ៉ាក់សាំងប្រឆាំងកូវីដ-១៩ ជូនប្រជាជនកម្ពុជា។



PPCBank បានចូលរួមបរិច្ចាគថវិកាចំនួន៥.០០០ដុល្លារអាមេរិក ជូនរាជរដ្ឋាភិបាលកម្ពុជា ក្នុងការប្រយុទ្ធប្រឆាំង និងការពារជំងឺកូវីដ១៩។



PPCBank រីករាយក្នុងការគាំទ្រដល់ APOPO Visitor Center ក្នុងរបេសកកម្មប្រោសសត្វភក់មីន តាមរយៈការបរិច្ចាគ ដែលអាចត្រូវបានប្រើដើម្បីសម្អាតផ្ទៃដី នៃទីលានចាប់ទាត់លក់និងនៅក្នុងខេត្តសៀមរាប។



PPCBank បានឧបត្ថម្ភគ្រឿងបរិភោគ ដែលជា តម្រូវការចាំបាច់មួយចំនួន ដូចជាទឹកបរិសុទ្ធ និងមី ជាច្រើនកេស ជូនដល់ជនរងគ្រោះដោយទឹកជំនន់ នៅខេត្តពោធិ៍សាត់។



យើងបានផ្តល់អាហារូបករណ៍ពេញលេញ ដល់និស្សិតចំនួន ១២ នាក់ ដើម្បីបន្តការសិក្សាថ្នាក់បរិញ្ញាបត្រនៅសាកលវិទ្យាល័យហ្សេដដល់ចប់។



ដោយមានការបរិច្ចាគដ៏សប្បុរសពីអតិថិជន បុគ្គលិក និងធនាគារ PPCBank ផ្ទាល់ យើងប្រមូលបានប្រាក់ប្រមាណ ១០.០០០ ដុល្លារអាមេរិក ដើម្បីជួយដល់ជនរងគ្រោះដោយទឹកជំនន់នៅខេត្តពោធិ៍សាត់ និងបាត់ដំបង។



កូវីដ១៩ ពិតជាបានវាយលុកយ៉ាងខ្លាំង មកលើសេដ្ឋកិច្ចពិភពលោក ក៏ដូចជាការកំពុងលូតលាស់នៃសង្គមកម្ពុជា។ PPCBank ពិតជាសប្បាយចិត្តក្នុងការចូលរួមជាមួយ Local4Local ដើម្បីជួយដល់អ្នកជំនន់ដែលកំពុងត្រូវការជំនួយបន្ទាន់។



PPCBank បានធ្វើការបរិច្ចាគថវិកាលើកទី២ ចំនួន ៥.០០០ ដុល្លារអាមេរិក ជូនដល់គណៈកម្មការជាតិប្រយុទ្ធប្រឆាំងនឹងជំងឺកូវីដ១៩។

ផែនការអនាគតរបស់យើង

1. ការពង្រីកសាខាសម្រាប់ឆ្នាំ ២០២១

ធនាគារ ភ្នំពេញ ពាណិជ្ជ ម.ក បានរីកចម្រើនជាមួយនឹងការរំពឹងទុកយ៉ាងច្រើនជាងមុនគិតចាប់តាំងពីការចាប់ផ្តើមឡើងពីឆ្នាំ ២០០៨។ ជាមួយនឹងកំណើនសេដ្ឋកិច្ចដ៏រឹងមាំដែលពួកយើងបានសម្រេចបាននិងចំនួនកើនឡើងជាបន្តនៃអតិថិជនរបស់យើងដែលបានផ្តោតលើការប្រើប្រាស់សេវាកម្មនេះផែនការរបស់យើង គឺដើម្បីរក្សាការពង្រីកវិសាលភាពរបស់យើងដើម្បី អតិថិជនជាតិក្នុងការតម្រង់ទិសការលក់រាយល្អបំផុតរបស់ធនាគារនៅក្នុងប្រទេសកម្ពុជានិងនៅតំបន់អាស៊ីអាគ្នេយ៍តាមរយៈការកសាងមូលដ្ឋានកំណើនប្រកបដោយនិរន្តរភាពក្នុងរយៈពេលខ្លី និងការពង្រឹងការប្រកួតប្រជែងនេះតាមរយៈភាពខុសគ្នានៅក្នុងពាក់កណ្តាលរយៈពេល។ បច្ចុប្បន្ននេះយើងបានដាក់ដំណើរការសម្រេចដ៏ខ្ពស់មួយដែលសាខាមានស្រាប់នៅក្នុងរាជធានីភ្នំពេញ ខេត្តសៀមរាប ខេត្តបាត់ដំបង ខេត្តព្រះសីហនុ ខេត្តកំពង់ចាម ខេត្តកំពង់ធំ ខេត្តកណ្តាល និងខេត្តកំពត។ ទីតាំងសាខារបស់ពួកយើងគឺមាននៅក្នុងស្នូលនៃតំបន់ពាណិជ្ជកម្មដ៏មមាញឹកបំផុត ក៏ជាកន្លែងដែលមានកំណើនលូតលាស់ខ្លាំងបានជំរុញឱ្យមានតម្រូវការរបស់អតិថិជនសម្រាប់ផលិតផលនិងសេវាកម្មហិរញ្ញវត្ថុ។ សម្រាប់ឆ្នាំ២០២១នេះ យើងពុំទាន់មានផែនការក្នុងការបង្កើតនូវសាខាថ្មីទៀតឡើយ ដោយសារតែបញ្ហាការរីករាតត្បាតនៃជម្ងឺកូវីដ-១៩។ ធនាគារ ភ្នំពេញ ពាណិជ្ជ ម.ក នឹងបន្តខិតខំប្រឹងប្រែងក្នុងការពង្រីកនូវកេរ្តិ៍ឈ្មោះរបស់ខ្លួន ក៏ដូចជាការផ្តល់នូវផលិតផល និងសេវាកម្មហិរញ្ញវត្ថុ ចំពោះតំបន់សក្តានុពលទាំងអស់នៅក្នុងប្រទេសកម្ពុជា តាមរយៈគ្រប់បណ្តាញទាំងអស់របស់ធនាគារ។

2. ការអភិវឌ្ឍន៍ផលិតផល និងសេវា

ដើម្បីធ្វើឱ្យកាន់តែច្រើនធនាគាររបស់យើងមានពេលវេលា និងធនធានប្រកបដោយប្រសិទ្ធភាព ក្រុមអភិវឌ្ឍន៍ផលិតផលនិងសេវាកម្មរបស់យើងបាននឹងកំពុងនៅតែធ្វើការបង្កើតផលិតផល និងសេវាកម្មជាច្រើនទៀតជាបន្តបន្ទាប់ ដែលរក្សាបាននូវបទពិសោធន៍សេចក្តីពេញចិត្តរបស់អតិថិជនរបស់យើង។ គួរឱ្យកត់សម្គាល់ថាសាខា ធនាគារ ភ្នំពេញ ពាណិជ្ជ ម.ក នីមួយៗបម្រើអតិថិជនជារៀងរាល់ថ្ងៃជាមួយការអនុវត្តប្រតិបត្តិការនៅក្នុងធនាគាររបស់យើង ដែលទាក់ទងទៅនឹងការសន្សំប្រាក់ជាលក្ខណៈផ្ទាល់ខ្លួនឬលក្ខណៈអាជីវកម្ម។ បន្ថែមពីនេះយើងមានគម្រោងនឹងផ្តល់ជូននូវផលិតផលពិសេសជាច្រើនទៀត និងសេវាសម្រាប់តម្រូវការដើម្បីធានាផ្តល់ជូនអតិថិជននូវផលិតផល ដែលសមរម្យបំផុតសម្រាប់គោលដៅជីវិតរស់នៅ និងការគាំទ្ររបស់ពួកគេ។

ផែនការអនាគតរបស់យើង (ត)

ការទូទាត់តាមរយៈអនឡាញ-ការទទួលប័ណ្ណវីសា (Online Payment – Visa Acquiring)

ការទូទាត់តាមរយៈអនឡាញ-ការទទួលប័ណ្ណវីសា ផ្តល់ជូននូវប្រព័ន្ធទូទាត់តាមប្រព័ន្ធអេឡិចត្រូនិក ជួយសម្រួលដល់ប័ណ្ណវីសា ដើម្បីធ្វើប្រតិបត្តិការតាមអនឡាញ នៅតាមហាងអនឡាញ / តាម Merchants។ ធនាគារ ភ្នំពេញ ពាណិជ្ជម.ក នឹងជាធនាគារមួយផងដែរ ដែលនឹងទទួលយកប្រតិបត្តិការប័ណ្ណវីសាតាមអនឡាញ ក្នុងត្រីមាសទី២ ឆ្នាំ២០២១។

ការទូទាត់តាមរយៈអនឡាញ-ការទទួលប័ណ្ណ Master Card (Online Payment – Master Card Acquiring)

ការទូទាត់តាមរយៈអនឡាញ-ការទទួលប័ណ្ណ Master Card ផ្តល់ជូននូវប្រព័ន្ធទូទាត់តាមប្រព័ន្ធអេឡិចត្រូនិក ជួយសម្រួលដល់ប័ណ្ណ Master Card ដើម្បីធ្វើប្រតិបត្តិការតាមអនឡាញ នៅតាមហាងអនឡាញ / តាម Merchants។ ធនាគារ ភ្នំពេញ ពាណិជ្ជម.ក នឹងជាធនាគារមួយផងដែរ ដែលនឹងទទួលយកប្រតិបត្តិការប័ណ្ណ Master Card តាមអនឡាញ ក្នុងត្រីមាសទី២ ឆ្នាំ២០២១។ នាយកដ្ឋានទូទាត់ នឹងជួយគាំទ្រនាយកដ្ឋានព័ត៌មានវិទ្យា ក្នុងការអភិវឌ្ឍផលិតផលនេះ។

ការទូទាត់តាមរយៈអនឡាញ-ការទទួលប័ណ្ណ JCB (Online Payment – JCB Acquiring)

ការទូទាត់តាមរយៈអនឡាញ-ការទទួលប័ណ្ណ JCB ផ្តល់ជូននូវប្រព័ន្ធទូទាត់តាមប្រព័ន្ធអេឡិចត្រូនិក ជួយសម្រួលដល់ប័ណ្ណ JCB ដើម្បីធ្វើប្រតិបត្តិការតាមអនឡាញ នៅតាមហាងអនឡាញ / តាម Merchants។ ធនាគារ ភ្នំពេញ ពាណិជ្ជម.ក នឹងជាធនាគារមួយផងដែរ ដែលនឹងទទួលយកប្រតិបត្តិការប័ណ្ណ JCB តាមអនឡាញ ក្នុងត្រីមាសទី២ ឆ្នាំ២០២១។ នាយកដ្ឋានទូទាត់ នឹងជួយគាំទ្រនាយកដ្ឋានព័ត៌មានវិទ្យា ក្នុងការអភិវឌ្ឍ ផលិតផលនេះ។

ការទូទាត់តាមរយៈ NBC (NBC Payment – KHQR)

KHQR គឺជាស្តង់ដារនៃការបញ្ជាក់លេខកូដ KHQR នឹងជួយលើកកម្ពស់ការប្រើប្រាស់ការទូទាត់រាយតាមទូរស័ព្ទចល័ត នៅក្នុងប្រទេសកម្ពុជា និងផ្តល់នូវបទពិសោធន៍សម្រាប់ Merchants និងអ្នកប្រើប្រាស់។

ការទូទាត់តាមរយៈ Wing (Wing Payment Collection)

ភាពងាយស្រួលបញ្ចូលទាំងការផ្ទេរប្រាក់អន្តរជាតិពីប្រទេសកូរ៉េទៅគណនី / មិនមែនគណនី, ការផ្ទេរប្រាក់ក្នុងស្រុក, និងការប្រមូលប្រាក់កម្ចីរបស់ធនាគារ ភ្នំពេញ ពាណិជ្ជម.ក ទៅ Wing ក្នុងរយៈពេលភ្លាមៗ។

ការទូទាត់តាមរយៈ AMK (AMK Transfer)

ភាពងាយស្រួលបញ្ចូលទាំងការផ្ទេរប្រាក់អន្តរជាតិពីប្រទេសកូរ៉េទៅគណនី / មិនមែនគណនី, ការផ្ទេរប្រាក់ក្នុងស្រុក។

សេវាទូទាត់វិក័យបត្រតាមរយៈ True Money (True Money Bill Payment Service)

ភាពងាយស្រួលបញ្ចូលទាំងការបង់ប្រាក់កម្ចីភ្លាមៗទៅធនាគារ ភ្នំពេញ ពាណិជ្ជម.ក តាមរយៈ True Money។

E-KYC (New Customer onboarding for account opening online)

ដំណើរការនៃការផ្ទៀងផ្ទាត់អត្តសញ្ញាណអតិថិជនតាមរយៈឌីជីថល ដោយពុំចាំបាច់ជួបផ្ទាល់ជាមួយអតិថិជន សម្រាប់ដំណើរការនៃការបើកគណនីតាមអនឡាញ។

Online Payment Gateway of MobilePAY

ការធ្វើបច្ចុប្បន្នភាពលើ Mobile PAY ដែលមានស្រាប់ ដើម្បីគាំទ្រដល់ការទូទាត់តាមអនឡាញ។

ទស្សនវិជ្ជាប្រកបដោយក្រមសីលធម៌ធនាគារ ភ្នំពេញ ពាណិជ្ជ ម.ក

ការខិតខំដល់នូវប្រសិទ្ធភាពដើម្បីបណ្តុះបណ្តាលសីលធម៌និងភាពស្មោះត្រង់ គឺជាមួយមូលដ្ឋានគ្រឹះដ៏ចម្បងនៃការធានាលើអភិបាលកិច្ចសាជីវកម្មនិងការប្រតិបត្តិការគ្រប់គ្រងនិងត្រួតពិនិត្យ។ ក្នុងនាម ធនាគារ ភ្នំពេញ ពាណិជ្ជ ម.ក បានទទួលស្គាល់ជានិច្ចនូវសីលធម៌ការដឹកនាំគ្រប់គ្រងប្រកបដោយវិជ្ជាជីវៈ ដែលអាចធានាបាននូវកំណើនប្រកបដោយនិរន្តរភាព និងអនាគតរបស់ធនាគារពួកយើងដឹងថាដើម្បីឱ្យមានប្រសិទ្ធភាពក្នុងការបង្កើតវប្បធម៌សីលធម៌ក្នុងធនាគាររបស់យើង វាត្រូវបានគេជឿថាកម្រិតទាំងអស់នៃប្រតិបត្តិការរបស់យើងត្រូវតែត្រូវបានប្រតិបត្តិនៅក្នុងការចាត់ចែងការងារវិជ្ជាជីវៈ ដើម្បីបញ្ជាក់ពីអ្វីដែលយើងបានឈរលើ។ ដើម្បីធានាបាននូវប្រសិទ្ធភាពពេញលេញនៃការអនុវត្តយុទ្ធសាស្ត្រពេញលេញរបស់ពួកយើង នៃការចាត់ចែងការងារវិជ្ជាជីវៈយើងបានពង្រឹងបណ្តាញរបស់យើងនៃការទំនាក់ទំនងតាមរយៈកម្រិតនៃការគ្រប់គ្រង ដើម្បីឱ្យយើងមានលទ្ធផលអាចលុបបំបាត់ការអាក់ខានទាំងអស់និងលទ្ធភាពនៃការទទួលបានព័ត៌មាននៅក្នុងធនាគាររបស់យើង។ យើងបានចាប់អនុវត្តក្រមសីលធម៌របស់ពួកយើងក្នុងការធានាប្រសិទ្ធភាពបណ្តុះបណ្តាលបុគ្គលិករបស់យើង ដើម្បីចូលរួមឱ្យបានពេញលេញនិងភ្ជាប់ខ្លួនជាមួយនឹងសំណុំនៃក្រមនេះ ដើម្បីធ្វើឱ្យពួកគេក្លាយជាពលរដ្ឋប្រកបដោយក្រមសីលធម៌បំផុតនិងសំខាន់ជាងនេះទៀតគឺជាភ្នាក់ងារនៅក្នុងសង្គម។ យើងបានដាក់ពង្រាយចាត់ចែងការងារតាមរយៈការបណ្តុះបណ្តាលក្រមសីលធម៌បុគ្គលិករបស់យើងដើម្បីគិតនិងប្រព្រឹត្តពីចំណុចទិដ្ឋភាពនៃអតិថិជន ដែលបានអប់រំដើម្បីឱ្យមានការយល់ឃើញច្បាស់លាស់ពីគោលការណ៍ទទួលខុសត្រូវភ្នាក់ងារធនាគារនិងវិជ្ជាជីវៈ។ បន្ថែមពីលើភាពជាភ្នាក់ងារធនាគារដ៏មានក្រមសីលធម៌ ពួកយើងជឿថានៅក្នុងការចូលរួមចំណែក ដល់ការអភិវឌ្ឍសេដ្ឋកិច្ចក្នុងតំបន់ក្នុងការធានាផ្តល់សេវាហិរញ្ញវត្ថុល្អប្រសើរជាងមុនទៅឱ្យប្រជាពលរដ្ឋក្នុងស្រុកនិងក្នុងតំបន់សេដ្ឋកិច្ចពិសេស។ ក្នុងចំណោមទាំងអស់នេះ នៅក្នុងសម័យគ្របគ្រងដ៏ទំនើបនេះ យើងបានដឹងហើយថាមានសារៈសំខាន់ណាស់ ការគោរពគោលគំនិតភាគហ៊ុនិករបស់យើងនិងផ្តល់តម្លៃខ្ពស់បំផុតទៅអោយពួកគាត់ ដើម្បីធ្វើឱ្យប្រាកដថាការធានាពីភាពរឹងមាំនៃកម្រិតអតិបរមា ក្នុងទ្រព្យសកម្មនិងប្រាក់ចំណេញតាមរយៈការគ្រប់គ្រងដែលសាកសមបំផុត។ ដោយឥតប្រកែកបាន លើពួកគេទាំងអស់នៃបុគ្គលិករបស់យើងត្រូវបានបំពាក់ជាមួយនឹងផ្នត់គំនិតថា ដើម្បីក្លាយជាភ្នាក់ងារធនាគារដ៏ជំនាញនិងប្រកបដោយសុជីវធម៌ យើងប្រាកដថាការបង្កើតចំណាប់អារម្មណ៍ប្រព័ន្ធហិរញ្ញវត្ថុយ៉ាងស្អាតជាមួយនឹងឥរិយាបថដោយស្មោះនិងត្រឹមត្រូវ។ តាំងពីថ្ងៃដំបូងនៃការងារ យើងបានប្រាកដថាយើងបានបង្កើតបរិយាកាស ដែលអាចឱ្យទស្សននៅក្នុងការងាររបស់និយោជិករបស់យើងក៏ដូចជាជីវិតរស់នៅជុំវិញដំណើរពេញលេញរបស់ពួកគេ ដើម្បីឈានដល់សក្តានុពលនៃភ្នាក់ងារធនាគារដ៏ជំនាញនៅក្នុងវិស័យឧស្សាហកម្មនេះ និងសមភាពពលរដ្ឋនៅក្នុងសង្គម។

ទីតាំងសាខាធនាគារ ភ្នំពេញ ពាណិជ្ជ ម.ក និងម៉ាស៊ីន ATM

សាខាធនាគារ ភ្នំពេញ ពាណិជ្ជ ម.ក

| | |
|--|--|
| ១. សាខាការិយាល័យកណ្តាល | ១៣. សាខាខេត្តព្រះសីហនុ |
| អគារលេខ ២១៧ មហាវិថីព្រះនរោត្តម (ផ្លូវលេខ៤១) សង្កាត់ទន្លេបាសាក់, ខណ្ឌចំការមន រាជធានីភ្នំពេញ។ Tel: (៨៥៥) ២៣ ៩០៩ ៩៧០ | ផ្ទះលេខ៥៩ ផ្លូវលេខ២០៩ (កែងផ្លូវលេខ៣៧) ភូមិ១ សង្កាត់២ ក្រុងព្រះសីហនុ ខេត្តព្រះសីហនុ។ Tel: (៨៥៥) ៣៤ ៩៣៥ ៨០០៤ |
| ២. សាខាកាលម៉ែត | ១៤. សាខាខេត្តកំពង់ចាម |
| ផ្ទះលេខ២៦៤ មហាវិថីព្រះមុនីវង្ស ភូមិភូមិ៨ សង្កាត់ស្រះចក ខណ្ឌដូនពេញ រាជធានីភ្នំពេញ។ Tel: (៨៥៥) ២៣ ៩៩៩ ៦៥០ | ភូមិ៦ សង្កាត់វាលវែង ក្រុងកំពង់ចាម ខេត្តកំពង់ចាម។ Tel: (៨៥៥) ៤២ ៩៤៣ ៨០០ |
| ៣. សាខាផ្សារដើមគ | ១៥. សាខាខេត្តកំពង់ធំ |
| អគារលេខ៧៨ មហាវិថីព្រះមុនីវង្ស សង្កាត់ទួលស្វាយព្រៃ២ ខណ្ឌបឹងកេងកង រាជធានីភ្នំពេញ។ Tel: (៨៥៥) ២៣ ៩៩៩ ៧០០ | ក្រុមហ៊ុនលេខ២៩២ ផ្លូវជាតិលេខ២ ភូមិស្ទឹងសែន សង្កាត់កំពង់ក្រចៅ ក្រុងស្ទឹងសែន ខេត្តកំពង់ធំ។ Tel: (៨៥៥) ២៣ ៩០០ ៥០១ |
| ៤. សាខាទួលគោក | ១៦. សាខាខេត្តកណ្តាល |
| អគារលេខ២៤៤ ផ្លូវលេខ២៧៣ សង្កាត់ទួលសង្កែ១ ខណ្ឌបុស្សីកែវ រាជធានីភ្នំពេញ។ Tel: (៨៥៥) ២៣ ៩៩៩ ០៥១ | ផ្ទះលេខ២៥ ផ្លូវជាតិលេខ៤ ភូមិស្វាយរៀង ឃុំបែកចាន ស្រុកអង្គស្នួល ខេត្តកណ្តាល។ Tel: (៨៥៥) ២៤ ៩០០ ០៥០ |
| ៥. សាខាខេត្តសៀមរាប | ១៧. សាខាកោះពេជ្រ |
| អគារលេខ៤២៣ ភូមិវត្តបូព៌ សង្កាត់សាលាកំរើក ក្រុងសៀមរាប ខេត្តសៀមរាប។ Tel: (៨៥៥) ៦៣ ៩៦៧ ៥០០ | អគារលេខ១ ផ្លូវ Harvard កោះពេជ្រ សង្កាត់ទន្លេបាសាក់ ខណ្ឌចំការមន រាជធានីភ្នំពេញ។ Tel: (៨៥៥) ២៣ ៩៩៨ ០១០ |
| ៦. សាខាទឹកថ្លា | ១៨. សាខាខេត្តកំពត |
| អគារលេខ បេ៩-បេ១១ វិថីណ៍ដំប្រីត ភូមិចុងថ្នល់ខាងកើត សង្កាត់ទឹកថ្លា ខណ្ឌសែនសុខ, រាជធានីភ្នំពេញ។ Tel: (៨៥៥) ២៣ ៩៨៥ ៤៣០ | ផ្ទះលេខ៥៤ ផ្លូវលេខ៧១៣ កែងផ្លូវលេខ៧០១ ភូមិកំពង់បាយខាងជើង សង្កាត់កំពង់បាយ ក្រុងកំពត ខេត្តកំពត។ Tel: (៨៥៥) ៣៣ ៩៣២ ៤០០ |
| ៧. សាខាខេត្តបាត់ដំបង | ១៩. សាខាសែនសុខ |
| អគារលេខ ៧០០៣១-៧០០៣៣ ផ្លូវលេខ១ ភូមិព្រែកមហាទេព សង្កាត់ស្វាយប៉ោ ក្រុងបាត់ដំបង ខេត្តបាត់ដំបង។ Tel: (៨៥៥) ៤២ ៩៤៣ ៨០០ | ផ្ទះលេខ២៦៩ ផ្លូវលេខ ១០០៣ ភូមិបាយ៉ាប សង្កាត់ភ្នំពេញថ្មី ខណ្ឌសែនសុខ រាជធានីភ្នំពេញ។ Tel: (៨៥៥) ២៣ ៩០១ ៩៤០ |
| ៨. សាខាអូរឫស្សី | ២០. សាខាម៉ៅសេងទុង |
| ផ្ទះលេខ៤៣៧ មហាវិថីព្រះមុនីវង្ស កែងផ្លូវ២១៤ សង្កាត់បឹងព្រលិត ខណ្ឌលេខ១ រាជធានីភ្នំពេញ។ Tel: (៨៥៥) ២៣ ៩៦៤ ០៣៧ | មហាវិថីម៉ៅសេងទុង សង្កាត់ទួលទំពូងទី២ ខណ្ឌចំការមន រាជធានីភ្នំពេញ។ Tel: (៨៥៥) ២៣ ៩០១ ៩៤៣ |
| ៩. សាខាច្បារអំពៅ | ២១. សាខាច្បារហេងលី |
| អគារលេខ៦១២អប ផ្លូវជាតិលេខ០១ ក្រុម១០ ភូមិឫស្សីស្រស់ សង្កាត់និរោធ ខណ្ឌច្បារអំពៅ រាជធានីភ្នំពេញ។ Tel: (៨៥៥) ២៣ ៩០០ ៥០១ | ផ្ទះលេខ ៩B, ផ្លូវ ២៧១, ភូមិ១១ សង្កាត់ទឹកល្អក់ទី៣ ខណ្ឌទួលគោក រាជធានីភ្នំពេញ។ Tel: (៨៥៥) ២៣ ៩០៩ ៩៩០ |
| ១០. សាខាស្ទឹងមានជ័យ | ២២. សាខាមហាវិថីព្រះសីហនុ |
| អគារលេខ ១សេ និង ២ប មហាវិថីព្រះមុនីវង្ស ភូមិដំណាក់ធំ២ សង្កាត់ស្ទឹងមានជ័យ២ ខណ្ឌមានជ័យ រាជធានីភ្នំពេញ។ Tel: (៨៥៥) ២៣ ៩៨៥ ៤៣០ | ផ្ទះលេខ១១៤អ៊ី០ និង១១៦អ៊ី០ មហាវិថីព្រះសីហនុ ភូមិភូមិ៥ សង្កាត់បឹងកេងកង ទី១ ខណ្ឌបឹងកេងកង រាជធានីភ្នំពេញ។ Tel: (៨៥៥) ២៣ ៩០៩ ០៧០ |
| ១១. សាខាបឹងត្របែក | ២៣. សាខាប្រោយចង្វារ |
| អគារលេខ៧៦៧-៧៦៩ មហាវិថីព្រះមុនីវង្ស សង្កាត់បឹងត្របែក ខណ្ឌចំការមន រាជធានីភ្នំពេញ។ Tel: (៨៥៥) ២៣ ៩៩៩ ៧០១ | ផ្ទះលេខ៥៣៤ស ផ្លូវជាតិលេខ៦ ភូមិគៀនឃ្លាំង សង្កាត់ប្រោយចង្វារ ខណ្ឌប្រោយចង្វារ រាជធានីភ្នំពេញ។ Tel: (៨៥៥) ២៣ ៩០៩ ០៨០ |
| ១២. សាខាបាក់ទូក | |
| ផ្ទះលេខ៣៦ ផ្លូវ១៦១ សង្កាត់វាលវែង ខណ្ឌលេខ១ រាជធានីភ្នំពេញ។ Tel: (៨៥៥) ២៣ ៩០០ ៨០០ | |

ទីតាំងសាខាធនាគារ ភ្នំពេញ ពាណិជ្ជ ម.ក និងម៉ាស៊ីន ATM (ត)

ម៉ាស៊ីន ATM ធនាគារ ភ្នំពេញ ពាណិជ្ជ ម.ក

| ទីតាំងនៅតាមសាខា | អាសយដ្ឋាន | ទីតាំងផ្សេងពីសាខា | អាសយដ្ឋាន |
|--------------------------|--|---|---------------------------------|
| សាខាការិយាល័យកណ្តាល (២) | អគារលេខ ២១៧ មហាវិថី នរោត្តម (ទល់មុខស្ថានទូតម៉ាឡេស៊ី) | - ផ្សារទំនើបអ៊ីអន ១ | នៅក្នុងផ្សារទំនើបអ៊ីអន ១ |
| សាខាកាល់ម៉ែត (២) | អគារលេខ ២៦២ មហាវិថីព្រះមុនីវង្ស (ក្បែរមន្ទីរពេទ្យកាល់ម៉ែត) | - ភោជនីយដ្ឋាន Dae Jang Geum | បឹងកេងកង១ |
| សាខាផ្សារដើមគគ | អគារលេខ ៧៨ មហាវិថីមុនីវង្ស (នៅចន្លោះសណ្ឋាគារ Great Duke និង City Mall) | - ផ្សារទំនើបអ៊ីអន ២ | នៅក្នុងផ្សារទំនើបអ៊ីអន ២ |
| សាខាទួលគោក (២) | អគារលេខ ២៤, កែងផ្លូវ ២៧៣ (ចន្លោះអង្គការនៃទួលគោក និងស្ថានជប៉ុន) | - ផ្សារសៀមរាបភ្នំពេញ | ខេត្តសៀមរាប |
| សាខាខេត្តសៀមរាប | អគារលេខ ៤២៣ កែងភ្នំស្រួច កោះកេរ្តិ៍ | - ផ្សារអង្គរ | ខេត្តសៀមរាប |
| សាខាទឹកថ្លា (២) | អគារលេខ ២៩-២១១ ផ្លូវ North Bridge | - សណ្ឋាគារ Angkor Shopping Center | ខេត្តសៀមរាប |
| សាខាខេត្តបាត់ដំបង | អគារលេខ ៧០៣១-៧០៣៣ ផ្លូវលេខ ១ (ក្បែរស្ថានថ្មីថ្មី) | - ភោជនីយដ្ឋានបាត់ដំបង | ខេត្តបាត់ដំបង |
| សាខាអូរឫស្សី (២) | អគារលេខ ៤៣៧ មហាវិថីព្រះមុនីវង្ស កែងផ្លូវលេខ២១៤ | - Phnom Penh Tower | នៅក្នុងអគារភ្នំពេញ |
| សាខាច្បារអំពៅ | អគារលេខ១២អាបេ ផ្លូវជាតិលេខ១ (ក្បែរវត្តនិរោង) | - Kim Mart-បឹងកេងកង | បឹងកេងកង១ |
| សាខាស្ទឹងមានជ័យ (២) | អគារ ១សេ និង ២បេ មហាវិថីមុនីវង្ស | - សណ្ឋាគារ និងកាស៊ីណូ Queenco | ខេត្តព្រះសីហនុ |
| សាខាបឹងត្របែក (២) | អគារលេខ ៧៦៧-៧៦៩ មហាវិថីមុនីវង្ស (ទល់មុខស្ថានទូតវៀតណាម) | - PGCT | ក្បែរមជ្ឈមណ្ឌល PGCT |
| សាខាបាក់ទូក | អគារលេខ៣៦ ផ្លូវ១៦៩ (ទល់មុខវិទ្យាល័យបាក់ទូក) | - សណ្ឋាគារ Courtyard | សង្កាត់បឹងរាំង ខណ្ឌដូនពេញ |
| សាខាខេត្តព្រះសីហនុ (៣) | អគារលេខ ៥៩ ផ្លូវលេខ ២៣៣ ភូមិ ១ សង្កាត់ ២ ក្រុងព្រះសីហនុ | - បុរីបឹងហ្វូត (បឹងស្មៅ) | បុរីបឹងហ្វូត (បឹងស្មៅ) |
| សាខាខេត្តកំពង់ចាម | ផ្លូវលេខ ៧អា, សង្កាត់វាលវែង, ក្រុងកំពង់ចាម | - ផ្សារ Chip Mong Noro Mall | Noro Mall, មហាវិថីព្រះនរោត្តម |
| សាខាខេត្តកំពង់ធំ | ដីឡូត៍លេខ ២៩២ ផ្លូវជាតិលេខ៦ ខេត្តកំពង់ធំ | - ផ្សារ Eden Garden | មជ្ឈមណ្ឌលភ្នំពេញ (PPCC) |
| សាខាខេត្តកណ្តាល | អគារលេខ២៥ ផ្លូវជាតិលេខ៤ ភូមិស្វាយជ្រំ ឃុំអង្គស្នួល ខេត្តកណ្តាល | - សណ្ឋាគារ Foduna | ខេត្តព្រះសីហនុ |
| សាខាកោះពេជ្រ | អគារលេខ ១ ផ្លូវ Harvard កោះពេជ្រ រាជធានីភ្នំពេញ | - សណ្ឋាគារ Xi Hu | ខេត្តព្រះសីហនុ |
| សាខាខេត្តកំពត | អគារលេខ៥៤ ផ្លូវលេខ៧៦៣ កែងផ្លូវលេខ ៧០១ សង្កាត់កំពង់បាយ ក្រុងកំពត | - In & Out Market | បឹងកេងកង១ |
| សាខាសែនសុខ (២) | អគារលេខ២៦៩ ផ្លូវលេខ១០០៣ ភូមិបាយ៉ាប (ក្បែរផ្សារអ៊ីអន ២) | - TK Avenue | ទួលគោក |
| សាខាម៉ៅសេងទុង (២) | អគារលេខ១៤៨ មហាវិថីម៉ៅសេងទុង (ក្បែរផ្សារទួលទំពូង) | - Kim Mart-សែនសុខ | ភូមិបាយ៉ាប ខណ្ឌសែនសុខ |
| សាខាផ្សារហេងលី (២) | អគារលេខ៩៥ ផ្លូវ២៧១ (ក្បែរសកលវិទ្យាល័យមេត្តាកម្ពុជា) | - Kim Mart-ទួលទំពូង | ទួលទំពូង |
| សាខាមហាវិថីព្រះសីហនុ (២) | ផ្ទះលេខ១១៤អី០ និង១១៦អី០ មហាវិថីព្រះសីហនុ (ក្បែរវិមានឯករាជ្យ) | - សណ្ឋាគារ Baitong | បឹងកេងកង១ |
| សាខាប្រោយចង្វារ (២) | ផ្ទះលេខ៥៣៤ស ផ្លូវជាតិលេខ៦ (នៅចន្លោះស្ថានបាឡេ និងស្ថានប្រោយចង្វារ) | - Exchange Square | សង្កាត់វត្តភ្នំ |
| | | - ភោជនីយដ្ឋានកូរ៉េ Sik Gaek | បឹងកេងកង១ |
| | | - Lucky Express (ផ្លូវ ២៧១) | ទល់មុខផ្សារទំនើបសុវណ្ណ |
| | | - ហាងកាហ្វេ Amazon | ខេត្តកំពង់ចាម |
| | | - ស្ថានីយប្រេងឥន្ធនៈTela ប្រោយចង្វារ រង្វង់មូលព្រហ្មបាយ័ន | |
| | | - សណ្ឋាគារ The Quay | មាត់ទន្លេ សង្កាត់ផ្សារកណ្តាលទី១ |
| | | - Lucky Express (សែនសុខ) | ផ្លូវលេខ១៩៨៦ សង្កាត់ភ្នំពេញថ្មី |

របាយការណ៍របស់សវនករឯករាជ្យ

ធនាគារ ភ្នំពេញ ពាណិជ្ជ ម.ក

**របាយការណ៍ហិរញ្ញវត្ថុរួម និងដោយឡែក
សម្រាប់ដំណាច់ឆ្នាំថ្ងៃទី៣១ ខែធ្នូ ឆ្នាំ២០២០**

ធនាគារ ភ្នំពេញ ពាណិជ្ជ ម.ក

**របាយការណ៍ហិរញ្ញវត្ថុរួម និងដោយឡែក
សម្រាប់ដំណាច់ឆ្នាំថ្ងៃទី៣១ ខែធ្នូ ឆ្នាំ២០២០**

មាតិកា

ទំព័រ

របាយការណ៍ក្រុមប្រឹក្សាភិបាល

១ – ៤

របាយការណ៍សវនករឯករាជ

៥ – ១២

របាយការណ៍ហិរញ្ញវត្ថុ៖

របាយការណ៍ស្ថានភាពហិរញ្ញវត្ថុរួម

១៣

របាយការណ៍ចំណេញ-ខាត និងលទ្ធផលលម្អិតផ្សេងៗរួម

១៤

របាយការណ៍បម្រែបម្រួលមូលធនរួម

១៥

របាយការណ៍លំហូរសាច់ប្រាក់រួម

១៦

របាយការណ៍ស្ថានភាពហិរញ្ញវត្ថុដោយឡែក

១៧

របាយការណ៍ចំណេញ-ខាត និងលទ្ធផលលម្អិតផ្សេងៗដោយឡែក

១៨

របាយការណ៍បម្រែបម្រួលមូលធនដោយឡែក

១៩

របាយការណ៍លំហូរសាច់ប្រាក់ដោយឡែក

២០

កំណត់សម្គាល់របាយការណ៍ហិរញ្ញវត្ថុ

២១ - ១៥១

របាយការណ៍ក្រុមប្រឹក្សាភិបាល

ក្រុមប្រឹក្សាភិបាលសូមដាក់ជូនរបាយការណ៍របស់ខ្លួន និងរបាយការណ៍ហិរញ្ញវត្ថុដែលបានធ្វើសវនកម្មរបស់ធនាគារ ភ្នំពេញ ពាណិជ្ជ ម.ក (ហៅកាត់ថា "ធនាគារ") និងក្រុមហ៊ុនបុត្រសម្ព័ន្ធ J&A (Cambodia) Investment Co., Ltd. (ជាមួយហៅកាត់ថា "សម្ព័ន្ធធនាគារ") និង របាយការណ៍ហិរញ្ញវត្ថុដោយឡែករបស់ធនាគារ សម្រាប់ដំណាច់ឆ្នាំថ្ងៃទី៣១ ខែធ្នូ ឆ្នាំ២០២០។

សកម្មភាពអាជីវកម្មចម្បង

សកម្មភាពអាជីវកម្មចម្បងរបស់ធនាគារ គឺការផ្តល់សេវាធនាគារច្រើនប្រភេទ និងសេវាផ្សេងៗ ដែលពាក់ព័ន្ធនឹងសេវាហិរញ្ញវត្ថុ។

សកម្មភាពចម្បងរបស់ក្រុមហ៊ុនបុត្រសម្ព័ន្ធ J&A (Cambodia) Investment Co., Ltd., រួមមាន ការទិញ លក់ និងប្រតិបត្តិការលើអចលនទ្រព្យដែលជាកម្មសិទ្ធិផ្ទាល់ខ្លួន ឬអចលនទ្រព្យដែលបានជួល រួមជាមួយនឹងការអភិវឌ្ឍគម្រោងសាងសង់អគារ។

មិនមានការផ្លាស់ប្តូរជាសារវន្ត ទៅលើសកម្មភាពចម្បងទាំងនេះក្នុងអំឡុងឆ្នាំហិរញ្ញវត្ថុទេ។

លទ្ធផលនៃប្រតិបត្តិការ និងភាគលាភ

លទ្ធផលនៃប្រតិបត្តិការហិរញ្ញវត្ថុសម្រាប់ដំណាច់ឆ្នាំ ថ្ងៃទី៣១ ខែធ្នូ ឆ្នាំ២០២០ ត្រូវបានបង្ហាញនៅក្នុងរបាយការណ៍ចំណេញខាត និងលទ្ធផលលម្អិតរួម និងដោយឡែក នៅលើទំព័រទី ១០ និងទំព័រទី១៤។

ភាគលាភដែលមានចំនួន ១.០០០.០០០ ដុល្លារអាមេរិក ត្រូវបានប្រកាសក្នុងឆ្នាំ២០១៩ ប៉ុន្តែបានទូទាត់ទាំងស្រុងក្នុងឆ្នាំ២០២០ ដែលត្រូវបានអនុម័តដោយធនាគារកណ្តាល នៅថ្ងៃទី១៥ ខែមករា ឆ្នាំ២០២០។ មិនមានភាគលាភត្រូវបានប្រកាស ឬបានបង់ក្នុងឆ្នាំ២០២០ទេ។

ដើមទុន

នៅថ្ងៃទី១៨ ខែឧសភា ឆ្នាំ២០២០ ធនាគារបានបង្កើនដើមទុនរបស់ខ្លួន ពី ៨០.០០០.០០០ ដុល្លារអាមេរិក ទៅ ៩២.០០០.០០០ ដុល្លារអាមេរិក ដោយការផ្ទេរពីប្រាក់ចំណេញរក្សាទុក ទៅជាដើមទុន និងត្រូវបានអនុម័តដោយធនាគារកណ្តាលនៅថ្ងៃទី៣០ ខែមិថុនា ឆ្នាំ២០២០។

ឥណទានអតិថិជនអាក្រក់ និងសង្ស័យ

មុនពេលរៀបចំរបាយការណ៍ហិរញ្ញវត្ថុរួម និងដោយឡែករបស់សម្ព័ន្ធធនាគារ និងធនាគារ ក្រុមប្រឹក្សាភិបាលបានចាត់វិធានការដែលមានមូលដ្ឋានសមស្រប ពាក់ព័ន្ធនឹងការជម្រះឥណទានអតិថិជនអាក្រក់ចេញពីបញ្ជី និងការកត់ត្រាសវិធានធនសម្រាប់ការខាតបង់ដែលបណ្តាលមកពីការថយចុះតម្លៃ ហើយបានយល់ស្របថាវាឥណទានអតិថិជនអាក្រក់ទាំងអស់ដែលបានដឹង ត្រូវបានជម្រះចេញពីបញ្ជី និងបានកត់ត្រាសវិធានធនពេញលេញ សម្រាប់ការខាតបង់ឥណទានអតិថិជនអាក្រក់ ។

គិតត្រឹមកាលបរិច្ឆេទនៃរបាយការណ៍នេះ និងផ្អែកលើកម្រិតនៃការយល់ដឹង ក្រុមប្រឹក្សាភិបាលពុំបានដឹងពី កាលៈទេសៈណាមួយ ដែលនាំឱ្យចំនួនឥណទានអតិថិជនអាក្រក់ដែលបានជម្រះចេញពីបញ្ជី ឬចំនួនសំវិធានធនសម្រាប់ ការខាតបង់ដែលបណ្តាលមកពីការថយចុះតម្លៃ ក្នុងរបាយការណ៍ហិរញ្ញវត្ថុរួម និងដោយឡែករបស់សម្ព័ន្ធធនាគារ និង ធនាគារ មានតម្លៃមិនគ្រប់គ្រាន់ជាសារវន្តនោះទេ។

ទ្រព្យសកម្ម

មុនពេលរៀបចំរបាយការណ៍ហិរញ្ញវត្ថុរួម និងដោយឡែករបស់សម្ព័ន្ធធនាគារ និងធនាគារ ក្រុមប្រឹក្សាភិបាល បានចាត់វិធានការដែលមានមូលដ្ឋានសមស្រប ដើម្បីបញ្ជាក់ថាបណ្តាទ្រព្យសកម្មទាំងឡាយ ដែលទំនងជាមិនអាចបង្វិល មកវិញនៅក្នុងប្រតិបត្តិការអាជីវកម្មធម្មតា ទៅតាមតម្លៃក្នុងបញ្ជីគណនេយ្យរបស់សម្ព័ន្ធធនាគារ និងធនាគារ ត្រូវបានកត់ ត្រាបន្ថយឱ្យនៅស្មើនឹងតម្លៃដែលរំពឹងថានឹងអាចលក់បាននៅលើទីផ្សារជាក់ស្តែង។

គិតត្រឹមកាលបរិច្ឆេទនៃរបាយការណ៍នេះ និងផ្អែកលើកម្រិតនៃការយល់ដឹង ក្រុមប្រឹក្សាភិបាលពុំបានដឹងពី កាលៈទេសៈណាមួយ ដែលអាចបណ្តាលឱ្យតម្លៃនៃទ្រព្យសកម្មនៅក្នុងរបាយការណ៍ហិរញ្ញវត្ថុរួម និងដោយឡែករបស់ សម្ព័ន្ធធនាគារ និងធនាគារ មិនត្រឹមត្រូវជាសារវន្តនោះទេ។

បំណុលយថាហេតុ និងបំណុលផ្សេងៗ

គិតត្រឹមកាលបរិច្ឆេទនៃរបាយការណ៍នេះ ៖

- ក. មិនមានបន្ទុកណាមួយលើទ្រព្យសកម្មរបស់សម្ព័ន្ធធនាគារ និងធនាគារ ដែលបានកើតឡើងដោយសារការដាក់ បញ្ចាំសម្រាប់ការធានាបំណុលរបស់បុគ្គលណាម្នាក់ឡើយ ចាប់តាំងពីដំណាច់ឆ្នាំហិរញ្ញវត្ថុមក ឬ
 - ខ. មិនមានបំណុលយថាហេតុណាមួយរបស់សម្ព័ន្ធធនាគារ និងធនាគារ ដែលបានកើតឡើងចាប់តាំងពីដំណាច់ ឆ្នាំហិរញ្ញវត្ថុមក ក្រៅពីបំណុលផ្សេងៗនៅក្នុងដំណើរការអាជីវកម្មធម្មតានោះទេ។
- តាមយោបល់របស់ក្រុមប្រឹក្សាភិបាល ពុំមានបំណុលយថាហេតុ ឬបំណុលផ្សេងៗរបស់សម្ព័ន្ធធនាគារ និង ធនាគារ ដែលត្រូវបានទាមទារឱ្យសង ឬអាចនឹងត្រូវបានទាមទារឱ្យសងក្នុងរយៈពេល១២ខែ បន្ទាប់ពីដំណាច់ឆ្នាំហិរញ្ញវត្ថុ ដែលនឹង ឬអាចនឹងមានផលប៉ះពាល់ជាសារវន្តដល់លទ្ធភាពរបស់សម្ព័ន្ធធនាគារ និងធនាគារ ក្នុងការបំពេញកាតព្វកិច្ច របស់ខ្លួននៅថ្ងៃដល់ពេលកំណត់សងនោះទេ។

ការប្រែប្រួលកាលៈទេសៈ

គិតត្រឹមកាលបរិច្ឆេទនៃរបាយការណ៍នេះ ក្រុមប្រឹក្សាភិបាលមិនបានដឹងពីកាលៈទេសៈណាមួយដែលមិនបាន រ៉ែកញ្ជក់នៅក្នុងរបាយការណ៍នេះ ឬរបាយការណ៍ហិរញ្ញវត្ថុរួម និងដោយឡែក របស់សម្ព័ន្ធធនាគារ និងធនាគារ ដែលអាច បណ្តាលឱ្យចំនួនទឹកប្រាក់ដែលបានបង្ហាញក្នុងរបាយការណ៍ហិរញ្ញវត្ថុរួម និងដោយឡែក មានភាពមិនត្រឹមត្រូវជាសារវន្ត នោះទេ។

ប្រតិបត្តិការមិនប្រក្រតី

តាមយោបល់របស់ក្រុមប្រឹក្សាភិបាល លទ្ធផលនៃប្រតិបត្តិការរបស់សម្ព័ន្ធធនាគារ និងធនាគារ សម្រាប់ឆ្នាំ ហិរញ្ញវត្ថុនេះ មិនមានរងនូវផលប៉ះពាល់ជាសារវន្តពីគណនី ប្រតិបត្តិការ ឬព្រឹត្តិការណ៍ណាមួយដែលមានលក្ខណៈជា សារវន្ត និងមិនប្រក្រតីនោះទេ។ តាមយោបល់របស់ក្រុមប្រឹក្សាភិបាល នៅចន្លោះពេលរវាងដំណាច់ឆ្នាំហិរញ្ញវត្ថុ មកទល់ នឹងកាលបរិច្ឆេទនៃរបាយការណ៍នេះ មិនមានគណនី ប្រតិបត្តិការ ឬព្រឹត្តិការណ៍ណាមួយដែលមានលក្ខណៈជាសារវន្ត និង មិនប្រក្រតី ដែលទំនងជាមានផលប៉ះពាល់ជាសារវន្តដល់លទ្ធផលនៃប្រតិបត្តិការរបស់សម្ព័ន្ធធនាគារ និងធនាគារ ក្នុងឆ្នាំ ហិរញ្ញវត្ថុដែលរបាយការណ៍នេះត្រូវបានធ្វើឡើងនោះទេ។

ក្រុមប្រឹក្សាភិបាល

សមាជិកក្រុមប្រឹក្សាភិបាលដែលនៅបម្រើការក្នុងអំឡុងឆ្នាំ រហូតដល់កាលបរិច្ឆេទនៃរបាយការណ៍នេះ មានរាយនាមដូចខាងក្រោម៖

| | |
|--------------------|--------------------------|
| លោក Yim Yong Taick | ប្រធានក្រុមប្រឹក្សាភិបាល |
| លោក Heo Ryeon | អភិបាល |
| លោក Sim Sang Ton | អភិបាល |
| លោក Park Chong Tae | អភិបាលឯករាជ |
| លោក Lee Myungsang | អភិបាលឯករាជ |

ការទទួលខុសត្រូវរបស់ក្រុមប្រឹក្សាភិបាល លើរបាយការណ៍ហិរញ្ញវត្ថុរួម និងរបាយការណ៍ហិរញ្ញវត្ថុដោយឡែក

ក្រុមប្រឹក្សាភិបាលទទួលខុសត្រូវក្នុងការបញ្ជាក់ថា របាយការណ៍ហិរញ្ញវត្ថុបង្ហាញត្រឹមត្រូវនូវគ្រប់ទិដ្ឋភាពជាសារវន្តទាំងអស់នៃស្ថានភាពហិរញ្ញវត្ថុរបស់សម្ព័ន្ធធនាគារ និងធនាគារ គិតត្រឹមថ្ងៃទី៣១ ខែធ្នូ ឆ្នាំ២០២០ ព្រមទាំងលទ្ធផលហិរញ្ញវត្ថុ និង លំហូរសាច់ប្រាក់សម្រាប់ដំណាច់ឆ្នាំ ដោយអនុលោមទៅតាមស្តង់ដាររបាយការណ៍ទាក់ទងនឹងហិរញ្ញវត្ថុអន្តរជាតិនៃកម្ពុជា (ហៅកាត់ថា "CIFRS")។

- ក្នុងការរៀបចំរបាយការណ៍ហិរញ្ញវត្ថុរួម និងដោយឡែកទាំងនេះ តម្រូវឱ្យក្រុមប្រឹក្សាភិបាល៖
- i) អនុវត្តគោលការណ៍គណនេយ្យសមស្រប ដែលគាំទ្រដោយការវិនិច្ឆ័យ និងការប៉ាន់ស្មានសមហេតុផល និងប្រកបដោយការប្រុងប្រយ័ត្ន ព្រមទាំងអនុវត្តតាមគោលការណ៍ទាំងនោះឱ្យមានសង្គតិភាព។
 - ii) អនុវត្តតាមតម្រូវការក្នុងការលាតត្រដាងព័ត៌មានរបស់ CIFRS ឬប្រសិនបើមានការប្រោសចាកណាមួយក្នុងការបង្ហាញឱ្យមានភាពត្រឹមត្រូវ ការប្រោសចាកទាំងនោះត្រូវបានលាតត្រដាង ពន្យល់ និងកំណត់ចំនួនទឹកប្រាក់ឱ្យបានត្រឹមត្រូវនៅក្នុងរបាយការណ៍ហិរញ្ញវត្ថុរួម និងដោយឡែក។
 - iii) រក្សាទុកកំណត់ត្រាគណនេយ្យឱ្យបានគ្រប់គ្រាន់ និងប្រព័ន្ធត្រួតពិនិត្យផ្ទៃក្នុងមួយប្រកបដោយប្រសិទ្ធភាព។
 - iv) រៀបចំរបាយការណ៍ហិរញ្ញវត្ថុរួម និងដោយឡែក ដោយផ្អែកលើមូលដ្ឋាននិរន្តរភាពនៃដំណើរការអាជីវកម្ម លើកលែងតែមានករណីមិនសមរម្យក្នុងការសន្មតថា សម្ព័ន្ធធនាគារ និងធនាគារ នឹងមិនអាចបន្តប្រតិបត្តិការអាជីវកម្មនៅពេលអនាគតដ៏ខ្លី និង
 - v) គ្រប់គ្រងនិងដឹកនាំសម្ព័ន្ធធនាគារ និងធនាគារឱ្យមានប្រសិទ្ធភាព តាមរយៈការសម្រេចចិត្តជាសារវន្តទាំងអស់ដែលជះឥទ្ធិពលដល់ប្រតិបត្តិការ និងលទ្ធផលរបស់សម្ព័ន្ធធនាគារ និងធនាគារ ហើយត្រូវធានាថាផលប៉ះពាល់ទាំងនោះត្រូវបានឆ្លុះបញ្ចាំងត្រឹមត្រូវនៅក្នុងរបាយការណ៍ហិរញ្ញវត្ថុរួម និងដោយឡែក។

ក្រុមប្រឹក្សាភិបាលអះអាងថាសម្ព័ន្ធធនាគារ និងធនាគារ បានអនុវត្តតាមតម្រូវការខាងលើក្នុងការរៀបចំរបាយការណ៍ហិរញ្ញវត្ថុរួម និងដោយឡែក។

ការអនុម័តរបាយការណ៍ហិរញ្ញវត្ថុរួម និងរបាយការណ៍ហិរញ្ញវត្ថុដោយឡែក

របាយការណ៍ហិរញ្ញវត្ថុរួម និងដោយឡែកដែលបានភ្ជាប់មកជាមួយ ព្រមទាំងកំណត់សម្គាល់ទាំងឡាយ បានបង្ហាញត្រឹមត្រូវនូវគ្រប់ទិដ្ឋភាពជាសារវន្តទាំងអស់នៃស្ថានភាពហិរញ្ញវត្ថុរបស់សម្ព័ន្ធធនាគារ និងធនាគារ គិតត្រឹមថ្ងៃទី៣១ ខែធ្នូ ឆ្នាំ២០២០ និងលទ្ធផលហិរញ្ញវត្ថុ ព្រមទាំងលំហូរសាច់ប្រាក់របស់សម្ព័ន្ធធនាគារ និងធនាគារសម្រាប់ដំណាច់ឆ្នាំ ដោយអនុលោមទៅតាម CIFRS ត្រូវបានអនុម័តដោយក្រុមប្រឹក្សាភិបាល។

ចុះហត្ថលេខាដោយយោងទៅតាមសេចក្តីសម្រេចរបស់ក្រុមប្រឹក្សាភិបាល។



លោក Shin Chang Moo
អគ្គនាយកប្រតិបត្តិ

រាជធានីភ្នំពេញ ព្រះរាជាណាចក្រកម្ពុជា
ថ្ងៃទី ២៦ ខែ មីនា ឆ្នាំ ២០២១



របាយការណ៍សវនករឯករាជ្យ

ជូនភាគទុតិករបស់ធនាគារ ភ្នំពេញ ពាណិជ្ជ ម.ក

មតិយោបល់របស់យើងខ្ញុំ

តាមមតិយោបល់របស់យើងខ្ញុំ របាយការណ៍ហិរញ្ញវត្ថុរួម និងដោយឡែក បានបង្ហាញត្រឹមត្រូវនូវគ្រប់ទិដ្ឋភាពជាសារវន្តទាំងអស់ នៃស្ថានភាពហិរញ្ញវត្ថុរួមរបស់ធនាគារ ភ្នំពេញ ពាណិជ្ជ ម.ក (ហៅកាត់ថា “ធនាគារ”) និងក្រុមហ៊ុនបុត្រសម្ព័ន្ធ J&A (Cambodia) Investment Co., Ltd. (ជារួមហៅកាត់ថា “សម្ព័ន្ធធនាគារ”) គិតត្រឹមថ្ងៃទី៣១ ខែធ្នូ ឆ្នាំ២០២០ និងស្ថានភាពហិរញ្ញវត្ថុដោយឡែករបស់ធនាគារ គិតត្រឹមថ្ងៃទី៣១ ខែធ្នូ ឆ្នាំ២០២០ លទ្ធផលហិរញ្ញវត្ថុរួម និងដោយឡែក ព្រមទាំងលំហូរសាច់ប្រាក់រួម និងដោយឡែក សម្រាប់ដំណាច់ឆ្នាំ ដោយអនុលោមទៅតាម ស្តង់ដាររបាយការណ៍ទាក់ទងនឹងហិរញ្ញវត្ថុអន្តរជាតិ នៃ កម្ពុជា (ហៅកាត់ថា “CIFRS”)។

របាយការណ៍ដែលយើងខ្ញុំបានធ្វើសវនកម្ម

របាយការណ៍ហិរញ្ញវត្ថុរបស់ធនាគារ ភ្នំពេញ ពាណិជ្ជ ម.ក រួមមាន៖

- របាយការណ៍ស្ថានភាពហិរញ្ញវត្ថុរួម គិតត្រឹមថ្ងៃទី៣១ ខែធ្នូ ឆ្នាំ២០២០
- របាយការណ៍ចំណេញ-ខាត និងលទ្ធផលលម្អិតរួម សម្រាប់ដំណាច់ឆ្នាំ
- របាយការណ៍បម្រែបម្រួលមូលធនរួម សម្រាប់ដំណាច់ឆ្នាំ
- របាយការណ៍លំហូរសាច់ប្រាក់រួម សម្រាប់ដំណាច់ឆ្នាំ
- របាយការណ៍ស្ថានភាពហិរញ្ញវត្ថុដោយឡែក គិតត្រឹមថ្ងៃទី៣១ ខែធ្នូ ឆ្នាំ២០២០
- របាយការណ៍ចំណេញ-ខាត និងលទ្ធផលលម្អិតដោយឡែក សម្រាប់ដំណាច់ឆ្នាំ
- របាយការណ៍បម្រែបម្រួលមូលធនដោយឡែក សម្រាប់ដំណាច់ឆ្នាំ
- របាយការណ៍លំហូរសាច់ប្រាក់ដោយឡែក សម្រាប់ដំណាច់ឆ្នាំ និង
- កំណត់សម្គាល់របាយការណ៍ហិរញ្ញវត្ថុរួម និងដោយឡែក រួមទាំងគោលការណ៍គណនេយ្យសំខាន់ៗ និងព័ត៌មានពន្យល់ផ្សេងៗទៀត។

មូលដ្ឋាននៃមតិយោបល់របស់យើងខ្ញុំ

យើងខ្ញុំបានធ្វើសវនកម្មដោយអនុលោមទៅតាម ស្តង់ដារអន្តរជាតិស្តីពីសវនកម្មនៃកម្ពុជា (ហៅកាត់ថា “ស្តង់ដារសវនកម្ម”)។ ការទទួលខុសត្រូវរបស់យើងខ្ញុំដែលអនុលោមទៅតាមស្តង់ដារទាំងនោះ ត្រូវបានពណ៌នាបន្ថែមទៀតនៅក្នុងកថាខណ្ឌ ការទទួលខុសត្រូវរបស់សវនករក្នុងការធ្វើសវនកម្មលើរបាយការណ៍ហិរញ្ញវត្ថុរួម និងដោយឡែក នៅក្នុងរបាយការណ៍សវនកររបស់យើងខ្ញុំ។

យើងខ្ញុំជឿជាក់ថាភ័ស្តុតាងសវនកម្មដែលយើងខ្ញុំបានទទួល មានភាពគ្រប់គ្រាន់ និងសមហេតុផល ដើម្បីធ្វើជាមូលដ្ឋានសម្រាប់ការបញ្ជាក់មតិយោបល់របស់យើងខ្ញុំ។



ឯករាជ្យ

យើងខ្ញុំមានឯករាជ្យពីសម្ព័ន្ធធនាគារ និងធនាគារ ដែលអនុលោមទៅតាមក្រមសីលធម៌អន្តរជាតិសម្រាប់គណនេយ្យករវិជ្ជាជីវៈ (រួមទាំង ស្តង់ដារឯករាជ្យអន្តរជាតិ) ដែលចេញផ្សាយដោយក្រុមប្រឹក្សាស្តង់ដារក្រមសីលធម៌អន្តរជាតិសម្រាប់គណនេយ្យករ (ហៅកាត់ថា “ក្រមសីលធម៌អន្តរជាតិ”) និង អនុលោមទៅតាមក្រមសីលធម៌របស់វិទ្យាស្ថានគណនេយ្យករជំនាញ និងសវនករកម្ពុជា (ហៅកាត់ថា “ក្រមសីលធម៌ វគសក”) ដែលពាក់ព័ន្ធនឹងការធ្វើសវនកម្មរបស់យើងខ្ញុំចំពោះរបាយការណ៍ហិរញ្ញវត្ថុ និងដោយឡែក នៅក្នុងប្រទេសកម្ពុជា។ យើងខ្ញុំបានបំពេញកាតព្វកិច្ចក្នុងការទទួលខុសត្រូវផ្នែកក្រមសីលធម៌ផ្សេងៗទៀត ដែលកំណត់ដោយក្រមសីលធម៌អន្តរជាតិ និងក្រមសីលធម៌ វគសក។

បញ្ហាសវនកម្មសំខាន់ៗ

បញ្ហាសវនកម្មសំខាន់ៗគឺជាបញ្ហាទាំងឡាយណាដែលនៅក្នុងការវិនិច្ឆ័យវិជ្ជាជីវៈរបស់យើងខ្ញុំ មានសារសំខាន់បំផុតក្នុងការធ្វើសវនកម្មលើរបាយការណ៍ហិរញ្ញវត្ថុ និងដោយឡែក ក្នុងការិយបរិច្ឆេទបច្ចុប្បន្ន។ យើងខ្ញុំកំណត់បញ្ហាសវនកម្មសំខាន់ៗមួយគឺ “សវិធានធនសម្រាប់ការខាតឥណទានរំពឹងទុកនៃឥណទានអតិថិជន”។ បញ្ហានេះត្រូវបានដោះស្រាយនៅក្នុងបរិបទនៃការធ្វើសវនកម្មលើរបាយការណ៍ហិរញ្ញវត្ថុ និងដោយឡែកទាំងមូល និងនៅក្នុងការបញ្ចេញមតិយោបល់របស់យើងខ្ញុំ ហើយយើងខ្ញុំមិនបញ្ចេញមតិយោបល់ដាច់ដោយឡែកចំពោះបញ្ហានេះទេ។

| បញ្ហាសវនកម្មសំខាន់ | នីតិវិធីដែលយើងខ្ញុំដោះស្រាយបញ្ហាសវនកម្មសំខាន់ៗ |
|--|--|
| <p>សវិធានធនសម្រាប់ការខាតឥណទានរំពឹងទុកនៃឥណទានអតិថិជន</p> <p>សូមយោងទៅ៖</p> <ul style="list-style-type: none"> • កំណត់សម្គាល់ ២.៨.ង – សេចក្តីសង្ខេបគោលការណ៍គណនេយ្យសំខាន់ៗ ស្តីពីសវិធានធនសម្រាប់ការខាតឥណទានរំពឹងទុក នៃឥណទានអតិថិជន • កំណត់សម្គាល់ ៣.ii - ការវិនិច្ឆ័យគណនេយ្យសំខាន់ៗ និងប្រភពសំខាន់ៗអំពីភាពមិនច្បាស់លាស់ លើការប៉ាន់ស្មាន នៃសវិធានធនសម្រាប់ការខាតឥណទានរំពឹងទុក នៃឥណទានអតិថិជន • កំណត់សម្គាល់ ៨.ក – សវិធានធនសម្រាប់ការខាតឥណទានរំពឹងទុក នៃឥណទានអតិថិជន • កំណត់សម្គាល់ ៣៦.១ – ហានិភ័យឥណទាន | <p>យើងខ្ញុំបានអនុវត្តនូវនីតិវិធី ដូចខាងក្រោម៖</p> <p>អភិបាលកិច្ច និងការគ្រប់គ្រងទូទៅ</p> <ul style="list-style-type: none"> • ស្វែងយល់ និងវាយតម្លៃ ចំពោះគោលការណ៍ឥណទាន នីតិវិធី និងការគ្រប់គ្រងដែលគណៈគ្រប់គ្រង បានតាក់តែងឡើង • ស្វែងយល់ និងវាយតម្លៃចំពោះគោលការណ៍គណនេយ្យ របស់ CIFRS 9 • ធ្វើតេស្តលើគំរូឥណទាន ដើម្បីពិនិត្យមើលនូវការគោរពតាមគោលការណ៍ និងនីតិវិធីឥណទានរបស់ធនាគារ • វាយតម្លៃចំពោះបែបបទ និងធ្វើតេស្តចំពោះប្រសិទ្ធភាពនៃប្រតិបត្តិការគ្រប់គ្រងផ្ទៃក្នុង ចំពោះការអនុម័តលើការជម្រះឥណទានចេញពីបញ្ជី ក៏ដូចជាការពិនិត្យ និងការអនុម័តលើលទ្ធផល ECL |



| បញ្ហាសវនកម្មសំខាន់ | នីតិវិធីដែលយើងខ្ញុំដោះស្រាយបញ្ហាសវនកម្មសំខាន់ៗ |
|--|--|
| <p>CIFRS 9 ណែនាំនូវការវាយតម្លៃនៃការខាត ឥណទានរំពឹងទុក (ECL) ដែលតម្រូវឱ្យប្រើប្រាស់គំរូ ស្មុគស្មាញ និងការសន្មតជាក់លាក់ អំពីលក្ខខណ្ឌ សេដ្ឋកិច្ចនាពេលអនាគត និងលក្ខណៈនៃឥណទាន។</p> <p>នេះគឺផ្នែកដែលត្រូវផ្តោតការយកចិត្តទុកដាក់ ដោយសារ គណៈគ្រប់គ្រងបានធ្វើការវិនិច្ឆ័យជាក់លាក់ ក្នុងការអនុវត្ត តម្រូវការគណនេយ្យ សម្រាប់ការវាស់វែង ECL ដូចជា៖</p> <ul style="list-style-type: none"> • ការដាក់ជាក្រុមនូវទ្រព្យសកម្មហិរញ្ញវត្ថុ ដែលមាន លក្ខណៈហានិភ័យឥណទានប្រហាក់ប្រហែលគ្នា ក្នុង គោលបំណងដើម្បីវាស់វែង ECL • ជ្រើសរើសគំរូ និងការសន្មតសមស្រប ដើម្បីវាស់វែង ECL • កំណត់លក្ខណៈវិនិច្ឆ័យ ក្នុងការកំណត់រកឥណទាន អតិថិជន ដែលមានកំណើនហានិភ័យឥណទាន ជាក់លាក់ (SICR) និង • អនុវត្តការសន្មត និងការវិភាគលំហូរសាច់ប្រាក់រំពឹងទុក និងព័ត៌មាននាពេលអនាគត <p>ផលប៉ះពាល់របស់ COVID-19 ចំពោះការវាស់វែង ECL ៖ CIFRS 9 គឺជាវិធីសាស្ត្រមិនមានលក្ខណៈបច្ចេកទេស។ គណៈគ្រប់គ្រងបានពិចារណា អំពីលក្ខណៈវិនិច្ឆ័យផ្នែក គុណភាពបន្ថែម សម្រាប់ SICR ចំពោះឥណទានដែលត្រូវ រៀបចំឡើងវិញ ដែលបណ្តាលមកពីផលប៉ះពាល់របស់ COVID-19 និងបានបញ្ចូលនិយ័តកម្មក្រោយគំរូ (ការកែ តម្រូវ) ទៅក្នុង ECL ដែលមិនត្រូវបានរួមបញ្ចូលនៅក្នុងគំរូ ECL ដែលមានស្រាប់ សម្រាប់ COVID-19។</p> | <p>វិធីសាស្ត្រវាយតម្លៃជាមួយ</p> <ul style="list-style-type: none"> • វាយតម្លៃចំពោះភាពសមស្រប នៃការដាក់ទ្រព្យ សកម្មហិរញ្ញវត្ថុប្រហាក់ប្រហែលគ្នាជាក្រុម • ស្វែងយល់ និងវាយតម្លៃវិធីសាស្ត្រគំរូ ECL ដែលបាន អនុវត្ត ធៀបនឹងលក្ខណៈនៃសំពៀតឥណទាន និង តម្រូវការរបស់ CIFRS 9 • វាយតម្លៃនូវភាពសមហេតុផល និងធ្វើតេស្តលើ ការ សន្មតគំរូ ដែលគណៈគ្រប់គ្រងបានធ្វើឡើង រួមទាំង លំហូរសាច់ប្រាក់រំពឹងទុកនាពេលអនាគត ព័ត៌មាននា ពេលអនាគត និងការសន្មតផ្សេងៗ ធៀបនឹងតម្រូវការ របស់ CIFRS 9 និងព័ត៌មាន ស្តង់ដារដែលត្រូវបាន ប្រើប្រាស់នៅក្នុងគំរូ ធៀប ជាមួយនឹងព័ត៌មានសម ហេតុផល និងមានការគាំទ្រ • តាមរយៈគំរូដែលបានជ្រើសរើស យើងខ្ញុំធ្វើតេស្ត ចំពោះភាពអាចទុកចិត្តបាននៃការបញ្ចូលទិន្នន័យ ដែលបានប្រើប្រាស់ក្នុងគំរូ ECL ដូចជា ៖ ទិន្នន័យ ឥណទានក្នុងគ្រាកន្លងមក ទិន្នន័យ ឥណទាននាថ្ងៃទី ៣១ ខែធ្នូ ឆ្នាំ២០២០ និងទិន្នន័យម៉ាក្រូសេដ្ឋកិច្ចក្នុង គ្រាកន្លងមកជាដើម • វាយតម្លៃចំពោះលក្ខណៈវិនិច្ឆ័យ និងកម្រិតកំណត់ ដែលត្រូវបានប្រើប្រាស់ក្នុងការកំណត់ SICR ធៀប នឹងតម្រូវការរបស់ CIFRS 9 • តាមរយៈគំរូដែលបានជ្រើសរើស យើងខ្ញុំតាមដានអំពី ការផ្ទេររវាងដំណាក់កាលឥណទាន ដើម្បីឱ្យស្រប ទៅតាមលក្ខណៈវិនិច្ឆ័យ និងកម្រិតកំណត់ ដែលបាន ប្រើប្រាស់ក្នុងការកំណត់ SICR ហើយ ដំណាក់កាល ទាំងនោះត្រូវបានឆ្លុះបញ្ចាំងនៅក្នុងការគណនា ECL • តាមរយៈគំរូដែលបានជ្រើសរើស យើងខ្ញុំគណនា ECL ឡើងវិញ និងបានផ្ទៀងផ្ទាត់សមតុល្យ ECL ជាមួយនឹងកំណត់ត្រាគណនេយ្យ និងបានធ្វើតេស្ត លើបម្រែបម្រួលរបស់ ECL ផងដែរ |

| បញ្ហាសវនកម្មសំខាន់ | នីតិវិធីដែលយើងខ្ញុំដោះស្រាយបញ្ហាសវនកម្មសំខាន់ៗ |
|--------------------|---|
| | <p>វិធីសាស្ត្រវាយតម្លៃដោយឡែក</p> <ul style="list-style-type: none"> • វាយតម្លៃចំពោះលក្ខណៈវិនិច្ឆ័យ និងកម្រិតកំណត់សម្រាប់ការវាយតម្លៃដោយឡែក ធៀបនឹងគោលការណ៍របស់ធនាគារ និងតម្រូវការរបស់ CIFRS 9 • វាយតម្លៃចំពោះភាពសមហេតុផល នៃលំហូរសាច់ប្រាក់រំពឹងទុកនាពេលអនាគត ដោយធ្វើតេស្តលើការសន្មតរបស់គណៈគ្រប់គ្រង ចំពោះការវាយតម្លៃទ្រព្យបញ្ចាំ និងការកាត់បន្ថយតម្លៃទ្រព្យបញ្ចាំ ក៏ដូចជា ចំណាយ និងពេលវេលារំពឹងទុក សម្រាប់ការលក់ទ្រព្យបញ្ចាំចេញ។ • គណនា ECL ឡើងវិញ និងបានផ្ទៀងផ្ទាត់សមតុល្យ ECL ជាមួយនឹងកំណត់ត្រាគណនេយ្យ និងធ្វើតេស្តលើបម្រែបម្រួលរបស់វា <p>ផលប៉ះពាល់របស់ COVID-19 ចំពោះការវាយតម្លៃ ECL</p> <ul style="list-style-type: none"> • ធ្វើតេស្តចំពោះបែបបទ និងប្រសិទ្ធភាពនៃប្រតិបត្តិការគ្រប់គ្រងផ្ទៃក្នុង ចំពោះការវាយតម្លៃហានិភ័យឥណទាន និងការអនុម័តលើការរៀបចំឥណទានឡើងវិញ • តាមរយៈគំរូដែលបានជ្រើសរើស យើងខ្ញុំគណនាឡើងវិញនូវចំណេញ/ខាត ពីការកែប្រែឥណទាន ដោយសារការរៀបចំឥណទានឡើងវិញ • វាយតម្លៃលក្ខណៈវិនិច្ឆ័យផ្នែកគុណភាព សម្រាប់ SICR ចំពោះឥណទានដែលបានរៀបចំឡើងវិញ ដោយសារផលប៉ះពាល់របស់ COVID-19 ធៀបនឹងតម្រូវការរបស់ CIFRS 9 • តាមរយៈគំរូដែលបានជ្រើសរើស យើងខ្ញុំតាមដានការផ្ទេររវាងដំណាក់កាលនីមួយៗ ដោយសារ COVID-19 ដើម្បីឱ្យស្របជាមួយនឹងលក្ខណៈវិនិច្ឆ័យ SICR ហើយដំណាក់កាលនោះត្រូវបានឆ្លុះបញ្ចាំង នៅក្នុងការគណនា ECL • វាយតម្លៃពីភាពសមហេតុផល និងធ្វើតេស្តលើការសន្មត ដែលត្រូវបានប្រើប្រាស់សម្រាប់និយ័តកម្មក្រោយគំរូ (ការកែតម្រូវ) ដែលបណ្តាលមកពី COVID-19 ដោយវាយតម្លៃចំពោះព័ត៌មានដែលសមហេតុផល និងមានការគាំទ្រយោងតាមនីតិវិធីខាងលើ និងភ័ស្តុតាងគាំទ្រ សំវិធានធនសម្រាប់ការខាតឥណទានរំពឹងទុកសម្រាប់ឥណទានអតិថិជន គឺមានភាពស៊ីសង្វាក់គ្នាជាមួយនឹងការវិនិច្ឆ័យរបស់គណៈគ្រប់គ្រង។ |



ព័ត៌មានផ្សេងៗ

គណៈគ្រប់គ្រងទទួលខុសត្រូវចំពោះព័ត៌មានផ្សេងៗ។ ព័ត៌មានផ្សេងៗដែលយើងខ្ញុំបានទទួល នាកាលបរិច្ឆេទនៃរបាយការណ៍សវនករនេះ រួមមាន របាយការណ៍ក្រុមប្រឹក្សាភិបាល និងព័ត៌មានហិរញ្ញវត្ថុបន្ថែម និងការលាតត្រដាងផ្សេងៗ ទៅតាមតម្រូវការរបស់ធនាគារជាតិ នៃ កម្ពុជា ប៉ុន្តែមិនរួមបញ្ចូលនូវរបាយការណ៍ហិរញ្ញវត្ថុបន្ថែម និងដោយឡែក និងរបាយការណ៍សវនកររបស់យើងខ្ញុំទេ ដែលព័ត៌មានទាំងនេះយើងខ្ញុំបានទទួលមុនកាលបរិច្ឆេទនៃរបាយការណ៍សវនករនេះ និងរបាយការណ៍ប្រចាំឆ្នាំ ដែលយើងខ្ញុំពឹងថាត្រូវទទួលបានបន្ទាប់ពីកាលបរិច្ឆេទនេះ។

មតិយោបល់របស់យើងខ្ញុំចំពោះរបាយការណ៍ហិរញ្ញវត្ថុបន្ថែម និងដោយឡែក ពុំបានគ្របដណ្តប់ទៅលើព័ត៌មានផ្សេងៗនោះទេ ហើយយើងខ្ញុំមិនធ្វើការធានាអះអាងចំពោះព័ត៌មានទាំងនោះទេ។

ទាក់ទងនឹងការធ្វើសវនកម្មរបស់យើងខ្ញុំទៅលើរបាយការណ៍ហិរញ្ញវត្ថុបន្ថែម និងដោយឡែក យើងខ្ញុំទទួលខុសត្រូវក្នុងការអានព័ត៌មានផ្សេងៗ ដើម្បីពិចារណាថាតើព័ត៌មានផ្សេងៗទាំងនោះ មានភាពផ្ទុយគ្នាជាសារវន្តពីរបាយការណ៍ហិរញ្ញវត្ថុបន្ថែម និងដោយឡែក ឬផ្ទុយពីការយល់ដឹងរបស់យើងខ្ញុំផ្អែកលើលទ្ធផលនៃការធ្វើសវនកម្ម ឬមានការរាយការណ៍ពីកំហុសឆ្គងជាសារវន្តដែលបានកើតឡើងឬទេ។

ផ្អែកទៅលើការងារដែលយើងខ្ញុំបានបំពេញ ទៅលើព័ត៌មានផ្សេងៗដែលយើងខ្ញុំបានទទួលមុនកាលបរិច្ឆេទនៃរបាយការណ៍សវនករនេះ ប្រសិនបើយើងខ្ញុំសន្និដ្ឋានថាមានកំហុសឆ្គងជាសារវន្តដែលកើតចេញពីព័ត៌មានផ្សេងៗទាំងនេះ យើងខ្ញុំត្រូវរាយការណ៍ពីអង្គហេតុនៃកំហុសឆ្គងទាំងនោះ។ យើងខ្ញុំមិនមានអ្វីត្រូវរាយការណ៍ចំពោះបញ្ហានេះទេ។

នៅពេលដែលយើងខ្ញុំអានព័ត៌មានដែលត្រូវបានរួមបញ្ចូលនៅក្នុងរបាយការណ៍ប្រចាំឆ្នាំ ប្រសិនបើយើងខ្ញុំសន្និដ្ឋានថាមានកំហុសឆ្គងជាសារវន្ត យើងខ្ញុំត្រូវរាយការណ៍ពីបញ្ហាទាំងនោះ ជូនអ្នកទទួលបន្ទុកអភិបាលកិច្ច។

ការទទួលខុសត្រូវរបស់គណៈគ្រប់គ្រង និងអ្នកដែលទទួលបន្ទុកលើអភិបាលកិច្ចចំពោះរបាយការណ៍ហិរញ្ញវត្ថុបន្ថែម និងដោយឡែក

គណៈគ្រប់គ្រងទទួលខុសត្រូវក្នុងការរៀបចំរបាយការណ៍ហិរញ្ញវត្ថុបន្ថែម និងដោយឡែក និងបង្ហាញរបាយការណ៍ទាំងនោះឱ្យបានត្រឹមត្រូវ ដោយអនុលោមទៅតាម CIFRS និងទទួលខុសត្រូវលើការត្រួតពិនិត្យផ្ទៃក្នុង ដែលគណៈគ្រប់គ្រងកំណត់ថាមានភាពចាំបាច់ក្នុង ការរៀបចំរបាយការណ៍ហិរញ្ញវត្ថុបន្ថែម និងដោយឡែក ឱ្យច្រៀសផុតពីការរាយការណ៍ខុសជាសារវន្ត ដែលបណ្តាលមកពីការក្លែងបន្លំ ឬកំហុសឆ្គងផ្សេងៗ។

ក្នុងការរៀបចំរបាយការណ៍ហិរញ្ញវត្ថុបន្ថែម និងដោយឡែក គណៈគ្រប់គ្រងទទួលខុសត្រូវក្នុងការវាយតម្លៃអំពីលទ្ធភាពរបស់សម្ព័ន្ធធនាគារ និងធនាគារ ក្នុងការបន្តនិរន្តរភាពអាជីវកម្ម ការលាតត្រដាងព័ត៌មានដែលពាក់ព័ន្ធ ក៏ដូចជាបញ្ហាផ្សេងៗដែលទាក់ទងទៅនឹងនិរន្តរភាពអាជីវកម្ម ដោយប្រើមូលដ្ឋានគណនេយ្យសម្រាប់និរន្តរភាពអាជីវកម្ម លើកលែងតែគណៈគ្រប់គ្រងមានគម្រោងបិទអាជីវកម្មរបស់សម្ព័ន្ធធនាគារ និងធនាគារ ឬបញ្ឈប់ប្រតិបត្តិការ ឬដោយមិនមានជម្រើសណាផ្សេងប្រកបដោយភាពប្រាកដប្រជាណាមួយ។

អ្នកដែលទទួលបន្ទុកលើអភិបាលកិច្ច ទទួលខុសត្រូវក្នុងការត្រួតពិនិត្យដំណើរការនៃការរាយការណ៍ហិរញ្ញវត្ថុបន្ថែមរបស់សម្ព័ន្ធធនាគារ និងធនាគារ។



ការទទួលខុសត្រូវរបស់សវនករ ក្នុងការធ្វើសវនកម្មលើរបាយការណ៍ហិរញ្ញវត្ថុរួម និងដោយឡែក

គោលបំណងរបស់យើងខ្ញុំ គឺស្វែងរកអំណះអំណាងដែលសមហេតុផល ថាវាយការណ៍ហិរញ្ញវត្ថុរួម និងដោយឡែកទាំងមូល ពុំមានការរាយការណ៍ខុសជាសារវន្តដែលបណ្តាលមកពីការក្លែងបន្លំ ឬកំហុសឆ្គងផ្សេងៗ និងចេញរបាយការណ៍សវនករដែលមានមតិយោបល់របស់យើងខ្ញុំ។

អំណះអំណាងដែលសមហេតុផលគឺជាការអះអាងក្នុងកម្រិតខ្ពស់ ប៉ុន្តែមិនមែនជាការធានាថាសវនកម្មដែលបានធ្វើឡើងដោយអនុលោមទៅតាមស្តង់ដារសវនកម្ម តែងតែរកឃើញជានិច្ចនូវការរាយការណ៍ខុសជាសារវន្តដែលបានកើតឡើងនោះទេ។ ការរាយការណ៍ខុសអាចកើតឡើងពីការក្លែងបន្លំ ឬកំហុសឆ្គង ហើយវាត្រូវបានចាត់ទុកថាមានលក្ខណៈជាសារវន្ត ប្រសិនបើការរាយការណ៍ខុសនីមួយៗ ឬការរាយការណ៍ខុសសរុប អាចត្រូវបានរំពឹងថាវាជះឥទ្ធិពលលើមូលដ្ឋាននៃការសម្រេចចិត្តផ្នែកសេដ្ឋកិច្ចរបស់ អ្នកប្រើប្រាស់របាយការណ៍ហិរញ្ញវត្ថុរួម និងដោយឡែកទាំងនេះ។

ផ្នែកមួយនៃការធ្វើសវនកម្មដែលអនុលោមទៅតាមស្តង់ដារសវនកម្ម តម្រូវឱ្យយើងខ្ញុំប្រើប្រាស់ការវិនិច្ឆ័យប្រកបដោយវិជ្ជាជីវៈ និងរក្សាការសង្ស័យស្របតាមវិជ្ជាជីវៈ ក្នុងពេលបំពេញការងារសវនកម្មរបស់យើងខ្ញុំ។ យើងខ្ញុំ៖

- កំណត់ និងវាយតម្លៃហានិភ័យនៃភាពខុសជាសារវន្តនៃរបាយការណ៍ហិរញ្ញវត្ថុរួម និងដោយឡែក ដែលអាចបណ្តាលមកពីការក្លែងបន្លំ ឬកំហុសឆ្គងផ្សេងៗ ដោយពាក់ព័ន្ធនឹងវិធីសវនកម្ម និងធ្វើសវនកម្មដើម្បីឆ្លើយតបទៅនឹងហានិភ័យទាំងនោះ និងស្វែងរកភស្តុតាងសវនកម្មគ្រប់គ្រាន់និងសមស្រប ដើម្បីធ្វើជាមូលដ្ឋានសម្រាប់ការបញ្ចេញមតិយោបល់របស់យើងខ្ញុំ។ ហានិភ័យដែលបណ្តាលមកពីការរកមិនឃើញកំហុសឆ្គងជាសារវន្តពីការក្លែងបន្លំ វាមានទំហំធំជាងហានិភ័យដែលបណ្តាលមកពីកំហុសឆ្គងអចេតនា ដោយសារការក្លែងបន្លំរួមមានការសមគំនិត ការក្លែងបន្លំឯកសារ ការលុបបំបាត់ដោយចេតនា ការបង្ហាញខុស ឬការរំលងប្រព័ន្ធត្រួតពិនិត្យផ្ទៃក្នុង។
- ស្វែងយល់អំពីប្រព័ន្ធត្រួតពិនិត្យផ្ទៃក្នុងដែលពាក់ព័ន្ធនឹងសវនកម្ម ដើម្បីពាក់ព័ន្ធនឹងវិធីសវនកម្មដែលសមស្របទៅតាមកាលៈទេសៈ ប៉ុន្តែមិនបញ្ចេញមតិយោបល់របស់យើងខ្ញុំ ទៅលើប្រសិទ្ធភាពនៃប្រព័ន្ធត្រួតពិនិត្យផ្ទៃក្នុងរបស់សម្ព័ន្ធធនាគារ និងធនាគារទេ។
- វាយតម្លៃអំពីភាពសមស្របនៃគោលការណ៍គណនេយ្យដែលបានប្រើប្រាស់ ភាពសមហេតុផលនៃការប៉ាន់ស្មានគណនេយ្យ និងការលាតត្រដាងពាក់ព័ន្ធ ដែលគណៈគ្រប់គ្រងបានធ្វើឡើង។



- សន្និដ្ឋានលើភាពសមស្រប នៃការប្រើប្រាស់មូលដ្ឋានគណនេយ្យនិរន្តរភាពអាជីវកម្មរបស់គណៈគ្រប់គ្រង អាស្រ័យទៅលើភស្តុតាងសវនកម្មដែលយើងខ្ញុំទទួលបាន ថាតើវាមានភាពមិនច្បាស់លាស់ជាសារវន្តដែល បានកើតឡើងកម្រិតណា ពាក់ព័ន្ធនឹងព្រឹត្តិការណ៍ ឬលក្ខខណ្ឌនានា ដែលអាចបណ្តាលឱ្យមានការសង្ស័យ ជាដុំកំរិតទៅលើលទ្ធភាពរបស់សម្ព័ន្ធធនាគារ និងធនាគារ ក្នុងការបន្តនិរន្តរភាពអាជីវកម្មរបស់ខ្លួនដែរឬទេ។ ប្រសិនបើយើងខ្ញុំសន្និដ្ឋានថាមានភាពមិនច្បាស់លាស់ជាសារវន្តបានកើតឡើង នោះយើងខ្ញុំត្រូវធ្វើការបង្ហាញ នៅក្នុងរបាយការណ៍សវនករ ដើម្បីទាញចំណាប់អារម្មណ៍អ្នកប្រើប្រាស់របាយការណ៍ហិរញ្ញវត្ថុរួម និងដោយ ឡែកចំពោះការលាតត្រដាងព័ត៌មាន នៅក្នុងរបាយការណ៍ហិរញ្ញវត្ថុរួម និងដោយឡែក ឬប្រសិនបើការលាត ត្រដាងនោះនៅមិនទាន់គ្រប់គ្រាន់ទៀត យើងខ្ញុំត្រូវធ្វើការកែប្រែមតិយោបល់របស់យើងខ្ញុំ។ សេចក្តីសន្និដ្ឋាន សរុបរបស់យើងខ្ញុំ អាស្រ័យទៅលើភស្តុតាងសវនកម្មដែលយើងខ្ញុំទទួលបាន រហូតដល់ថ្ងៃចុះហត្ថលេខាលើ របាយការណ៍សវនករនេះ។ ទោះជាយ៉ាងណាក៏ដោយ ព្រឹត្តិការណ៍ ឬលក្ខខណ្ឌនានាក្នុងពេលអនាគត អាចបណ្តាលឱ្យសម្ព័ន្ធធនាគារ និងធនាគារឈប់បន្តនិរន្តរភាពអាជីវកម្ម។
- វាយតម្លៃការបង្ហាញទូទៅ រចនាសម្ព័ន្ធ និងខ្លឹមសារក្នុងរបាយការណ៍ហិរញ្ញវត្ថុរួម និងដោយឡែក រួមទាំងការ លាតត្រដាងព័ត៌មានផ្សេងៗ និងកំណត់ថារបាយការណ៍ហិរញ្ញវត្ថុរួម និងដោយឡែក បានបង្ហាញពីប្រតិបត្តិការ និងព្រឹត្តិការណ៍ជាក់ស្តែង ដែលអាចធ្វើឱ្យមានការបង្ហាញត្រឹមត្រូវ។
- ទទួលបាននូវភស្តុតាងសវនកម្មសមស្របនិងគ្រប់គ្រាន់ ចំពោះព័ត៌មានហិរញ្ញវត្ថុ ឬសកម្មភាពអាជីវកម្មរបស់ ក្រុមហ៊ុននានាដែលស្ថិតនៅក្នុងសម្ព័ន្ធធនាគារ ដើម្បីបញ្ចេញមតិយោបល់ចំពោះរបាយការណ៍ហិរញ្ញវត្ថុរួម។ យើងខ្ញុំទទួលខុសត្រូវក្នុងការដឹកនាំ ការគ្រប់គ្រង និងការប្រតិបត្តិនៃការធ្វើសវនកម្មរបស់សម្ព័ន្ធធនាគារ។ យើង ខ្ញុំទទួលខុសត្រូវទាំងស្រុងចំពោះមតិយោបល់សវនកម្មរបស់យើងខ្ញុំ។

យើងខ្ញុំបានរាយការណ៍ជូនអ្នកដែលទទួលបន្ទុកអភិបាលកិច្ចនូវបញ្ហាផ្សេងៗដូចជា ទំហំការងារតាមផែនការ និងពេលវេលាសវនកម្ម ព្រមទាំងបញ្ហាសវនកម្មសំខាន់ៗ រួមទាំងរាយការណ៍ពីភាពខ្វះខាតជាសារវន្តក្នុងការគ្រប់គ្រងផ្ទៃ ក្នុង ដែលយើងខ្ញុំបានរកឃើញក្នុងការធ្វើសវនកម្មរបស់យើងខ្ញុំ។

យើងខ្ញុំក៏បានផ្តល់ជូនអ្នកដែលទទួលបន្ទុកអភិបាលកិច្ចនូវសេចក្តីអះអាងថា យើងខ្ញុំបានអនុវត្តតាមតម្រូវការ ផ្នែកក្រុមសីលធម៌វិជ្ជាជីវៈពាក់ព័ន្ធនឹងឯករាជ្យ ព្រមទាំងបានជូនដំណឹងពួកគេអំពីទំនាក់ទំនងទាំងអស់ និងបញ្ហាផ្សេងៗ ដែលយើងខ្ញុំយល់ឃើញថាមានផលប៉ះពាល់ចំពោះឯករាជ្យរបស់យើងខ្ញុំ ហើយរួមជាមួយនឹងការអនុវត្តវិធានការនានា ដើម្បីលុបបំបាត់នូវការគំរាមកំហែង ឬអនុវត្តនូវវិធីសាស្ត្រការពារ។



ផ្ដើមចេញពីបញ្ហានានាដែលយើងខ្ញុំបានផ្តល់ដំណឹងជូនអ្នកដែលទទួលបានបន្ទុកអភិបាលកិច្ច យើងខ្ញុំកំណត់ពី បញ្ហាទាំងឡាយណា ដែលមានផលប៉ះពាល់ខ្លាំងបំផុតចំពោះការធ្វើសវនកម្មលើរបាយការណ៍ហិរញ្ញវត្ថុ និងដោយឡែក ក្នុងការិយបរិច្ឆេទបច្ចុប្បន្ន និងដែលជាបញ្ហាសវនកម្មសំខាន់ៗ យើងខ្ញុំពណ៌នាបញ្ហាទាំងនេះនៅក្នុងរបាយការណ៍សវនករ របស់យើងខ្ញុំ លើកលែងតែវាត្រូវបានហាមឃាត់ដោយច្បាប់ ឬបទប្បញ្ញត្តិនានា ក្នុងការលាតត្រដាងជាសាធារណៈ ឬនៅ ក្នុងករណីដឹកនាំបំផុត ដែលយើងខ្ញុំកំណត់ថា បញ្ហានោះមិនត្រូវបានបង្ហាញនៅក្នុងរបាយការណ៍របស់យើងខ្ញុំទេ ដោយសារការបង្ហាញពីបញ្ហានេះនឹងបណ្តាលឱ្យមានផលវិបាកអវិជ្ជមាន ដែលត្រូវបានរំពឹងថានឹងបណ្តាលឱ្យប៉ះពាល់ដល់ ផលប្រយោជន៍សាធារណៈ។

៥. ក្រុមហ៊ុន ប្រាយវត្តធីរហាវខូតើស (ខេមបូឌា)



គុយ លីម
Partner

រាជធានីភ្នំពេញ ព្រះរាជាណាចក្រកម្ពុជា
ថ្ងៃទី២៦ ខែមីនា ឆ្នាំ២០២១

ធនាគារ ភ្នំពេញ ពាណិជ្ជ ម.ក

**របាយការណ៍ស្ថានភាពហិរញ្ញវត្ថុរួម
គិតត្រឹមថ្ងៃទី៣១ ខែធ្នូ ឆ្នាំ២០២០**

| | កំណត់ សម្គាល់ | ២០២០ | | ២០១៩ | |
|--|------------------|----------------------|----------------------|--------------------|----------------------|
| | | ដុល្លារអាមេរិក | លានរៀល | ដុល្លារអាមេរិក | លានរៀល |
| ទ្រព្យសកម្ម | | | | | |
| សាច់ប្រាក់ក្នុងដៃ | ៤ | ៣៦.២៧២.៤៥៥ | ១៤៦.៧២២.០៨០ | ៣៥.៣៩៣.៩៤៦ | ១៤៤.២៣០.៣៣០ |
| សមតុល្យនៅធនាគារកណ្តាល | ៥ | ៧៣.២៩០.៣៦៦ | ២៩៦.៤៥៩.៥៣០ | ៩៣.៩០៣.០១៩ | ៣៨២.៦៥៤.៨០២ |
| សមតុល្យនៅធនាគារ និងគ្រឹះស្ថានហិរញ្ញវត្ថុផ្សេងៗ | ៦ | ៩៩.៩៩៨.៦០៨ | ៤០៤.៤៩៤.៣៦៩ | ៣៦.៨០០.៦៤៩ | ១៤៩.៩៦២.៦៤៥ |
| ប្រាក់តម្កល់តាមច្បាប់នៅធនាគារកណ្តាល | ៧ | ៥៩.៥៣៥.២៥៥ | ២៤០.៨២០.១០៦ | ៨៣.០៣៣.៦១៥ | ៣៣៨.៣៦១.៩៨២ |
| ឥណទានអតិថិជន | ៨ | ៧២១.៣២២.០៦៩ | ២.៩១៧.៧៤៧.៧៦៩ | ៦៤៧.៤៦៣.២៦៦ | ២.៦៣៨.៤១២.៨០៩ |
| ការវិនិយោគមូលបត្រ | ៩ | ៣.១៥៧.៩០៣ | ១២.៧៧៣.៧១៨ | ៣.១៧៨.១៩៤ | ១២.៩៥១.១៤១ |
| ទ្រព្យសកម្មអរូបី | ១០ | ៨.០២៨.៩២៨ | ៣២.៤៧៧.០១៤ | ៨.៤៥១.៣១១ | ៣៤.៤៣៩.០៩២ |
| ទ្រព្យសម្បត្តិ និងបរិក្ខារ | ១១ | ១៦.២៧៩.៧៥១ | ៦៥.៨៥១.៥៩៣ | ១៥.៩០៥.៥៤៥ | ៦៤.៨១៥.០៩៦ |
| ទ្រព្យសកម្មដែលមានសិទ្ធិប្រើប្រាស់ | ១២ | ៩.៧៨០.១៨៤ | ៣៩.៥៦០.៨៤៤ | ៦.០៧៨.០៣៥ | ២៤.៧៦៧.៩៩៣ |
| ពន្ធពន្យារទ្រព្យសកម្ម | ១៣ | ២៣៧.០១០ | ៩៥៨.៧០៥ | ៥០០.១៦៣ | ២.០៣៨.១៦៤ |
| ទ្រព្យសកម្មផ្សេងៗ | ១៤ | ៥.២៩៥.៤៥៩ | ២១.៤២០.១៣២ | ៥.៥៧៨.៣៥០ | ២២.៧៣១.៧៧៦ |
| ទ្រព្យសកម្មសរុប | | ១.០៣៣.១៩៧.៩៨៨ | ៤.១៧៩.២៨៥.៨៦០ | ៩៣៦.២៨៦.០៩៣ | ៣.៨១៥.៣៦៥.៨៣០ |
| បំណុល និងមូលធន | | | | | |
| បំណុល | | | | | |
| ប្រាក់បញ្ញើរបស់ធនាគារផ្សេងៗ | ១៥ | ៨៨.៥៦៥.៥៧៧ | ៣៥៨.២៤៧.៧៥៩ | ៦៤.១៨២.៦៥៨ | ២៦១.៥៤៤.៣៣០ |
| ប្រាក់បញ្ញើរបស់អតិថិជនមិនមែនធនាគារ | ១៦ | ៧១៨.៣៤២.៩៦២ | ២.៩០៥.៦៩៧.២៨១ | ៦៤៦.២៧៥.៦០៦ | ២.៦៣៣.៥៧៣.០៩៤ |
| បំណុលពន្ធលើប្រាក់ចំណូលក្នុងឆ្នាំ | ១៧ | ៣.៥២២.៧១២ | ១៤.២៤៩.៣៧០ | ៤.៤១២.៨៤០ | ១៧.៩៨២.៣២៣ |
| ប្រាក់កម្ចី | ១៨ | ១៥.៤០៧.៤១០ | ៦២.៣២២.៩៧៣ | ៥២.១៩៨.០០៤ | ២១២.៧០៦.៨៦៦ |
| មូលបត្របំណុលដែលបានចេញផ្សាយ | ១៩ | ១៩.៧៩៣.៤៧៤ | ៨០.០៦៤.៦០២ | - | - |
| បំណុលកតិសន្យា | ១២ | ១០.១៨៩.៨៤១ | ៤១.២១៧.៩០៧ | ៦.៧៨៣.៧៤១ | ២៧.៤៨០.៧៤៥ |
| កាតព្វកិច្ចអត្ថប្រយោជន៍បុគ្គលិក | | ១៦៣.០០០ | ៦៥៩.៣៣៥ | ៣០២.២៤៣ | ១.២៣១.៦៤០ |
| បំណុលផ្សេងៗ | ២០ | ១.៥៣៨.៥៤៧ | ៦.២២៣.៤២៣ | ៣.៦៣៤.៣៩០ | ១៤.៨១០.១៤០ |
| អនុបំណុល | ២១ | ២០.០៣៧.១២៨ | ៨១.០៥០.១៨២ | ២០.០៣៧.១២៨ | ៨១.៦៥១.២៩៧ |
| បំណុលសរុប | | ៨៧៧.៥៦០.៦៥១ | ៣.៥៤៩.៧៣២.៨៣២ | ៧៩៧.៧៨៦.៦១០ | ៣.២៥០.៩៨០.៤៣៥ |
| មូលធន | | | | | |
| ដើមទុន | ២២ | ៩២.០០០.០០០ | ៣៧២.១៤០.០០០ | ៨០.០០០.០០០ | ៣២៦.០០០.០០០ |
| ទុនបម្រុងតាមច្បាប់ | | ១១.៦៨៣.១៦៧ | ៤៩.១៩៥.០៦៧ | ៨.២៥២.៨១១ | ៣៥.២០៩.៥០៦ |
| ចំណេញរក្សាទុក | | ៥១.៩៥៤.១៧០ | ២១០.១៣៧.៣៥៩ | ៥០.២៤៦.៦៧២ | ២០៣.១៧៥.៨៨៩ |
| ទុនបម្រុងផ្សេងៗ | | - | (១.៩១៩.៣៩៨) | - | - |
| មូលធនសរុប | | ១៥៥.៦៣៧.៣៣៧ | ៦២៩.៥៥៣.០២៨ | ១៣៨.៥០៩.៤៨៣ | ៥៦៤.៣៨៥.៣៧៥ |
| បំណុល និងមូលធនសរុប | | ១.០៣៣.១៩៧.៩៨៨ | ៤.១៧៩.២៨៥.៨៦០ | ៩៣៦.២៨៦.០៩៣ | ៣.៨១៥.៣៦៥.៨៣០ |

កំណត់សម្គាល់ដែលភ្ជាប់មកជាមួយ ពីទំព័រទី ២១ ដល់ទំព័រទី ១៥១ គឺជាផ្នែកនៃរបាយការណ៍ហិរញ្ញវត្ថុរួម និងដោយឡែកនេះ។

ធនាគារ ភ្នំពេញ ពាណិជ្ជ ម.ក

**របាយការណ៍ចំណេញ-ខាត និងលទ្ធផលហិរញ្ញវត្ថុរួម
សម្រាប់ដំណាច់ឆ្នាំថ្ងៃទី៣១ ខែធ្នូ ឆ្នាំ២០២០**

| | កំណត់ សម្គាល់ | ២០២០ | | ២០១៩ | |
|--|------------------|--------------------|---------------------|--------------------|---------------------|
| | | ដុល្លារអាមេរិក | លានរៀល | ដុល្លារអាមេរិក | លានរៀល |
| ចំណូលការប្រាក់ | ២៣ | ៦៩.៣៣៧.៣៣៧ | ២៨២.៦៨៨.៣២៣ | ៥៩.៨៤៥.៩៤៩ | ២៤២.៤៩៥.៧៨៥ |
| ចំណាយការប្រាក់ | ២៤ | (២៨.២៣៥.៦៤៩) | (១១៥.១១៦.៧៤១) | (២១.២៧៩.១១១) | (៨៦.២២២.៩៥៨) |
| ចំណូលការប្រាក់សុទ្ធ | | <u>៤១.១០១.៦៨៨</u> | <u>១៦៧.៥៧១.៥៨២</u> | <u>៣៨.៥៦៦.៨៣៨</u> | <u>១៥៦.២៧២.៨២៧</u> |
| ចំណូលកម្រៃជើងសារ | ២៥ | ៣.៤៦៨.៨២១ | ១៤.១៤២.៣៨៣ | ២.៨៧៧.៩១១ | ១១.៦៦១.២៩៥ |
| ចំណាយកម្រៃជើងសារ | ២៥ | (១.០៧៧.១៧៥) | (៤.៣៩១.៦៤២) | (៧០៣.៩៨៩) | (២.៨៥២.៥៦៣) |
| ចំណូលកម្រៃជើងសារសុទ្ធ | | <u>២.៣៩១.៦៤៦</u> | <u>៩.៧៥០.៧៤១</u> | <u>២.១៧៣.៩២២</u> | <u>៨.៨០៨.៧៣២</u> |
| ខាតពីការថយចុះតម្លៃនៃទ្រព្យសកម្មហិរញ្ញវត្ថុ | ២៦ | (៤៥៨.៤៥២) | (១.៨៦៩.១០៩) | (៦៨៥.៩៣៩) | (២.៧៧៩.៤២៥) |
| ចំណេញ/(ខាត)ផ្សេងៗ – សុទ្ធ | | <u>២៩៩.៣៤៦</u> | <u>១.២២០.៤៣៤</u> | <u>(១៩៧.៨៦៨)</u> | <u>(៨០១.៧២២)</u> |
| ចំណូលប្រតិបត្តិការផ្សេងៗ | | <u>៧៨.២៦៣</u> | <u>៣១៩.០៧៨</u> | <u>១៨០.១៩៥</u> | <u>៧៣០.១៥០</u> |
| ខាតប្រតិបត្តិការផ្សេងៗសុទ្ធ | | <u>(៨០.៨៤៣)</u> | <u>(៣២៩.៥៩៧)</u> | <u>(៧០៣.៦១២)</u> | <u>(២.៨៥១.០៣៧)</u> |
| ចំណាយបុគ្គលិក | ២៧ | (៧.៧៥៨.៥៣២) | (៣១.៦៣១.៥៣៥) | (៦.៨៤០.៨៥៨) | (២៧.៧១៩.១៥៧) |
| រំលស់ទ្រព្យសម្បត្តិ និងបរិក្ខារ និងរំលស់ទ្រព្យសកម្មអរូបី | | <u>(៦.៨៩៤.១១៧)</u> | <u>(២៨.១០៧.៣១៥)</u> | <u>(៥.៥១២.៨១៧)</u> | <u>(២២.៣៣៧.៩៣៤)</u> |
| ចំណាយប្រតិបត្តិការផ្សេងៗ | ២៨ | (៧.៣៦០.០៣០) | (៣០.០០៦.៨៤២) | (៦.២៥២.៨១៧) | (២៥.៣៣៦.៤១៤) |
| ចំណេញមុនពន្ធលើប្រាក់ចំណូល | | <u>២១.៣៩៩.៨១២</u> | <u>៨៧.២៤៧.០៣៤</u> | <u>២១.៤៣០.៦៥៦</u> | <u>៨៦.៨៣៧.០១៧</u> |
| ចំណាយពន្ធលើប្រាក់ចំណូល | ២៩ | (៤.២៦១.៩៥៨) | (១៧.៣៧៦.០០៣) | (៤.៦៤៧.៥៩០) | (១៨.៨៣២.០៣៥) |
| ចំណេញក្នុងឆ្នាំ | | <u>១៧.១៣៧.៨៥៤</u> | <u>៦៩.៨៧១.០៣១</u> | <u>១៦.៧៨៣.០៦៦</u> | <u>៦៨.០០៤.៩៨២</u> |
| លទ្ធផលលម្អិតផ្សេងៗ៖ | | | | | |
| ខ្ទង់ដែលមិនត្រូវបានចាត់ថ្នាក់ឡើងវិញក្នុងចំណេញ-ខាត៖ | | | | | |
| លម្អៀងពីការប្តូររូបិយប័ណ្ណ | | - | (១.៩១៩.៣៩៨) | - | ៣៨៦.០១១ |
| | | - | (១.៩១៩.៣៩៨) | - | ៣៨៦.០១១ |
| លទ្ធផលលម្អិតសរុបក្នុងឆ្នាំ | | <u>១៧.១៣៧.៨៥៤</u> | <u>៦៧.៩៥១.៦៣៣</u> | <u>១៦.៧៨៣.០៦៦</u> | <u>៦៨.៣៩០.៩៩៣</u> |
| ចំណេញរបស់ម្ចាស់សម្ព័ន្ធធនាគារ | | <u>១៧.១៣៧.៨៥៤</u> | <u>៦៩.៨៧១.០៣១</u> | <u>១៦.៧៨៣.០៦៦</u> | <u>៦៨.០០៤.៩៨២</u> |
| លទ្ធផលលម្អិតសរុបម្ចាស់សម្ព័ន្ធធនាគារ | | <u>១៧.១៣៧.៨៥៤</u> | <u>៦៧.៩៥១.៦៣៣</u> | <u>១៦.៧៨៣.០៦៦</u> | <u>៦៨.៣៩០.៩៩៣</u> |

កំណត់សម្គាល់ដែលភ្ជាប់មកជាមួយ ពីទំព័រទី ២១ ដល់ទំព័រទី ១៥១ គឺជាផ្នែកនៃរបាយការណ៍ហិរញ្ញវត្ថុរួម និងដោយឡែកនេះ។

ធនាគារ ភ្នំពេញ ពាណិជ្ជ ម.ក

**របាយការណ៍បម្រែបម្រួលមូលធនរួម
សម្រាប់ដំណាច់ឆ្នាំថ្ងៃទី៣១ ខែធ្នូ ឆ្នាំ២០២០**

| | ដែលបានបង្ហាញសម្ព័ន្ធធនាគារ | | | | | | | | | |
|--|----------------------------|-------------|--------------------|------------|----------------|--------------|-----------------|-------------|----------------|-------------|
| | ដើមទុន | | ទុនបម្រុងតាមច្បាប់ | | បំណែងរក្សាទុក | | ទុនបម្រុងផ្សេងៗ | | សរុប | |
| | ទុន្នានរោងចក្រ | ពារតៀល | ទុន្នានរោងចក្រ | ពារតៀល | ទុន្នានរោងចក្រ | ពារតៀល | ទុន្នានរោងចក្រ | ពារតៀល | ទុន្នានរោងចក្រ | ពារតៀល |
| សមតុល្យនៅថ្ងៃទី០១ ខែមករា ឆ្នាំ២០១៩ | ៨០.០០០.០០០ | ៣២១.៤៤០.០០០ | ៨.២០០.៩៨៣ | ៣២.២០១.៦៥២ | ៣៤.៥១៥.៤៣៤ | ១៣៩.៤៣២.៩១៤ | - | - | ១២២.៧១៦.៤១៧ | ៤៩៣.០៧៤.៥៦៦ |
| ចំណេញក្នុងឆ្នាំ | - | - | - | - | ១៦.៧៨៣.០៦៦ | ៦៤.០០៤.៩៨២ | - | - | ១៦.៧៨៣.០៦៦ | ៦៤.០០៤.៩៨២ |
| លទ្ធផលលម្អិតផ្សេងៗ - លម្អៀងពីការប្តូររូបិយប័ណ្ណ | - | - | - | - | - | - | - | ៣៨៦.០១១ | - | ៣៨៦.០១១ |
| លទ្ធផលលម្អិតសរុបក្នុងឆ្នាំ | - | - | - | - | ១៦.៧៨៣.០៦៦ | ៦៤.០០៤.៩៨២ | - | ៣៨៦.០១១ | ១៦.៧៨៣.០៦៦ | ៦៤.៣៩០.៩៩៣ |
| ប្រតិបត្តិការជាមួយម្ចាស់សម្ព័ន្ធធនាគារ៖ | | | | | | | | | | |
| ធ្វើប្រាក់ចំណេញរក្សាទុក ទៅទុនបម្រុងតាមច្បាប់ | - | - | ៥១.៨២៨ | ២១០.០០៧ | (៥១.៨២៨) | (២១០.០០៧) | - | - | - | - |
| ភាគលាភបានផ្តល់ ប៉ុន្តែមិនទាន់បានបង់ | - | - | - | - | (១.០០០.០០០) | (៤.០៥២.០០០) | - | - | (១.០០០.០០០) | (៤.០៥២.០០០) |
| លម្អៀងពីការប្តូររូបិយប័ណ្ណ | - | ៤.៥៦០.០០០ | - | ២.៧៩៧.៨៤៧ | - | - | - | (៣៨៦.០១១) | - | ៦.៩៧១.៨៣៦ |
| ប្រតិបត្តិការសរុបជាមួយម្ចាស់សម្ព័ន្ធធនាគារ៖ | - | ៤.៥៦០.០០០ | ៥១.៨២៨ | ៣.០០៧.៨៥៤ | (១.០៥១.៨២៨) | (៤.២៦២.០០៧) | - | (៣៨៦.០១១) | (១.០០០.០០០) | ២.៩១៩.៨៣៦ |
| សមតុល្យនៅថ្ងៃទី៣១ ខែធ្នូ ឆ្នាំ២០១៩ | ៨០.០០០.០០០ | ៣២៦.០០០.០០០ | ៨.២៥២.៨១១ | ៣៥.២០៩.៥០៦ | ៥០.២៤៦.៦០៦ | ២០៣.១៧៥.៨៨៩ | - | - | ១៣៨.៤៩៩.៤៨៣ | ៥៦៤.៣៨៥.៣៩៥ |
| សមតុល្យនៅថ្ងៃទី០១ ខែមករា ឆ្នាំ២០២០ | ៨០.០០០.០០០ | ៣២៦.០០០.០០០ | ៨.២៥២.៨១១ | ៣៥.២០៩.៥០៦ | ៥០.២៤៦.៦០៦ | ២០៣.១៧៥.៨៨៩ | - | - | ១៣៨.៤៩៩.៤៨៣ | ៥៦៤.៣៨៥.៣៩៥ |
| ចំណេញក្នុងឆ្នាំ | - | - | - | - | ១៧.១៣៧.៨៥៤ | ៦៩.៨៧១.០៣១ | - | - | ១៧.១៣៧.៨៥៤ | ៦៩.៨៧១.០៣១ |
| លទ្ធផលលម្អិតផ្សេងៗ - លម្អៀងពីការប្តូររូបិយប័ណ្ណ | - | - | - | - | - | - | - | (១.៩១៩.៣៩៨) | - | (១.៩១៩.៣៩៨) |
| លទ្ធផលលម្អិតសរុបក្នុងឆ្នាំ | - | - | - | - | ១៧.១៣៧.៨៥៤ | ៦៩.៨៧១.០៣១ | - | (១.៩១៩.៣៩៨) | ១៧.១៣៧.៨៥៤ | ៦៧.៩៥១.៦៣៣ |
| ប្រតិបត្តិការជាមួយម្ចាស់សម្ព័ន្ធធនាគារ៖ | | | | | | | | | | |
| ធ្វើប្រាក់ចំណេញទៅដើមទុន (កំណត់សម្គាល់២២) | ១២.០០០.០០០ | ៤៨.៩២៤.០០០ | - | - | (១២.០០០.០០០) | (៤៨.៩២៤.០០០) | - | - | - | - |
| ធ្វើប្រាក់ចំណេញទៅទុនបម្រុងតាមច្បាប់ | - | - | ៣.៤៣០.៣៥៦ | ១៣.៩៨៥.៥៦១ | (៣.៤៣០.៣៥៦) | (១៣.៩៨៥.៥៦១) | - | - | - | - |
| លម្អៀងពីការប្តូររូបិយប័ណ្ណ | - | (២.៧៨៤.០០០) | - | - | - | - | - | - | - | (២.៧៨៤.០០០) |
| ប្រតិបត្តិការសរុបជាមួយម្ចាស់សម្ព័ន្ធធនាគារ៖ | ១២.០០០.០០០ | ៤៦.១៤០.០០០ | ៣.៤៣០.៣៥៦ | ១៣.៩៨៥.៥៦១ | (១៥.៤៣០.៣៥៦) | (៦២.៩០៩.៥៦១) | - | - | - | (២.៧៨៤.០០០) |
| សមតុល្យនៅថ្ងៃទី៣១ ខែធ្នូ ឆ្នាំ២០២០ | ៩២.០០០.០០០ | ៣៧២.១៤០.០០០ | ១១.៦៨៣.១៦៧ | ៤៩.១៩៥.០៦៧ | ៥១.៩៥៨.១៧០ | ២១០.១៣៧.៣៥៩ | - | (១.៩១៩.៣៩៨) | ១៥៥.៦៣៧.៣៣៧ | ៦២៩.៥៥៣.០២៨ |

កំណត់សម្គាល់ដែលភ្ជាប់មកជាមួយ ពីទំព័រទី ២១ ដល់ទំព័រទី ១៥១ គឺជាផ្នែកនៃរបាយការណ៍ហិរញ្ញវត្ថុ និងដោយឡែកនេះ។

ធនាគារ ភ្នំពេញ ពាណិជ្ជ ម.ក

**របាយការណ៍លំហូរសាច់ប្រាក់រួម
សម្រាប់ដំណាច់ឆ្នាំថ្ងៃទី៣១ ខែធ្នូ ឆ្នាំ២០២០**

| | កំណត់ សម្គាល់ | ២០២០ | | ២០១៩ | |
|--|------------------|---------------------|----------------------|---------------------|----------------------|
| | | ដុល្លារអាមេរិក | ពាន់រៀល | ដុល្លារអាមេរិក | ពាន់រៀល |
| លំហូរសាច់ប្រាក់ពីសកម្មភាពប្រតិបត្តិការ | | | | | |
| ចំណេញមុនពន្ធលើប្រាក់ចំណូល | | ២១.៣៩៩.៤១២ | ៨៧.២៤៧.០៣៤ | ២១.៤៣០.៦៥៦ | ៨៦.៨៣៧.០១៧ |
| <i>និយ័តកម្ម៖</i> | | | | | |
| សវីធានធនកាតព្វកិច្ចអត្តប្រយោជន៍បុគ្គលិក | | (១៣៩.២៤៣) | (៥៦៧.៦៩៤) | (១៦.១៥៧) | (៦៥.៤៦៤) |
| រំលស់ទ្រព្យសម្បត្តិ និងបរិក្ខារ និងទ្រព្យសកម្មអរូបី | | ៦.៨៩៤.១១៧ | ២៨.១០៧.៣១៥ | ៥.៥១២.៨១៧ | ២២.៣៣៧.៩៣៤ |
| ខាតសុទ្ធពីការថយចុះតម្លៃនៃទ្រព្យសកម្មអរូបី | ២៦ | ៤៤៤.៤៥២ | ១.៨៦៩.១០៩ | ៦៨៥.៩៣៩ | ២.៧៧៩.៤២៥ |
| ខាតមិនទាន់ទទួលបានស្គាល់ពីការប្តូរការវិនិយោគមូលបត្រ | | ២០.៥៩៩ | ៨៣.៩៨២ | - | - |
| ចំណេញមិនទាន់ទទួលបានស្គាល់ពីការប្តូរប្រាក់កម្ចី និងមូលបត្របំណុល | | ២១៩.៥៩២ | ៨៩៥.២៧៧ | - | - |
| ចំណេញពីការលក់ទ្រព្យសម្បត្តិ និងបរិក្ខារ | | (២.៦៨០) | (១០.៩២៦) | - | - |
| ចំណូលការប្រាក់ | | (៦៩.៣៣៧.៣៣៧) | (២៨២.៦៨៨.៣២៣) | (៥៩.៨៤៥.៩៤៩) | (២៤២.៤៩៥.៧៨៥) |
| ចំណាយការប្រាក់ | | ២៨.២៣៥.៦៤៩ | ១១៥.១១៦.៧៤១ | ២១.២៧៩.១១១ | ៨៦.២២២.៩៥៨ |
| <i>បរិប្រែប្រួលដើមទុនបង្វិល</i> | | | | | |
| ទុនបម្រុងកាតព្វកិច្ចនៅធនាគារកណ្តាល | | ២៤.៦៦៩.៤១៩ | ១០០.៥៧៨.៤៥២ | (៣.២៤៣.៥៣៦) | (១៣.១៤២.៨០៤) |
| ឥណទានអតិថិជន | | (៧៣.២០៤.២៤១) | (២៩៤.៤៥៣.៦៩១) | (១០៧.២៧០.៥៣៦) | (៤៣៤.៦៦០.២១២) |
| ទ្រព្យសកម្មផ្សេងៗ | | ២៤.៣៤២.៨៩០ | ១.១៥៣.៣៤៣ | (១.៣៣២.៣៦០) | (៥.៣៩៨.៧២៣) |
| ប្រាក់បញ្ញើរបស់ធនាគារ | | ២៤.៣៤២.៣៦៧ | ៩៩.២៤៣.៨៣០ | ២០.៨៧១.៥៤៤ | ៨២.៩៥០.៦៩៦ |
| ប្រាក់បញ្ញើរបស់អតិថិជនមិនមែនធនាគារ | | ៦៤.៤០៧.២៨៤ | ២៧៨.៤៩៦.៤៩៧ | ៤៩.៥៦០.២២៩ | ២០០.៨១៤.០៤៨ |
| បំណុលផ្សេងៗ | | (១.០៩៤.៧៣២) | (៤.៤៧៩.៥៣០) | ៩៩៤.៦១១ | ៤.០៣០.១៦៤ |
| សាច់ប្រាក់ពី/(បានប្រើក្នុង) ប្រតិបត្តិការ | | ៣១.១៤៤.៣៤៨ | ១២៦.៩៩១.៨១៦ | (៥១.៧៧៣.៦៣១) | (២០៩.៧៨៤.៧៥៤) |
| ការប្រាក់បានទទួល | | ៦៧.៣៦៣.៤៥៤ | ២៧៤.៦៤២.៤៣៣ | ៦០.០៣៧.៧៧៤ | ២៤៣.២៧៣.០៦០ |
| ការប្រាក់បានបង់ | | (២៤.២១៤.១៤១) | (៩៨.៧២១.០៥៣) | (២១.០១៤.៩៤៩) | (៨៥.១៦៨.៧៨១) |
| ពន្ធលើប្រាក់ចំណូលបានបង់ | ១៧ | (៤.៨៨៤.៩៣៣) | (១៩.៩៣២.១៨០) | (៤.១១០.២៧០) | (១៦.៦៥៤.៨១៤) |
| សាច់ប្រាក់សុទ្ធពី/(បានប្រើក្នុង) សកម្មភាពប្រតិបត្តិការ | | ៦៩.៤០៩.១២៤ | ២៨២.៩៨១.០១៦ | (១៦.៨៦៥.០៧៦) | (៦៨.៣៣៧.២៨៩) |
| លំហូរសាច់ប្រាក់ពីសកម្មភាពវិនិយោគ | | | | | |
| ការដាក់ប្រាក់តម្កល់ធានាលើដើមទុន | | (១.២០០.០០០) | (៤.៨៩២.៤០០) | - | - |
| ការទិញទ្រព្យសម្បត្តិ និងបរិក្ខារ | ១១ | (៣.៥១៩.០៤៣) | (១៤.៣៤៧.១៣៨) | (៣.១៧៨.៦៧៣) | (១២.៨៧៩.៩៨៣) |
| ការទិញទ្រព្យសកម្មអរូបី | ១០ | (១.៥១៥.២៤៩) | (៦.១៧៧.៦៧០) | (៤.៧៨២.៥៧៣) | (១៩.៣៧៤.៩៨៦) |
| ការទូទាត់សម្រាប់ការទិញការវិនិយោគមូលបត្រ | | - | - | (៣.០០៤.០៥២) | (១២.១៧២.៤១៩) |
| សាច់ប្រាក់បានពីការលក់ទ្រព្យសម្បត្តិ និងបរិក្ខារ | | ២.៦៨០ | ១០.៩២៦ | - | - |
| ការដក/(ការដាក់) មូលបត្រដែលអាចជួញដូរបាននៅធនាគារកណ្តាល | | ២៩.១៩៧.០០០ | ១១៩.០៣៦.១៦៩ | (៤៣.៧០០.០០០) | (១៧៧.០៧២.០០០) |
| សមតុល្យនៅធនាគារ និងគ្រឹះស្ថានហិរញ្ញវត្ថុផ្សេងៗ | | (៥៩.០៥៧.៤០៩) | (២៤០.៧៧៧.០៥៦) | ២០.៨៣១.៤៧៧ | ៨៤.៤០៩.១៤៥ |
| សាច់ប្រាក់សុទ្ធជានប្រើក្នុងសកម្មភាពវិនិយោគ | | (៣៦.០៩២.០២១) | (១៤៧.១៤៧.១៦៩) | (៣៣.៨៣៣.៨២១) | (១៣៧.០៩៤.៦៤៣) |
| លំហូរសាច់ប្រាក់ពីសកម្មភាពហិរញ្ញប្បទាន | | | | | |
| កាតលក់បានបង់ | | (១.០០០.០០០) | (៤.០៧៧.០០០) | - | - |
| សាច់ប្រាក់បានពីប្រាក់កម្ចី | | ២១.០៣១.៣៧៧ | ៨៥.៧៤៤.៩២៤ | ៥១.៨៦៩.០៥៧ | ២១០.១៧៣.៤១៩ |
| ការទូទាត់សងប្រាក់កម្ចី | | (៥៤.១០៧.៧១៥) | (២៣៦.៩០៥.១៥៤) | (២.៩៧៥.០៨៤) | (១២.០៥៥.០៤០) |
| សាច់ប្រាក់បានពីការចេញផ្សាយមូលបត្របំណុល | | ១៩.៥៣៤.៧៤២ | ៧៩.៦៥៩.៤៥១ | - | - |
| ចំណែកប្រាក់ដើមក្នុងការទូទាត់កតិសន្យា | | (២.០៦៧.៦៩៧) | (៤.៤៣០.០០១) | (១.៤៩២.៨២០) | (៦.០៤៤.៩០៧) |
| សាច់ប្រាក់សុទ្ធជានប្រើក្នុងសកម្មភាពហិរញ្ញប្បទាន | | (២០.៦០៥.២៩៣) | (៨៤.០០៧.៧៨០) | ៤៧.៤០១.១៥៣ | ១៩២.០៦៩.៤៧២ |
| កំណើន/(តម្លាច) សាច់ប្រាក់និងសាច់ប្រាក់សមមូលសុទ្ធ | | ១២.៧១១.៨១៤ | ៥១.៨២៦.០៦៧ | (៣.២៩៧.៧៨៤) | (១៣.៣៦២.៤៦០) |
| សាច់ប្រាក់ និងសាច់ប្រាក់សមមូលនាដើមឆ្នាំ | | ៩៨.២៦២.០៣៦ | ៣៩៧.៤៦៩.៩៣៦ | ១០១.៥៥៩.៧៨០ | ៤០៤.០៦៧.១៩៦ |
| លម្អៀងពីការប្តូររូបិយប័ណ្ណ | | - | (៤០៦.៧៨០) | - | ៥.៧១៣.០៦១ |
| សាច់ប្រាក់ និងសាច់ប្រាក់សមមូលនាដំណាច់ឆ្នាំ | ៣០ | ១១០.៩៧៣.៨៥០ | ៤៤៦.៨៦៩.២២៣ | ៩៨.២៦២.០៣៦ | ៤០៦.៤១៧.៧៩៧ |

សកម្មភាពហិរញ្ញប្បទាន និងសកម្មភាពវិនិយោគដ៏ធំ ដែលមិនមែនសាច់ប្រាក់
 ប្រាក់ចំណេញរក្សាទុករបស់ធនាគារចំនួន ១២.០០០.០០០ ដុល្លារអាមេរិក ត្រូវបានផ្ទេរទៅជាដើមទុនក្នុងអំឡុងឆ្នាំ (សូមមើលកំណត់សម្គាល់ ២២)។
 មូលបត្រដែលអាចជួញដូរបានចំនួន ១៣.៧០០.០០០ ដុល្លារអាមេរិក (២០១៩ ៖ សូន្យ) ត្រូវបានយោងបន្ថែមពីដំណាច់ឆ្នាំថ្ងៃទី៣១ ខែធ្នូ ឆ្នាំ២០១៩។

កំណត់សម្គាល់ដែលភ្ជាប់មកជាមួយ ពីទំព័រទី ២១ ដល់ទំព័រទី ១៥១ គឺជាផ្នែកនៃរបាយការណ៍ហិរញ្ញវត្ថុរួម និងដោយឡែកនេះ។

ធនាគារ ភ្នំពេញ ពាណិជ្ជ ម.ក

**របាយការណ៍ស្ថានភាពហិរញ្ញវត្ថុដោយឡែក
សម្រាប់ដំណាច់ឆ្នាំថ្ងៃទី៣១ ខែធ្នូ ឆ្នាំ២០២០**

| | កំណត់ សម្គាល់ | ២០២០ | | ២០១៩ | |
|--|------------------|----------------------|----------------------|--------------------|----------------------|
| | | ដុល្លារអាមេរិក | លានរៀល | ដុល្លារអាមេរិក | លានរៀល |
| ទ្រព្យសកម្ម | | | | | |
| សាច់ប្រាក់ក្នុងដៃ | ៤ | ៣៦.២៧២.៤៥៥ | ១៤៦.៧២២.០៨០ | ៣៥.៣៩៣.៩៤៦ | ១៤៤.២៣០.៣៣០ |
| សមតុល្យនៅធនាគារកណ្តាល | ៥ | ៧៣.២៩០.៣៦៦ | ២៩៦.៤៥៩.៥៣០ | ៩៣.៩០៣.០១៩ | ៣៨២.៦៥៤.៨០២ |
| សមតុល្យនៅធនាគារ និងគ្រឹះស្ថានហិរញ្ញវត្ថុផ្សេងៗ | ៦ | ៩៩.៩៩៨.៦០៩ | ៤០៤.៤៩៤.៣៧៣ | ៣៦.៨០០.៦៤៩ | ១៤៩.៩៦២.៦៤៥ |
| ប្រាក់តម្កល់តាមច្បាប់នៅធនាគារកណ្តាល | ៧ | ៥៩.៥៣៥.២៥៥ | ២៤០.៨២០.១០៦ | ៨៣.០៣៣.៦១៥ | ៣៣៨.៣៦១.៩៨២ |
| ឥណទានអតិថិជន | ៨ | ៧២៧.៥៥៣.៦៣៤ | ២.៩៤២.៩៥៤.៤៥០ | ៦៥៣.៦៩៥.៦០០ | ២.៦៦៣.៨០៩.៥៧០ |
| ការវិនិយោគមូលបត្រ | ៩ | ៣.១៥៧.៩០៣ | ១២.៧៧៣.៧១៨ | ៣.១៧៨.១៩៤ | ១២.៩៥១.១៤១ |
| ការវិនិយោគក្នុងក្រុមហ៊ុនបុត្រសម្ព័ន្ធ | | ៤៩០.០០០ | ១.៩៨២.០៥០ | ៤៩០.០០០ | ១.៩៩៦.៧៥០ |
| ទ្រព្យសកម្មអរូបី | ១០ | ៨.០២៨.៩២៨ | ៣២.៤៧៧.០១៤ | ៨.៤៥១.៣១១ | ៣៤.៤៣៩.០៩២ |
| ទ្រព្យសម្បត្តិ និងបរិក្ខារ | ១១ | ៩.៦៣៦.៨៣៤ | ៣៨.៩៨០.៩៩៤ | ៩.២៥០.៥១០ | ៣៧.៦៩៥.៨២៨ |
| ទ្រព្យសកម្មដែលមានសិទ្ធិប្រើប្រាស់ | ១២ | ១៨.៩៤០.២៦៣ | ៧៦.៦១៣.៣៦៤ | ១១.៨៧៤.៣៥៧ | ៤៨.៣៨៨.០០៥ |
| ពន្ធពន្យារទ្រព្យសកម្ម | ១៣ | ៣៧១.៨៦៣ | ១.៥០៤.១៨៦ | ៦០២.២៣៩ | ២.៤៥៤.១២៤ |
| ទ្រព្យសកម្មផ្សេងៗ | ១៤ | ៥.២៩៣.៩១៩ | ២១.៤១៣.៩០២ | ៥.៥៧១.៦៩៥ | ២២.៧០៤.៦៥៨ |
| ទ្រព្យសកម្មសរុប | | ១.០៤២.៥៧០.០២៩ | ៤.២១៧.១៩៥.៧៦៧ | ៩៤២.២៤៥.១៣៥ | ៣.៨៣៩.៦៤៨.៩២៧ |
| បំណុល និងមូលធន | | | | | |
| បំណុល | | | | | |
| ប្រាក់បញ្ញើរបស់ធនាគារផ្សេងៗ | ១៥ | ៨៨.៥៦៥.៥៧៧ | ៣៥៨.២៤៧.៧៥៩ | ៦៤.១៨២.៦៥៨ | ២៦១.៥៤៤.៣៣២ |
| ប្រាក់បញ្ញើរបស់អតិថិជនមិនមែនធនាគារ | ១៦ | ៧១៨.៤៤៦.៧៦៥ | ២.៩០៦.១១៧.១៦៥ | ៦៤៦.៣១៤.២៣៨ | ២.៦៣៣.៧៣០.៥២០ |
| បំណុលពន្ធលើប្រាក់ចំណូលក្នុងឆ្នាំ | ១៧ | ៣.៤៧៨.៧០៨ | ១៤.០៧១.៣៧៤ | ៤.៤១៤.០១២ | ១៧.៩៨៧.០៩៩ |
| ប្រាក់កម្ចី | ១៨ | ១៥.៤០៧.៤១០ | ៦២.៣២២.៩៧៣ | ៥២.១៩៨.០០៤ | ២១២.៧០៦.៨៦៦ |
| មូលបត្របំណុលដែលបានចេញផ្សាយ | ១៩ | ១៩.៧៩៣.៤៧៤ | ៨០.០៦៤.៦០២ | - | - |
| បំណុលភតិសន្យា | ១២ | ២០.០៩៤.១៤៦ | ៨១.២៨០.៨២១ | ១៣.១១២.៤៥១ | ៥៣.៤៣៣.២៣៨ |
| កាតព្វកិច្ចអត្ថប្រយោជន៍បុគ្គលិក | | ១៦៣.០០០ | ៦៥៩.៣៣៥ | ៣០២.២៤៣ | ១.២៣១.៦៤០ |
| បំណុលផ្សេងៗ | ២០ | ១.៥៣០.២៩០ | ៦.១៩០.០២៣ | ៣.៥៧៦.៥៩២ | ១៤.៥៧៤.៦១៣ |
| អនុបំណុល | ២១ | ២០.០៣៧.១២៨ | ៨១.០៥០.១៨២ | ២០.០៣៧.១២៨ | ៨១.៦៥១.២៩៧ |
| បំណុលសរុប | | ៨៨៧.៥១៦.៤៩៨ | ៣.៥៩០.០០៤.២៣៤ | ៨០៤.១៣៧.៣២៦ | ៣.២៧៦.៨៥៩.៦០៥ |
| មូលធន | | | | | |
| ដើមទុន | ២២ | ៩២.០០០.០០០ | ៣៧២.១៤០.០០០ | ៨០.០០០.០០០ | ៣២៦.០០០.០០០ |
| ទុនបម្រុងតាមច្បាប់ | | ១១.៧៤៤.១២៤ | ៤៩.៤២៦.៦២៩ | ៨.៣១៤.៨២០ | ៣៥.៤៤៥.៣៥៧ |
| ចំណេញរក្សាទុក | | ៥១.៣០៩.៤០៧ | ២០៧.៥២៦.៤០១ | ៤៩.៧៩២.៩៨៩ | ២០១.៣៤៣.៩៦៥ |
| ទុនបម្រុងផ្សេងៗ | | - | (១.៩០១.៤៩៧) | - | - |
| មូលធនសរុប | | ១៥៥.០៥៣.៥៣១ | ៦២៧.១៩១.៥៣៣ | ១៣៨.១០៧.៨០៩ | ៥៦២.៧៨៩.៣២២ |
| បំណុល និងមូលធនសរុប | | ១.០៤២.៥៧០.០២៩ | ៤.២១៧.១៩៥.៧៦៧ | ៩៤២.២៤៥.១៣៥ | ៣.៨៣៩.៦៤៨.៩២៧ |

កំណត់សម្គាល់ដែលភ្ជាប់មកជាមួយ ពីទំព័រទី ២១ ដល់ទំព័រទី ១៥១ គឺជាផ្នែកនៃរបាយការណ៍ហិរញ្ញវត្ថុ និងដោយឡែកនេះ។

ធនាគារ ភ្នំពេញ ពាណិជ្ជ ម.ក

**របាយការណ៍ចំណេញ-ខាត និងលទ្ធផលលម្អិតដោយឡែក
សម្រាប់ដំណាច់ឆ្នាំថ្ងៃទី៣១ ខែធ្នូ ឆ្នាំ២០២០**

| | កំណត់ សម្គាល់ | ២០២០ | | ២០១៩ | |
|--|------------------|-------------------|--------------------|-------------------|--------------------|
| | | ដុល្លារអាមេរិក | លានរៀល | ដុល្លារអាមេរិក | លានរៀល |
| ចំណូលការប្រាក់ | ២៣ | ៦៩.៨៦៤.៣៥៦ | ២៨៤.៨៣៦.៩៧៩ | ៦០.៣២៧.៣៥៥ | ២៤៤.៤៤៦.៤៤២ |
| ចំណាយការប្រាក់ | ២៤ | (២៩.០៧០.៨៥៩) | (១១៨.៥២១.៨៩២) | (២១.៥០០.៧៤៧) | (៨៧.១២១.០២៧) |
| ចំណូលការប្រាក់សុទ្ធ | | ៤០.៧៩៣.៤៩៧ | ១៦៦.៣១៥.០៨៧ | ៣៨.៨២៦.៦០៨ | ១៥៧.៣២៥.៤១៥ |
| ចំណូលកម្រៃជើងសារ | ២៥ | ៣.៤៦៨.៨២១ | ១៤.១៤២.៣៨៣ | ២.៨៧៧.៩១១ | ១១.៦៦១.២៩៥ |
| ចំណាយកម្រៃជើងសារ | ២៥ | (១.០៧៧.១៤៣) | (៤.៣៩១.៥១២) | (៧០៣.៩៨៩) | (២.៨៥២.៥៦៣) |
| ចំណូលកម្រៃជើងសារសុទ្ធ | | ២.៣៩១.៦៧៨ | ៩.៧៥០.៨៧១ | ២.១៧៣.៩២២ | ៨.៨០៨.៧៣២ |
| ខាតពីការថយចុះតម្លៃនៃទ្រព្យសកម្មហិរញ្ញវត្ថុ | ២៦ | (៤៥៩.៥០៤) | (១.៨៧៣.៣៩៨) | (៦៨៥.៩៩១) | (២.៧៧៩.៦៣៦) |
| ចំណេញ/(ខាត)ផ្សេងៗ – សុទ្ធ | | ៣៨១.៥៨០ | ១.៥៥៥.៧០២ | (១៩៧.៨៦៤) | (៨០១.៧៦១) |
| ចំណូលប្រតិបត្តិការផ្សេងៗ | | ៧៨.២៦៣ | ៣១៩.០៧៨ | ១៨០.១៩៥ | ៧៣០.១៥០ |
| ចំណេញ/(ខាត)ប្រតិបត្តិការផ្សេងៗសុទ្ធ | | ៣៣៩ | ១.៣៨២ | (៧០៣.៦៦៤) | (២.៨៥១.២៤៧) |
| ចំណាយបុគ្គលិក | ២៧ | (៧.៧៥៨.៥៣២) | (៣១.៦៣១.៥៣៥) | (៦.៨៤០.៨៥៨) | (២៧.៧១៩.១៥៧) |
| រំលស់ទ្រព្យសម្បត្តិ និងបរិក្ខារ និងរំលស់ទ្រព្យសកម្មអរូបី | | (៧.៤៤៦.៩៩៩) | (៣០.៣៦១.៤១៥) | (៥.៨៨៧.១២៣) | (២៣.៨៥៤.៦២២) |
| ចំណាយប្រតិបត្តិការផ្សេងៗ | ២៨ | (៦.៨០៥.០៨០) | (២៧.៧៤៤.៣១១) | (៦.១៩៥.៤៥១) | (២៥.១០៣.៩៦៨) |
| ចំណេញមុនពន្ធលើប្រាក់ចំណូល | | ២១.១៧៤.៩០៣ | ៨៦.៣៣០.០៧៩ | ២១.៣៧៣.៤៣៤ | ៨៦.៦០៥.១៥៣ |
| ចំណាយពន្ធលើប្រាក់ចំណូល | ២៩ | (៤.២២៩.១៨១) | (១៧.២៤២.៣៧១) | (៤.៥៩០.៦៨៦) | (១៨.៦០១.៤៦០) |
| ចំណេញក្នុងឆ្នាំ | | ១៦.៩៤៥.៧២២ | ៦៩.០៨៧.៧០៨ | ១៦.៧៨២.៧៤៨ | ៦៨.០០៣.៦៩៣ |
| លទ្ធផលលម្អិតផ្សេងៗ៖ | | | | | |
| ខ្ទង់ដែលមិនត្រូវបានចាត់ថ្នាក់ឡើងវិញក្នុងចំណេញ-ខាត៖ | | | | | |
| លម្អៀងពីការប្តូររូបិយប័ណ្ណ | | - | (១.៩០១.៤៩៧) | - | ៣៨៦.០០៣ |
| | | - | (១.៩០១.៤៩៧) | - | ៣៨៦.០០៣ |
| លទ្ធផលលម្អិតសរុបក្នុងឆ្នាំ | | ១៦.៩៤៥.៧២២ | ៦៧.១៨៦.២១១ | ១៦.៧៨២.៧៤៨ | ៦៨.៣៨៩.៦៩៦ |
| ចំណេញរបស់ម្ចាស់សម្ព័ន្ធធនាគារ | | ១៦.៩៤៥.៧២២ | ៦៩.០៨៧.៧០៨ | ១៦.៧៨២.៧៤៨ | ៦៨.០០៣.៦៩៣ |
| លទ្ធផលលម្អិតសរុបម្ចាស់សម្ព័ន្ធធនាគារ | | ១៦.៩៤៥.៧២២ | ៦៧.១៨៦.២១១ | ១៦.៧៨២.៧៤៨ | ៦៨.៣៨៩.៦៩៦ |

កំណត់សម្គាល់ដែលភ្ជាប់មកជាមួយ ពីទំព័រទី ២១ ដល់ទំព័រទី ១៥១ គឺជាផ្នែកនៃរបាយការណ៍ហិរញ្ញវត្ថុ និងដោយឡែកនេះ។

ធនាគារ ភ្នំពេញ ពាណិជ្ជ ម.ក

**របាយការណ៍បម្រែបម្រួលមូលធនដោយផ្សេងៗ
សម្រាប់ដំណាច់ឆ្នាំថ្ងៃទី៣១ ខែធ្នូ ឆ្នាំ២០២០**

| | របាយការណ៍បម្រែបម្រួលមូលធនដោយផ្សេងៗ | | | | | | | | | |
|--|------------------------------------|-------------|--------------------|------------|----------------|--------------|-----------------|-------------|----------------|-------------|
| | ដើមទុន | | ទុនបម្រុងតាមច្បាប់ | | ចំណេញរក្សាទុក | | ទុនបម្រុងផ្សេងៗ | | សរុប | |
| | ដុល្លារអាមេរិក | ពាន់រៀល | ដុល្លារអាមេរិក | ពាន់រៀល | ដុល្លារអាមេរិក | ពាន់រៀល | ដុល្លារអាមេរិក | ពាន់រៀល | ដុល្លារអាមេរិក | ពាន់រៀល |
| សមតុល្យនៅថ្ងៃទី០១ ខែមករា ឆ្នាំ២០១៩ | ៨០.០០០.០០០ | ៣២១.៤៤០.០០០ | ៨.២៦៣.០៤៤ | ៣២.៤៦០.០២៧ | ៣៤.០២២.០១៧ | ១៣៧.៦០២.០៦៨ | - | - | ១២២.៣២៥.០៦១ | ៤៩១.៥០២.០៩៥ |
| ចំណេញក្នុងឆ្នាំ | - | - | - | - | ១៦.៧៨២.៧៤៨ | ៦៨.០០៣.៦៩៣ | - | - | ១៦.៧៨២.៧៤៨ | ៦៨.០០៣.៦៩៣ |
| លទ្ធផលលម្អិតផ្សេងៗ - លម្អៀងពីការប្តូររូបិយប័ណ្ណ | - | - | - | - | - | - | - | ៣៨៦.០០៣ | - | ៣៨៦.០០៣ |
| លទ្ធផលលម្អិតសរុបក្នុងឆ្នាំ | - | - | - | - | ១៦.៧៨២.៧៤៨ | ៦៨.០០៣.៦៩៣ | - | ៣៨៦.០០៣ | ១៦.៧៨២.៧៤៨ | ៦៨.៣៨៩.៦៩៦ |
| ប្រតិបត្តិការជាមួយម្ចាស់សម្ព័ន្ធធនាគារ៖ | | | | | | | | | | |
| ធ្វើប្រាក់ចំណេញរក្សាទុក ទៅទុនបម្រុងតាមច្បាប់ | - | - | ៥១.៧៧៦ | ២០៩.៧៩៦ | (៥១.៧៧៦) | (២០៩.៧៩៦) | - | - | - | - |
| ភាគលាភបានផ្តល់ ប៉ុន្តែមិនទាន់បានបង់ | - | - | - | - | (១.០០០.០០០) | (៤.០៥២.០០០) | - | - | (១.០០០.០០០) | (៤.០៥២.០០០) |
| លម្អៀងពីការប្តូររូបិយប័ណ្ណ | - | ៤.៥៦០.០០០ | - | ២.៧៧៥.៥៣៤ | - | - | - | (៣៨៦.០០៣) | - | ៦.៩៤៩.៥៣១ |
| ប្រតិបត្តិការសរុបជាមួយម្ចាស់សម្ព័ន្ធធនាគារ៖ | - | ៤.៥៦០.០០០ | ៥១.៧៧៦ | ២.៩៨៥.៣៣០ | (១.០៥១.៧៧៦) | (៤.២៦១.៧៩៦) | - | (៣៨៦.០០៣) | (១.០០០.០០០) | ២.៨៩៧.៥៣១ |
| សមតុល្យនៅថ្ងៃទី៣១ ខែធ្នូ ឆ្នាំ២០១៩ | ៨០.០០០.០០០ | ៣២៦.០០០.០០០ | ៨.៣១៤.៨២០ | ៣៥.៤៤៥.៣៥៧ | ៤៩.៧៥២.៩៨៩ | ២០១.៣៤៣.៩៦៥ | - | - | ១៣៨.១០៧.៨០៩ | ៥៦២.៧៨៩.៣២២ |
| សមតុល្យនៅថ្ងៃទី០១ ខែមករា ឆ្នាំ២០២០ | ៨០.០០០.០០០ | ៣២៦.០០០.០០០ | ៨.៣១៤.៨២០ | ៣៥.៤៤៥.៣៥៧ | ៤៩.៧៥២.៩៨៩ | ២០១.៣៤៣.៩៦៥ | - | - | ១៣៨.១០៧.៨០៩ | ៥៦២.៧៨៩.៣២២ |
| ចំណេញក្នុងឆ្នាំ | - | - | - | - | ១៦.៩៤៥.៧២២ | ៦៩.០៨៧.៧០៨ | - | - | ១៦.៩៤៥.៧២២ | ៦៩.០៨៧.៧០៨ |
| លទ្ធផលលម្អិតផ្សេងៗ - លម្អៀងពីការប្តូររូបិយប័ណ្ណ | - | - | - | - | - | - | - | (១.៩០១.៤៩៧) | - | (១.៩០១.៤៩៧) |
| លទ្ធផលលម្អិតសរុបក្នុងឆ្នាំ | - | - | - | - | ១៦.៩៤៥.៧២២ | ៦៩.០៨៧.៧០៨ | - | (១.៩០១.៤៩៧) | ១៦.៩៤៥.៧២២ | ៦៧.១៨៦.២១១ |
| ប្រតិបត្តិការជាមួយម្ចាស់សម្ព័ន្ធធនាគារ៖ | | | | | | | | | | |
| ធ្វើប្រាក់ចំណេញទៅដើមទុន (កំណត់សម្គាល់២២) | ១២.០០០.០០០ | ៤៨.៩២៤.០០០ | - | - | (១២.០០០.០០០) | (៤៨.៩២៤.០០០) | - | - | - | - |
| ធ្វើប្រាក់ចំណេញទៅទុនបម្រុងតាមច្បាប់ | - | - | ៣.៤២៩.៣០៤ | ១៣.៩៨១.២៧២ | (៣.៤២៩.៣០៤) | (១៣.៩៨១.២៧២) | - | - | - | - |
| លម្អៀងពីការប្តូររូបិយប័ណ្ណ | - | (២.៧៨៤.០០០) | - | - | - | - | - | - | - | (២.៧៨៤.០០០) |
| ប្រតិបត្តិការសរុបជាមួយម្ចាស់សម្ព័ន្ធធនាគារ៖ | ១២.០០០.០០០ | ៤៦.១៤០.០០០ | ៣.៤២៩.៣០៤ | ១៣.៩៨១.២៧២ | (១៥.៤២៩.៣០៤) | (៦២.៩០៥.២៧២) | - | - | - | (២.៧៨៤.០០០) |
| សមតុល្យនៅថ្ងៃទី៣១ ខែធ្នូ ឆ្នាំ២០២០ | ៩២.០០០.០០០ | ៣៧២.១៤០.០០០ | ១១.៧៤៤.១២៤ | ៤៩.៤២៦.៦២៩ | ៥១.៣០៩.៤០៧ | ២០៧.៥៧៦.៤០១ | - | (១.៩០១.៤៩៧) | ១៥៥.០៥៣.៥៣១ | ៦២៧.១៩១.៥៣៣ |

កំណត់សម្គាល់ដែលភ្ជាប់មកជាមួយ ពីទំព័រទី ២១ ដល់ទំព័រទី ១៥១ គឺជាផ្នែកនៃរបាយការណ៍ហិរញ្ញវត្ថុ និងដោយឡែកនេះ។

ធនាគារ ភ្នំពេញ ពាណិជ្ជ ម.ក

**របាយការណ៍លំហូរសាច់ប្រាក់ដោយឡែក
សម្រាប់ដំណាច់ឆ្នាំថ្ងៃទី៣១ ខែធ្នូ ឆ្នាំ២០២០**

| | កំណត់ សម្គាល់ | ២០២០ | | ២០១៩ | |
|---|------------------|---------------------|----------------------|---------------------|----------------------|
| | | ដុល្លារអាមេរិក | លានរៀល | ដុល្លារអាមេរិក | លានរៀល |
| លំហូរសាច់ប្រាក់ពីសកម្មភាពប្រតិបត្តិការ | | | | | |
| ចំណេញមុនពន្ធលើប្រាក់ចំណូល | | ២១.១៧៤.៩០៣ | ៨៦.៣៣០.០៧៩ | ២១.៣៧៣.៤៣៤ | ៨៦.៦០៥.១៥៣ |
| <i>និយ័តកម្ម៖</i> | | | | | |
| សំវិធានធនកាតព្វកិច្ចអត្ថប្រយោជន៍បុគ្គលិក | | (១៣៩.២៤៣) | (៥៦៧.៦៩៤) | (១៦.១៥៧) | (៦៥.៤៦៨) |
| រំលស់ទ្រព្យសម្បត្តិ និងបរិក្ខារ និងទ្រព្យសកម្មអរូបី | | ៧.៤៤៦.៩៩៩ | ៣០.៣៦១.៤១៥ | ៥.៨៨៧.១២៣ | ២៣.៨៥៤.៦២២ |
| ខាតសុទ្ធពីការចុះតម្លៃនៃទ្រព្យសកម្មអរូបី | ២៦ | ៤៥៩.៥០៤ | ១.៨៧៣.៣៩៨ | ៦៥៥.៩៩១ | ២.៧៧៩.៦៣៦ |
| ខាតមិនទាន់ទទួលស្គាល់ពីការប្តូរការវិនិយោគមូលបត្រ | | ២០.៥៩៩ | ៨៣.៩៨២ | - | - |
| ចំណេញមិនទាន់ទទួលស្គាល់ពីការប្តូរប្រាក់កម្ចី និងមូលបត្របំណុល | | ២១៩.៥៩២ | ៨៩៥.២៧៧ | - | - |
| ចំណេញពីការលក់ទ្រព្យសម្បត្តិ និងបរិក្ខារ | | (២.៦៨០) | (១០.៩២៦) | - | - |
| ចំណូលការប្រាក់ | | (៦៩.៨៦៦.៣៥៦) | (២៨៤.៨៣៦.៩៧៩) | (៦០.៣២៧.៣៥៥) | (២៤៤.៤៤៦.៤៤២) |
| ចំណាយការប្រាក់ | | ២៩.០៧០.៨៥៩ | ១១៨.៥២១.៨៩២ | ២១.៥០០.៧៤៧ | ៨៧.១២១.០២៧ |
| <i>បម្រែបម្រួលដើមទុនបង្វិល</i> | | | | | |
| ទុនបង្កើតកាតព្វកិច្ចនៅធនាគារកណ្តាល | | ២៤.៦៦៩.៨១៩ | ១០០.៥៧៤.៨៥២ | (៣.២៤៣.៥៣៦) | (១៣.១៤២.៨០៤) |
| ឥណទានអតិថិជន | | (៧៣.២០៤.២៤១) | (២៩៨.៤៤៣.៦៩១) | (១០៧.២៧០.៥៣៦) | (៤៣៤.៦៦០.២១២) |
| ទ្រព្យសកម្មផ្សេងៗ | | ២៧៧.៧៧៣ | ១.១៣២.៤៨១ | (១.៣២៦.៣២៥) | (៥.៣៧៤.២៦៩) |
| ប្រាក់បញ្ញើរបស់ធនាគារ | | ២៤.៣៤២.៣៦៧ | ៩៩.២៤៣.៨៣០ | ២០.៤៧១.៥៤៤ | ៨២.៩៩០.៦៩៦ |
| ប្រាក់បញ្ញើរបស់អតិថិជនមិនមែនធនាគារ | | ៦៨.៤៧២.៤៥៥ | ២៧៩.១៦២.១៩៩ | ៤៩.៤០២.១៤៨ | ២០០.១៧៧.៥០៤ |
| បំណុលផ្សេងៗ | | (១.០៤៩.១៩១) | (៤.២៧៧.៥៥២) | ៩៤១.៨៤០ | ៣.៨១៦.៣៣៦ |
| សាច់ប្រាក់ពី/(បានប្រើក្នុង) ប្រតិបត្តិការ | | ៣១.៨៩៥.១៩៩ | ១៣០.០៣៦.៥៦៣ | (៥១.៩២១.០៨២) | (២១០.៣៨៤.២២៥) |
| ការប្រាក់បានទទួល | | ៦៧.៨៩០.៥៩០ | ២៧៦.៧៨៩.៩៣៥ | ៦០.៥០៨.៨១៤ | ២៤៥.១៨១.៧៣១ |
| ការប្រាក់បានបង់ | | (២៥.០៤៩.៣៥១) | (១០២.១២៦.២០៤) | (២១.២៤០.៥៥៥) | (៨៦.០៦៦.៨៥០) |
| ពន្ធលើប្រាក់ចំណូលបានបង់ | ១៧ | (៤.៩៣៤.១០៩) | (២០.១១៦.៣៦២) | (៤.១១០.២៧០) | (១៦.៦៥៤.៨១៤) |
| សាច់ប្រាក់សុទ្ធពី/(បានប្រើក្នុង) សកម្មភាពប្រតិបត្តិការ | | ៦៩.៨០២.២៤៩ | ២៤៤.៥៨៣.៩៣២ | (១៦.៧៦២.១១៩) | (៦៧.៩២៤.១៥៨) |
| លំហូរសាច់ប្រាក់ពីសកម្មភាពវិនិយោគ | | | | | |
| ការដាក់ប្រាក់តម្កល់ធានាលើដើមទុន | | (១,២០០,០០០) | (៤.៨៩២,៤០០) | - | - |
| ការទិញទ្រព្យសម្បត្តិ និងបរិក្ខារ | ១១ | (៣.៥១០,០៤៣) | (១៤.៣៤៧,១៣៨) | (៣.១៧៤,៦៧៤) | (១២.៨៧៩.៩៨៧) |
| ការទិញទ្រព្យសកម្មអរូបី | ១០ | (១.៥១៥,២៤៩) | (៦,១៧៧,៦៧០) | (៤.៧៨២,៥៧៣) | (១៩.៣៧៤.៩៨៦) |
| ការទូទាត់សម្រាប់ការទិញការវិនិយោគមូលបត្រ | | - | - | (៣.០០៤.០៥២) | (១២.១៧២.៤១៩) |
| សាច់ប្រាក់បានពីការលក់ទ្រព្យសម្បត្តិ និងបរិក្ខារ | | ២.៦៨០ | ១០.៩២៦ | - | - |
| ការដក/(ការដាក់) មូលបត្រដែលអាចជួញដូរបាននៅធនាគារកណ្តាល | | ២៩.១៩៧,០០០ | ១១៩.០៣៦,១៦៩ | (៤៣.៧០០,០០០) | (១៧៧.០៧២,៤០០) |
| សមតុល្យនៅធនាគារ និងគ្រឹះស្ថានហិរញ្ញវត្ថុផ្សេងៗ | | (៥៩.០៥៧,៤០៩) | (២៤០.៧៧៧,០៥៦) | ២០.៨៣១,៤៧៧ | ៨៤.៤០៩.១៤៤ |
| សាច់ប្រាក់សុទ្ធជានឡើងពីសកម្មភាពវិនិយោគ | | (៣៦.០៩២,០២១) | (១៤៧.១៤៧,១៦៤) | (៣៣.៨៤៣,៨២២) | (១៣៧.០៥៤.៦៤៨) |
| លំហូរសាច់ប្រាក់ពីសកម្មភាពហិរញ្ញប្បទាន | | | | | |
| ភាគលាភបានបង់ | | (១.០០០.០០០) | (៤.០៧៧.០០០) | - | - |
| សាច់ប្រាក់បានពីប្រាក់កម្ចី | | ២១.០៣១.៣៧៧ | ៨៥.៧៤៤.៩២៤ | ៥១.៨៦៩.០៥៧ | ២១០.១៧៣.៤១៩ |
| ការទូទាត់សងប្រាក់កម្ចី | | (៥៨.១០៧,៧១៥) | (២៣៦.៩០៥.១៥៤) | (២.៩៧៥.០៨៤) | (១២.០៥៥.០៤០) |
| សាច់ប្រាក់បានពីការចេញផ្សាយមូលបត្របំណុល | | ១៩.៥៣៤.៧៤២ | ៧៩.៦៥៩.៤៥១ | - | - |
| ចំណែកប្រាក់ដើមក្នុងការទូទាត់ភតិសន្យា | | (២.៤៦០.៨៥៤) | (១០.០៣២.៩១៤) | (១.៥៩៤.៧៧៦) | (៦.៤៦២.០៣៣) |
| សាច់ប្រាក់សុទ្ធជានឡើងពីសកម្មភាពហិរញ្ញប្បទាន | | (២០.៩៩៤.៤៤៤) | (៨៥.៦១០.៦៩៧) | ៤៧.២៩៩.១៧៧ | ១៩១.៦៥៦.៣៤៦ |
| កំណើន/(កំហុយ) សាច់ប្រាក់និងសាច់ប្រាក់សមមូលសុទ្ធ | | ១២.៧១១.៨១៤ | ៥១.៨២៦.០៦៧ | (៣.២៥៧.៧៤៤) | (១៣.៣៦២.៤៦០) |
| សាច់ប្រាក់ និងសាច់ប្រាក់សមមូលនាដើមឆ្នាំ | | ៩៨.២៦២.០៣៦ | ៣៩៧.៤៦៩.៩៣៦ | ១០១.៥៥៩.៧៨០ | ៤០៨.០៦៧.១៩៦ |
| លម្អៀងពីការប្តូររូបិយប័ណ្ណ | | - | (៤០៦.៧៨០) | - | ៥.៧១៣.០៦១ |
| សាច់ប្រាក់ និងសាច់ប្រាក់សមមូលនាដំណាច់ឆ្នាំ | ៣០ | ១១០.៩៧៣.៨៥០ | ៤៤៨.៨៦២.២២៣ | ៩៨.៣០២.០៣៦ | ៤០០.៤១៧.៧៩៧ |

សកម្មភាពហិរញ្ញប្បទាន និងសកម្មភាពវិនិយោគ ដែលមិនមែនសាច់ប្រាក់

ប្រាក់ចំណេញរក្សាទុករបស់ធនាគារចំនួន ១២.០០០.០០០ ដុល្លារអាមេរិក ត្រូវបានផ្ទេរទៅជាដើមទុនក្នុងអំឡុងឆ្នាំ (សូមមើលកំណត់សម្គាល់ ២២)។
មូលបត្រដែលអាចជួញដូរបានចំនួន ១៣.៧០០.០០០ ដុល្លារអាមេរិក (២០១៩ ៖ សូន្យ) ត្រូវបានយោងបន្ថែមពីដំណាច់ឆ្នាំថ្ងៃទី៣១ ខែធ្នូ ឆ្នាំ២០១៩។

កំណត់សម្គាល់ដែលភ្ជាប់មកជាមួយ ពីទំព័រទី ២១ ដល់ទំព័រទី ១៥១ គឺជាផ្នែកនៃរបាយការណ៍ហិរញ្ញវត្ថុ និងដោយឡែកនេះ។

**កំណត់សម្គាល់របាយការណ៍ហិរញ្ញវត្ថុរួម និងដោយឡែក
សម្រាប់ដំណាច់ឆ្នាំថ្ងៃទី៣១ ខែធ្នូ ឆ្នាំ២០២០**

១. ព័ត៌មានទូទៅ

ធនាគារ ភ្នំពេញ ពាណិជ្ជ ម.ក (ហៅកាត់ថា “ធនាគារ”) បានចុះបញ្ជីជាមួយក្រសួងពាណិជ្ជកម្ម ជាក្រុមហ៊ុនសាធារណៈទទួលខុសត្រូវមានកម្រិត ដែលមានវិញ្ញាបនបត្រចុះបញ្ជីលេខ ០០០១៥៧៩៤ ចុះថ្ងៃទី២០ ខែឧសភា ឆ្នាំ២០០៨ និងបានទទួលអាជ្ញាបណ្ណពីធនាគារជាតិ នៃ កម្ពុជា (ហៅកាត់ថា “NBC”) ដើម្បីធ្វើប្រតិបត្តិការអាជីវកម្មធនាគារដែលចូលជាធរមានចាប់ពីថ្ងៃទី២៧ ខែសីហា ឆ្នាំ២០០៨។ ធនាគារចាប់ផ្តើមប្រតិបត្តិការជាផ្លូវការនៅថ្ងៃទី០១ ខែកញ្ញា ឆ្នាំ២០០៨។

សកម្មភាពអាជីវកម្មចម្បងរបស់ធនាគារ គឺផ្តល់នូវសេវាគ្រប់ផ្នែកទាំងអស់នៃអាជីវកម្មធនាគារ និងសេវាផ្សេងៗ ដែលពាក់ព័ន្ធនឹងហិរញ្ញវត្ថុ នៅក្នុងព្រះរាជាណាចក្រកម្ពុជា។ គិតត្រឹមថ្ងៃទី៣១ ខែធ្នូ ឆ្នាំ២០២០ ធនាគារមានការិយាល័យកណ្តាល និងសាខាចំនួន១៦ នៅក្នុងរាជធានីភ្នំពេញ និង៧សាខាទៀត នៅខេត្តសៀមរាប ខេត្តបាត់ដំបង ខេត្តព្រះសីហនុ ខេត្តកំពង់ចាម ខេត្តកំពង់ធំ ខេត្តកណ្តាល និងខេត្តកំពត។

ក្រុមហ៊ុន Star & Crane Cam Co., Ltd. (ហៅកាត់ថា “ក្រុមហ៊ុនបុត្រសម្ព័ន្ធ”) គឺជាក្រុមហ៊ុនឯកជនទទួលខុសត្រូវមានកម្រិត ដែលបានចុះបញ្ជីជាមួយក្រសួងពាណិជ្ជកម្ម ក្រោមវិញ្ញាបនបត្រចុះបញ្ជីលេខ ០០០១៣២៧៦ ចុះថ្ងៃទី២៨ ខែសីហា ឆ្នាំ២០១៤។ នៅថ្ងៃទី ២៣ ខែមេសា ឆ្នាំ ២០២០ ក្រុមហ៊ុនបុត្រសម្ព័ន្ធបាន ទទួលបានការអនុម័តពីក្រសួងពាណិជ្ជកម្ម ក្នុងការប្តូរនាមករណ៍តាមផ្លូវច្បាប់ពី Star & Crane Cam Co., Ltd. ទៅជា J&A (Cambodia) Investment Co., Ltd. ។ សកម្មភាពចម្បងរបស់ក្រុមហ៊ុនបុត្រសម្ព័ន្ធគឺទិញ លក់ ជួល និង ប្រតិបត្តិការអចលនវត្ថុដែលជាទ្រព្យផ្ទាល់ខ្លួន ឬអចលនទ្រព្យដែលបានជួល និងអភិវឌ្ឍគម្រោងសាងសង់អគារ សម្រាប់ ប្រតិបត្តិការអាជីវកម្មរបស់សម្ព័ន្ធធនាគារ។

ការិយាល័យចុះបញ្ជីរបស់ធនាគារ និងក្រុមហ៊ុនបុត្រសម្ព័ន្ធរបស់ធនាគារ (“សម្ព័ន្ធធនាគារ”) មានទីតាំងស្ថិតនៅអគារលេខ ២១៧ មហាវិថី ព្រះនរោត្តម (ផ្លូវលេខ ៤១) សង្កាត់ទន្លេបាសាក់ ខណ្ឌចំការមន រាជធានីភ្នំពេញ ព្រះរាជាណាចក្រកម្ពុជា។

ក្រុមប្រឹក្សាភិបាលបានអនុម័តឱ្យចេញផ្សាយរបាយការណ៍ហិរញ្ញវត្ថុរួម និងដោយឡែក នៅថ្ងៃទី២៦ ខែមីនា ឆ្នាំ២០២១។

២. សេចក្តីសង្ខេបគោលការណ៍គណនេយ្យសំខាន់ៗ

គោលការណ៍គណនេយ្យសំខាន់ៗ ដែលបានប្រើប្រាស់ក្នុងការរៀបចំរបាយការណ៍ហិរញ្ញវត្ថុរួម និងដោយឡែកនេះ ត្រូវបានបង្ហាញខាងក្រោម។ គោលការណ៍ទាំងនេះត្រូវបានអនុវត្តយ៉ាងមានសង្គតិភាពគ្រប់ឆ្នាំដែលបានបង្ហាញទាំងអស់ លើកលែងតែមានការបញ្ជាក់ផ្សេងពីនេះ។

២.១ មូលដ្ឋាននៃការរៀបចំរបាយការណ៍ហិរញ្ញវត្ថុរួម និងដោយឡែក

របាយការណ៍ហិរញ្ញវត្ថុរួម និងដោយឡែកត្រូវបានរៀបចំឡើងដោយអនុលោមទៅតាម ស្តង់ដាររបាយការណ៍ទាក់ទងនឹងហិរញ្ញវត្ថុអន្តរជាតិនៃកម្ពុជា (“CIFRS”) ដែលផ្អែកទាំងស្រុងទៅតាមស្តង់ដារទាំងអស់ដែលបានចេញផ្សាយដោយក្រុមប្រឹក្សាស្តង់ដារគណនេយ្យអន្តរជាតិ (IASB) រួមទាំងបំណកស្រាយ និងវិសោធនកម្មផ្សេងៗ ដែលអាចកើតមានក្នុងកាលៈទេសៈណាមួយចំពោះស្តង់ដារនីមួយៗ។

**កំណត់សម្គាល់របាយការណ៍ហិរញ្ញវត្ថុរួម និងដោយឡែក
សម្រាប់ដំណាច់ឆ្នាំថ្ងៃទី៣១ ខែធ្នូ ឆ្នាំ២០២០**

២. សេចក្តីសង្ខេបគោលការណ៍គណនេយ្យសំខាន់ៗ (ត)

២.១ មូលដ្ឋាននៃការរៀបចំរបាយការណ៍ហិរញ្ញវត្ថុរួម និងដោយឡែក (ត)

របាយការណ៍ហិរញ្ញវត្ថុរួម និងដោយឡែក ត្រូវបានរៀបចំតាមវិធីសាស្ត្រថ្លៃដើម លើកលែងតែឧបករណ៍ដែលបានវាស់វែងតាមតម្លៃសមស្រប នាការិយបរិច្ឆេទរាយការណ៍នីមួយៗ ដូចបានពន្យល់នៅក្នុងគោលការណ៍គណនេយ្យ ខាងក្រោម។

សម្ព័ន្ធធនាគារ និងធនាគារលាតត្រដាងចំនួនទឹកប្រាក់នៃទ្រព្យសកម្ម និងបំណុលនីមួយៗ ដែលរំពឹងថាត្រូវប្រមូលមកវិញ ឬត្រូវទូទាត់ក្នុងរយៈពេលមិនលើល១២ខែ បន្ទាប់ពីការិយបរិច្ឆេទរាយការណ៍ ជារយៈពេលខ្លី ហើយចំនួនដែលលើសពី១២ខែ បន្ទាប់ពីការិយបរិច្ឆេទរាយការណ៍ ជារយៈពេលវែង។

ការរៀបចំរបាយការណ៍ហិរញ្ញវត្ថុរួម និងដោយឡែក ដែលស្របទៅតាម CIFRS តម្រូវឱ្យប្រើប្រាស់ការប៉ាន់ស្មានគណនេយ្យជាក់លាក់សំខាន់ៗ ហើយវាក៏តម្រូវឱ្យគណៈគ្រប់គ្រងធ្វើការវិនិច្ឆ័យរបស់ខ្លួន នៅក្នុងដំណើរការនៃការអនុវត្តគោលការណ៍គណនេយ្យនេះផងដែរ។ ផ្នែកដែលទាក់ទងនឹងការវិនិច្ឆ័យ ឬភាពស្មុគស្មាញក្នុងកម្រិតខ្ពស់ ឬផ្នែកដែលការសន្មត និងការប៉ាន់ស្មានមានលក្ខណៈជាសារវន្តចំពោះរបាយការណ៍ហិរញ្ញវត្ថុរួម និងដោយឡែក ត្រូវបានលាត ត្រដាងនៅក្នុងកំណត់សម្គាល់ ៣ ។

របាយការណ៍ហិរញ្ញវត្ថុរួម និងដោយឡែកជាភាសាអង់គ្លេស ត្រូវបានរៀបចំឡើងចេញពី របាយការណ៍ហិរញ្ញវត្ថុរួមនិងដោយឡែកជាភាសាខ្មែរ។ ក្នុងករណីមិនមានសង្គតិភាព ឬមានភាពខុសគ្នាក្នុងការបកស្រាយរវាងភាសាទាំងពីរនោះត្រូវយករបាយការណ៍ហិរញ្ញវត្ថុរួម និងដោយឡែកជាភាសាខ្មែរជាគោល។

២.២ ស្តង់ដារគណនេយ្យថ្មី និងវិសោធនកម្ម ដែលសម្ព័ន្ធធនាគារ និងធនាគារបានអនុវត្ត

សម្ព័ន្ធធនាគារ និងធនាគារបានអនុវត្តស្តង់ដារ និងវិសោធនកម្មដូចខាងក្រោមជាលើកដំបូង សម្រាប់ការិយបរិច្ឆេទរាយការណ៍ដែលប្រចាំឆ្នាំ ចាប់ផ្តើមនៅថ្ងៃទី០១ ខែមករា ឆ្នាំ២០២០ ៖

- និយមន័យនៃពាក្យ “សារវន្ត” – វិសោធនកម្ម CIAS 1 និង CIAS 8
- ការកែប្រែក្របខណ្ឌគោលគំនិត សម្រាប់របាយការណ៍ហិរញ្ញវត្ថុវិសោធនកម្មខាងលើនេះ មិនមានផលប៉ះពាល់ទៅលើចំនួនដែលបានទទួលស្គាល់ក្នុងការិយបរិច្ឆេទមុនៗទេ ហើយវាមិនត្រូវបានរំពឹងថា មានផលប៉ះពាល់ជាសារវន្តចំពោះការិយបរិច្ឆេទបច្ចុប្បន្ន ឬការិយបរិច្ឆេទអនាគតទេ។

២.៣ ស្តង់ដារគណនេយ្យថ្មី និងបំណកស្រាយដែលសម្ព័ន្ធធនាគារ និងធនាគារមិនទាន់បានអនុវត្ត

មានស្តង់ដារគណនេយ្យថ្មី និងបំណកស្រាយមួយចំនួនដែលត្រូវបានចេញផ្សាយរួច ប៉ុន្តែមិនទាន់ចូលជាធរមានសម្រាប់ការិយបរិច្ឆេទថ្ងៃទី៣១ ខែធ្នូ ឆ្នាំ២០២០ ហើយសម្ព័ន្ធធនាគារ និងធនាគារមិនទាន់បានអនុវត្តមុនកាលកំណត់ទេ។ សម្ព័ន្ធធនាគារ និងធនាគារមិនរំពឹងថាស្តង់ដារទាំងនេះ មានផលប៉ះពាល់ជាសារវន្តចំពោះការិយបរិច្ឆេទបច្ចុប្បន្ន ឬការិយបរិច្ឆេទអនាគត ឬប្រតិបត្តិការនាពេលឆាប់ៗខាងមុខនេះទេ។

**កំណត់សម្គាល់របាយការណ៍ហិរញ្ញវត្ថុរួម និងដោយឡែក
សម្រាប់ដំណាច់ឆ្នាំថ្ងៃទី៣១ ខែធ្នូ ឆ្នាំ២០២០**

២. សេចក្តីសង្ខេបគោលការណ៍គណនេយ្យសំខាន់ៗ (ត)

២.៤ មូលដ្ឋាននៃការរួមបញ្ចូលអាជីវកម្ម

(ក) ក្រុមហ៊ុនបុត្រសម្ព័ន្ធ

ក្រុមហ៊ុនបុត្រសម្ព័ន្ធគឺជាអង្គការមួយ ដែលស្ថិតនៅក្រោមការគ្រប់គ្រងរបស់សម្ព័ន្ធធនាគារ។ សម្ព័ន្ធធនាគារ គ្រប់គ្រងអង្គការមួយ ប្រសិនបើសម្ព័ន្ធធនាគារមានសិទ្ធិទទួលបាននូវអត្ថប្រយោជន៍ផ្សេងៗពីការពាក់ព័ន្ធរបស់ខ្លួន ជាមួយ នឹងអង្គការនោះ និងមានលទ្ធភាពជះឥទ្ធិពលលើអត្ថប្រយោជន៍ទាំងនោះ តាមរយៈសិទ្ធិអំណាចរបស់ខ្លួនក្នុងការដឹកនាំ សកម្មភាពនានារបស់អង្គការនោះ។ ក្រុមហ៊ុនបុត្រសម្ព័ន្ធត្រូវបានរួមបញ្ចូលទាំងស្រុង ចាប់ពីកាលបរិច្ឆេទដែលការ គ្រប់គ្រងត្រូវបានផ្ទេរមកឱ្យសម្ព័ន្ធធនាគារ។ ក្រុមហ៊ុនបុត្រសម្ព័ន្ធត្រូវបានរំលាយចោលវិញ នៅពេលដែលការគ្រប់គ្រង ត្រូវ បានបញ្ចប់។

ប្រតិបត្តិការអន្តរក្រុមហ៊ុន សមតុល្យ និងចំណេញមិនទាន់បានទទួលស្គាល់ ចំពោះប្រតិបត្តិការរវាងក្រុមហ៊ុននៅ ក្រោមសម្ព័ន្ធធនាគារ ត្រូវបានលុបចោល។ ខាតមិនទាន់ទទួលស្គាល់ក៏ត្រូវបានលុបចោលដែរ លុះត្រាតែប្រតិបត្តិការ នោះ ផ្តល់នូវកំណត់ត្រាពីការថយចុះតម្លៃរបស់ទ្រព្យសកម្មដែលត្រូវបានផ្ទេរ។ គោលការណ៍គណនេយ្យរបស់ក្រុមហ៊ុនបុត្រសម្ព័ន្ធ ត្រូវបានកែប្រែនៅពេលមានការចាំបាច់ ដើម្បីឱ្យមានភាពស្របគ្នាជាមួយនឹងគោលការណ៍គណនេយ្យរបស់សម្ព័ន្ធធនាគារ។

(ខ) ការប្រែប្រួលអត្ថប្រយោជន៍ក្នុងការកាន់កាប់ភាគហ៊ុន

សម្ព័ន្ធធនាគារចាត់ទុកប្រតិបត្តិការជាមួយអប្បភាគភាគកម្ម ដែលមិនធ្វើឱ្យបាត់បង់ការគ្រប់គ្រង ជាប្រតិបត្តិការ ជាមួយម្ចាស់មូលធនរបស់សម្ព័ន្ធធនាគារ។ ការប្រែប្រួលអត្ថប្រយោជន៍ក្នុងការកាន់កាប់ភាគហ៊ុន បានបណ្តាលឱ្យមាន និយ័តកម្មរវាងតម្លៃយោងនៃភាគហ៊ុនដែលមានគ្រប់គ្រង និងអប្បភាគភាគកម្ម ដើម្បីឆ្លុះបញ្ចាំងពីអត្ថប្រយោជន៍ពាក់ព័ន្ធ នៅក្នុងក្រុមហ៊ុនបុត្រសម្ព័ន្ធ។ លម្អៀងរវាងចំនួននៃនិយ័តកម្មចំពោះអប្បភាគភាគកម្ម និងទឹកប្រាក់ដែលបានបង់ ឬបាន ទទួល ត្រូវបានទទួលស្គាល់នៅក្នុងទុនបម្រុងដាច់ដោយឡែកមួយ នៅក្នុងមូលធនរបស់ម្ចាស់ធនាគារ។

នៅពេលដែលសម្ព័ន្ធធនាគារបញ្ឈប់ការរួមបញ្ចូលគ្នា ឬ បញ្ឈប់គណនីមូលធនសម្រាប់ការវិនិយោគមួយ ដោយសារការបាត់បង់ការគ្រប់គ្រង ការគ្រប់គ្រងរួម ឬ ឥទ្ធិពលជាសារវន្ត អត្ថប្រយោជន៍ណាមួយដែលបានរក្សាទុកក្នុង អង្គការនោះ ត្រូវបានវាស់វែងឡើងវិញ ឱ្យនៅត្រឹមតម្លៃសមស្របរបស់វា ហើយការប្រែប្រួលតម្លៃយោងត្រូវបានទទួលស្គាល់ នៅក្នុងចំណេញ-ខាត។ តម្លៃសមស្របនេះបានក្លាយជាតម្លៃយោងដំបូង សម្រាប់ការកត់ត្រាគណនេយ្យនាពេលបន្តបន្ទាប់ មកទៀត ចំពោះអត្ថប្រយោជន៍ដែលបានរក្សាទុក ជាក្រុមហ៊ុនញាតិសម្ព័ន្ធ ជាសម្ព័ន្ធអាជីវកម្ម ឬជាទ្រព្យសកម្មហិរញ្ញវត្ថុ។ ជាងនេះទៅទៀត ចំនួនដែលត្រូវបានទទួលស្គាល់ក្នុងគ្រាមុន ក្នុងលទ្ធផលលម្អិតផ្សេងៗរបស់អង្គការនោះ ត្រូវបានកត់ត្រា ដោយចាត់ទុកដូចជាសម្ព័ន្ធធនាគារបានលក់ចេញនូវទ្រព្យសកម្ម ឬបំណុលពាក់ព័ន្ធនោះដែរ។ វាអាចមានន័យថាចំនួន នោះដែលត្រូវបានទទួលស្គាល់ក្នុងគ្រាមុនក្នុងលទ្ធផលលម្អិតផ្សេងៗ ត្រូវបានចាត់ថ្នាក់ឡើងវិញទៅក្នុងចំណេញ-ខាត។

**កំណត់សម្គាល់របាយការណ៍ហិរញ្ញវត្ថុរួម និងដោយឡែក
សម្រាប់ដំណាច់ឆ្នាំថ្ងៃទី៣១ ខែធ្នូ ឆ្នាំ២០២០**

២. សេចក្តីសង្ខេបគោលការណ៍គណនេយ្យសំខាន់ៗ (ត)

២.៤ មូលដ្ឋាននៃការរួមបញ្ចូលអាជីវកម្ម (ត)

(គ) ការវិនិយោគក្នុងក្រុមហ៊ុនបុត្រសម្ព័ន្ធ

ក្នុងរបាយការណ៍ហិរញ្ញវត្ថុដោយឡែករបស់ធនាគារ ការវិនិយោគក្នុងក្រុមហ៊ុនបុត្រសម្ព័ន្ធត្រូវបានរាយការណ៍តាមផ្លូវដើម ដកការខាតបង់ដែលបណ្តាលមកពីការថយចុះតម្លៃ។ នៅពេលលក់ការវិនិយោគក្នុងក្រុមហ៊ុនបុត្រសម្ព័ន្ធនេះ ចេញវិញ លម្អៀងរវាងសាច់ប្រាក់បានពីការលក់ចេញ និងតម្លៃយោង របស់ការវិនិយោគនោះ ត្រូវបានទទួលស្គាល់ក្នុងរបាយការណ៍ចំណេញ-ខាត។

ទឹកប្រាក់ដែលក្រុមហ៊ុនបុត្រសម្ព័ន្ធដំណាក់ ដែលធនាគារមិនរំពឹងថាទទួលបានការទូទាត់សងក្នុងពេលអនាគតខាងមុខនេះ ត្រូវបានចាត់ទុកថាជាផ្នែកមួយនៃការវិនិយោគក្នុងក្រុមហ៊ុនបុត្រសម្ព័ន្ធរបស់ធនាគារ។

២.៥. ការរាយការណ៍តាមផ្នែក

ផ្នែកប្រតិបត្តិការនានាត្រូវបានរាយការណ៍ តាមបែបបទដែលស្របទៅនឹងរបាយការណ៍ផ្ទៃក្នុងដែលផ្តល់ជូនដល់ប្រធានអ្នកសម្រេចចិត្តផ្នែកប្រតិបត្តិការ។ ប្រធានអ្នកសម្រេចចិត្តផ្នែកប្រតិបត្តិការ គឺជាអ្នកទទួលខុសត្រូវក្នុងការបែងចែកធនធាន និងវាយតម្លៃលទ្ធផលនៃផ្នែកប្រតិបត្តិការ ដែលត្រូវបានគេកំណត់ថា ជាក្រុមគណៈគ្រប់គ្រង (រួមមាន ប្រធាន និងអនុប្រធាន) ដែលជាអ្នកធ្វើការសម្រេចចិត្តជាយុទ្ធសាស្ត្រ។

២.៦ ការប្តូររូបិយប័ណ្ណ

(ក) រូបិយប័ណ្ណគោល និងរូបិយប័ណ្ណសម្រាប់បង្ហាញ

គណនីទាំងអស់ដែលមាននៅក្នុងរបាយការណ៍ហិរញ្ញវត្ថុរួម និងដោយឡែក របស់សម្ព័ន្ធធនាគារ និងធនាគារត្រូវបានវាស់តម្លៃដោយប្រើប្រាស់រូបិយប័ណ្ណក្នុងបរិយាកាសសេដ្ឋកិច្ចចម្បង ដែលសម្ព័ន្ធធនាគារ និងធនាគារធ្វើប្រតិបត្តិការ (ហៅកាត់ថា "រូបិយប័ណ្ណគោល")។ រូបិយប័ណ្ណគោលគឺប្រាក់ដុល្លារអាមេរិក ដោយសារវាមានឥទ្ធិពលជាសារវន្តលើប្រតិបត្តិការរបស់សម្ព័ន្ធធនាគារ និងធនាគារ។ របាយការណ៍ហិរញ្ញវត្ថុរួម និងដោយឡែកត្រូវបានបង្ហាញជាប្រាក់ដុល្លារអាមេរិក ដែលជារូបិយប័ណ្ណគោល និងរូបិយប័ណ្ណសម្រាប់បង្ហាញរបស់សម្ព័ន្ធធនាគារ និងធនាគារ។

(ខ) ប្រតិបត្តិការ និងសមតុល្យ

ប្រតិបត្តិការជារូបិយប័ណ្ណបរទេស ត្រូវបានប្តូរទៅជារូបិយប័ណ្ណគោល ដោយប្រើអត្រាប្តូរប្រាក់នាការបរិច្ឆេទនៃប្រតិបត្តិការនោះ។ ចំណេញនិងខាតពីប្រតិបត្តិការទាំងនេះ និងពីការប្តូរទ្រព្យសកម្ម និងបំណុលរូបិយប័ណ្ណផ្សេងៗ ក្រៅពីប្រាក់ដុល្លារអាមេរិក ត្រូវបានទទួលស្គាល់នៅក្នុងចំណេញ-ខាត។

ចំណេញ និងខាតពីការប្តូររូបិយប័ណ្ណដែលពាក់ព័ន្ធនឹងប្រាក់កម្ចី ត្រូវបានបង្ហាញនៅក្នុងរបាយការណ៍ចំណេញ-ខាត ក្នុងខ្ទង់ចំណាយការប្រាក់។ ចំណេញ និងខាតពីការប្តូររូបិយប័ណ្ណផ្សេងៗទៀតទាំងអស់ ត្រូវបានបង្ហាញនៅក្នុងរបាយការណ៍ចំណេញ-ខាត តាមមូលដ្ឋានចំនួនទឹកប្រាក់សុទ្ធ ក្នុងខ្ទង់ ចំណេញ/(ខាត)ផ្សេងៗ - សុទ្ធ។

**កំណត់សម្គាល់របាយការណ៍ហិរញ្ញវត្ថុរួម និងដោយឡែក
សម្រាប់ដំណាច់ឆ្នាំថ្ងៃទី៣១ ខែធ្នូ ឆ្នាំ២០២០**

២. សេចក្តីសង្ខេបគោលការណ៍គណនេយ្យសំខាន់ៗ (ត)

២.៦ ការប្តូររូបិយប័ណ្ណ (ត)

(ខ) ប្រតិបត្តិការ និងសមតុល្យ (ត)

ខ្ទង់មិនមែនរូបិយវត្ថុដែលត្រូវបានវាស់វែងតាមតម្លៃសមស្រប ក្នុងរូបិយប័ណ្ណបរទេស ត្រូវបានប្តូរដោយប្រើអត្រាប្តូរប្រាក់ នាការលហិរញ្ញវត្ថុនៅពេលកំណត់តម្លៃសមស្រប។ លម្អៀងពីការប្តូរទ្រព្យសកម្ម និងបំណុលដែលកត់ត្រាតាមតម្លៃសមស្រប ត្រូវបានរាយការណ៍ជាផ្នែកនៃចំណេញឬខាតនៃតម្លៃសមស្រប។ ឧទាហរណ៍ លម្អៀងពីការប្តូរទ្រព្យសកម្ម និងបំណុលមិនមែនរូបិយវត្ថុ ដូចជាមូលធនដែលត្រូវបានកាន់កាប់តាមតម្លៃសមស្រប ក្នុងចំណេញ-ខាត ត្រូវបានទទួលស្គាល់ក្នុងចំណេញ-ខាត ជាផ្នែកនៃចំណេញឬខាតតម្លៃសមស្រប ហើយលម្អៀងពីការប្តូរទ្រព្យសកម្មមិនមែនរូបិយវត្ថុ ដូចជាមូលធនដែលត្រូវបានចាត់ថ្នាក់តាមតម្លៃសមស្របក្នុងលទ្ធផលលម្អិតផ្សេងៗ ត្រូវបានទទួលស្គាល់ក្នុងលទ្ធផលលម្អិតផ្សេងៗ។

(គ) ការបង្ហាញជាប្រាក់រៀល

អនុលោមតាមច្បាប់ស្តីពីគណនេយ្យ និងសវនកម្ម របាយការណ៍ហិរញ្ញវត្ថុរួម និងដោយឡែកត្រូវបង្ហាញជា ប្រាក់រៀល។ របាយការណ៍ចំណេញ-ខាត និងលទ្ធផលលម្អិតផ្សេងៗ និងរបាយការណ៍លំហូរសាច់ប្រាក់ត្រូវបាន ប្តូរទៅជាប្រាក់រៀល ដោយប្រើអត្រាប្តូរប្រាក់មធ្យមប្រចាំឆ្នាំ។ ទ្រព្យសកម្ម និងបំណុលដែលបានបង្ហាញក្នុងរបាយការណ៍ស្ថានភាពហិរញ្ញវត្ថុនីមួយៗ និងមូលធនរបស់ភាគទុនិក ត្រូវបានប្តូរដោយប្រើអត្រាប្តូរប្រាក់ថ្ងៃបិទបញ្ជី នាការលហិរញ្ញវត្ថុរាយការណ៍។ លម្អៀងពីការប្តូរមូលធនភាគទុនិកត្រូវបានទទួលស្គាល់ផ្ទាល់ក្នុងមូលធន ហើយរាល់លម្អៀងពីការប្តូរផ្សេងៗទៀតទាំងអស់ត្រូវបានទទួលស្គាល់ក្នុងលទ្ធផលលម្អិតផ្សេងៗ។

សម្ព័ន្ធធនាគារ និងធនាគារបានប្រើអត្រាប្តូរប្រាក់ផ្លូវការដែលផ្សព្វផ្សាយដោយធនាគារកណ្តាល។ គិតត្រឹមកាលបរិច្ឆេទរាយការណ៍ អត្រាមធ្យមសម្រាប់ឆ្នាំនេះគឺ ១ដុល្លារអាមេរិក ស្មើនឹង ៤.០៧៧ រៀល (២០១៩ ៖ ១ដុល្លារអាមេរិក ស្មើនឹង ៤.០៥២ រៀល) ហើយអត្រាបិទបញ្ជីគឺ ១ដុល្លារអាមេរិក ស្មើនឹង ៤.០៤៥រៀល (២០១៩ ៖ ១ដុល្លារអាមេរិក ស្មើនឹង ៤.០៧៥រៀល)។

២.៧ សាច់ប្រាក់ និងសាច់ប្រាក់សមមូល

ក្នុងការបង្ហាញរបាយការណ៍លំហូរសាច់ប្រាក់រួម និងដោយឡែក សាច់ប្រាក់ និងសាច់ប្រាក់សមមូលរួមមានសាច់ប្រាក់ក្នុងដៃ ប្រាក់បញ្ញើ និងការដាក់ប្រាក់មិនជាប់កម្រិតនៅធនាគារកណ្តាល ប្រាក់បញ្ញើ និងការដាក់ប្រាក់ នៅធនាគារ និងគ្រឹះស្ថានហិរញ្ញវត្ថុផ្សេងៗ និងការវិនិយោគសាច់ប្រាក់ងាយស្រួលរយៈពេលខ្លីដែលមានរយៈពេលកំណត់បីខែ ឬតិចជាងបីខែ ដែលសម្ព័ន្ធធនាគារ និងធនាគារអាចមានលទ្ធភាពពេញលេញក្នុងការដកសាច់ប្រាក់តាម គោលបំណងនៅពេលចាំបាច់ និងមានហានិភ័យបម្រែបម្រួលតម្លៃតិចតួច។

**កំណត់សម្គាល់របាយការណ៍ហិរញ្ញវត្ថុរួម និងដោយឡែក
សម្រាប់ដំណាច់ឆ្នាំថ្ងៃទី៣១ ខែធ្នូ ឆ្នាំ២០២០**

២. សេចក្តីសង្ខេបគោលការណ៍គណនេយ្យសំខាន់ៗ (ត)

២.៨ ទ្រព្យសកម្មហិរញ្ញវត្ថុ

(ក) ចំណាត់ថ្នាក់

សម្ព័ន្ធធនាគារ និងធនាគារបែងចែកទ្រព្យសកម្មហិរញ្ញវត្ថុរបស់ខ្លួន ទៅតាមចំណាត់ថ្នាក់នៃការវាស់វែងដូច ខាងក្រោម៖

- ទ្រព្យសកម្មហិរញ្ញវត្ថុដែលបានវាស់វែងតាមថ្លៃដើមដករំលស់ ដូចជា សាច់ប្រាក់ក្នុងដៃ ប្រាក់បញ្ញើ និងការដាក់ប្រាក់នៅធនាគារកណ្តាល និងធនាគារ និងគ្រឹះស្ថានហិរញ្ញវត្ថុផ្សេងៗ ឥណទានអតិថិជនវាស់វែងតាម ថ្លៃដើមដករំលស់ ទ្រព្យសកម្មផ្សេងៗ និង
- ទ្រព្យសកម្មហិរញ្ញវត្ថុដែលបានវាស់វែងនាពេលបន្ទាប់តាមតម្លៃសមស្រប (ទាំងក្នុងលទ្ធផលលម្អិតផ្សេងៗ (“OCI”) ឬក្នុងចំណេញ-ខាត)

ការធ្វើចំណាត់ថ្នាក់នេះគឺអាស្រ័យទៅតាមគំរូអាជីវកម្មរបស់សម្ព័ន្ធធនាគារ និងធនាគារ ក្នុងការគ្រប់គ្រងទ្រព្យសកម្មហិរញ្ញវត្ថុ និងលក្ខខណ្ឌក្នុងកិច្ចសន្យានៃលំហូរសាច់ប្រាក់របស់ទ្រព្យសកម្មហិរញ្ញវត្ថុ។

ចំពោះទ្រព្យសកម្មដែលត្រូវបានវាស់វែងតាមតម្លៃសមស្រប ចំណេញឬខាតនឹងត្រូវបានកត់ត្រានៅក្នុងចំណេញ-ខាត ឬក្នុង OCI ។ ចំពោះការវិនិយោគក្នុងឧបករណ៍មូលធនដែលត្រូវបានកាន់កាប់សម្រាប់ការជួញដូរ ការកត់ត្រាគឺអាស្រ័យទៅលើជម្រើសរបស់សម្ព័ន្ធធនាគារ និងធនាគារនាពេលទទួលស្គាល់លើកដំបូង ថាតើសម្ព័ន្ធធនាគារ និងធនាគារ បានទទួលស្គាល់ការវិនិយោគមូលធនតាមតម្លៃសមស្របក្នុងលទ្ធផលលម្អិត (FVOCI) ឬទេ។

- (i) ទ្រព្យសកម្មហិរញ្ញវត្ថុវាស់វែងតាមតម្លៃសមស្របក្នុង OCI រួមមាន៖
 - មូលបត្រកម្មសិទ្ធិដែលមិនត្រូវបានកាន់កាប់សម្រាប់ការជួញដូរ ហើយដែលសម្ព័ន្ធធនាគារ និងធនាគារបានជ្រើសរើសនាពេលទទួលស្គាល់លើកដំបូង តាមតម្លៃសមស្របក្នុងលទ្ធផលលម្អិតផ្សេងៗ ជាជាងក្នុងចំណេញ-ខាត។
- (ii) សម្ព័ន្ធធនាគារ និងធនាគារបានធ្វើចំណាត់ថ្នាក់ទ្រព្យសកម្មហិរញ្ញវត្ថុរបស់ខ្លួនតាមថ្លៃដើមដករំលស់ តែក្នុងករណីដែលស្របតាមលក្ខណៈវិនិច្ឆ័យដូចខាងក្រោមប៉ុណ្ណោះ ៖
 - ទ្រព្យសកម្មដែលត្រូវបានកាន់កាប់ក្នុងគំរូអាជីវកម្ម ដែលមានគោលបំណងដើម្បីប្រមូលលំហូរសាច់ប្រាក់ក្នុងកិច្ចសន្យា និង
 - លក្ខខណ្ឌក្នុងកិច្ចសន្យាដែលនាំឱ្យមានកាលបរិច្ឆេទជាក់លាក់នានា ចំពោះលំហូរសាច់ប្រាក់ ដែលជាការទូទាត់ប្រាក់ដើម និងការប្រាក់ទាំងស្រុង ទៅលើចំនួនប្រាក់ដើមដែលនៅមិនទាន់ទូទាត់។

**កំណត់សម្គាល់របាយការណ៍ហិរញ្ញវត្ថុរួម និងដោយឡែក
សម្រាប់ដំណាច់ឆ្នាំថ្ងៃទី៣១ ខែធ្នូ ឆ្នាំ២០២០**

២. សេចក្តីសង្ខេបគោលការណ៍គណនេយ្យសំខាន់ៗ (ត)

២.៨ ទ្រព្យសកម្មហិរញ្ញវត្ថុ (ត)

(ខ) ការទទួលស្គាល់ និងការឈប់ទទួលស្គាល់

ទ្រព្យសកម្មហិរញ្ញវត្ថុត្រូវបានទទួលស្គាល់ នៅពេលដែលសម្ព័ន្ធធនាគារ និងធនាគារក្លាយជាភាគីមួយក្នុងកិច្ចសន្យានៃឧបករណ៍ណាមួយ។ ការទិញនិងការលក់ទ្រព្យសកម្មហិរញ្ញវត្ថុតាមមធ្យោបាយធម្មតា ត្រូវបានទទួលស្គាល់នាកាលបរិច្ឆេទជួញដូរ ជាកាលបរិច្ឆេទដែលសម្ព័ន្ធធនាគារ និងធនាគារធ្វើការទិញ ឬលក់ទ្រព្យសកម្ម។

ទ្រព្យសកម្មហិរញ្ញវត្ថុត្រូវបានគេឈប់ទទួលស្គាល់ នៅពេលដែលសិទ្ធិក្នុងការទទួលបានលំហូរសាច់ប្រាក់ពីទ្រព្យសកម្មនោះបានហួសកាលកំណត់ ឬត្រូវបានផ្ទេរ ហើយសម្ព័ន្ធធនាគារ និងធនាគារបានផ្ទេររាល់ហានិភ័យជាសារវន្ត និងផលកម្មសិទ្ធិទាំងអស់។ ចំណេញឬខាតពីការឈប់ទទួលស្គាល់ទ្រព្យសកម្មហិរញ្ញវត្ថុដែលត្រូវបានវាស់វែងតាមថ្លៃ ដើមដករំលស់ ត្រូវបានទទួលស្គាល់នៅក្នុងចំណេញ-ខាត នៅពេលដែលទ្រព្យសកម្មហិរញ្ញវត្ថុត្រូវបានគេឈប់ទទួលស្គាល់។

(គ) ការវាស់វែង

នាពេលទទួលស្គាល់លើកដំបូង សម្ព័ន្ធធនាគារ និងធនាគារវាស់វែងទ្រព្យសកម្មហិរញ្ញវត្ថុតាមតម្លៃសមស្របបូកបន្ថែមជាមួយនឹងចំណាយប្រតិបត្តិការផ្សេងៗដែលបានចំណាយផ្ទាល់ក្នុងការទិញទ្រព្យសកម្មហិរញ្ញវត្ថុ ក្នុងករណីដែលទ្រព្យសកម្មហិរញ្ញវត្ថុមិនត្រូវបានវាស់វែងតាមតម្លៃសមស្របក្នុងចំណេញ-ខាត ("FVPL")។ ចំណាយប្រតិបត្តិការរបស់ទ្រព្យសកម្មហិរញ្ញវត្ថុវាស់វែងតាម FVPL ត្រូវបានកត់ត្រាជាចំណាយនៅក្នុងចំណេញ-ខាត។ បន្ទាប់ពីការទទួលស្គាល់លើកដំបូងភ្លាម សំវិធានធនសម្រាប់ការថយចុះតម្លៃឥណទានរំពឹងទុក ("ECL") ត្រូវបានទទួលស្គាល់សម្រាប់ ទ្រព្យសកម្មដែលត្រូវបានវាស់វែងតាមថ្លៃដើមដករំលស់ដែលធ្វើឱ្យមានការខាតតាមគណនេយ្យមួយ ដែលត្រូវបានទទួលស្គាល់ក្នុងចំណេញ-ខាត នៅពេលទ្រព្យសកម្មមួយត្រូវបានបង្កើតឡើងថ្មី។

ទ្រព្យសកម្មហិរញ្ញវត្ថុដែលមានឧបករណ៍និស្សន្ទ ត្រូវបានគេគិតទៅលើចំនួនរបស់វាទាំងស្រុង នៅពេលធ្វើការកំណត់លំហូរសាច់ប្រាក់របស់វាសម្រាប់ការទូទាត់ប្រាក់ដើម និងការប្រាក់ទាំងស្រុង។

ឧបករណ៍បំណុល

ការវាស់វែងឧបករណ៍បំណុលគឺអាស្រ័យទៅលើគំរូអាជីវកម្មរបស់សម្ព័ន្ធធនាគារ និងធនាគារ ក្នុងការគ្រប់គ្រងទ្រព្យសកម្ម និង លក្ខណៈនៃលំហូរសាច់ប្រាក់របស់ទ្រព្យសកម្មនោះ។ សម្ព័ន្ធធនាគារ និងធនាគារធ្វើចំណាត់ថ្នាក់ឧបករណ៍បំណុលរបស់ខ្លួន ជាទ្រព្យសកម្មហិរញ្ញវត្ថុវាស់វែងតាមថ្លៃដើម ដករំលស់។

ថ្លៃដើមដករំលស់៖ ទ្រព្យសកម្មដែលត្រូវបានកាន់កាប់សម្រាប់ការប្រមូលលំហូរសាច់ប្រាក់ក្នុងកិច្ចសន្យា ដែលលំហូរសាច់ប្រាក់នោះគឺជាការទូទាត់ប្រាក់ដើម និងការប្រាក់ទាំងស្រុង ("SPPI") ត្រូវបានវាស់វែងតាមថ្លៃដើមដករំលស់។ តម្លៃយោងនៃទ្រព្យសកម្មទាំងនេះ ត្រូវបានកែតម្រូវទៅតាមសំវិធានធនការខាតបង់ឥណទានរំពឹងទុកដែលបានទទួលស្គាល់។ ចំណូលការប្រាក់ពីទ្រព្យសកម្មហិរញ្ញវត្ថុទាំងនេះ ត្រូវបានដាក់បញ្ចូលនៅក្នុងចំណូលការប្រាក់ ដោយប្រើវិធីសាស្ត្រអត្រាការប្រាក់មានប្រសិទ្ធភាព។

**កំណត់សម្គាល់របាយការណ៍ហិរញ្ញវត្ថុរួម និងដោយឡែក
សម្រាប់ដំណាច់ឆ្នាំថ្ងៃទី៣១ ខែធ្នូ ឆ្នាំ២០២០**

២. សេចក្តីសង្ខេបគោលការណ៍គណនេយ្យសំខាន់ៗ (ត)

២.៨ ទ្រព្យសកម្មហិរញ្ញវត្ថុ (ត)

(គ) ការវាស់វែង (ត)

ឧបករណ៍មូលធន

សម្ព័ន្ធធនាគារ និងធនាគារវាស់វែងឧបករណ៍មូលធនទាំងអស់នៅពេលបន្ទាប់មក តាមតម្លៃសមស្រប។ ប្រសិនបើគណៈគ្រប់គ្រងសម្ព័ន្ធធនាគារ និងធនាគារជ្រើសរើសបង្ហាញចំណេញ និងខាតនៃតម្លៃសមស្របចំពោះការវិនិយោគមូលធន ក្នុងOCI នោះមិនមានការចាត់ថ្នាក់ឡើងវិញនាពេលបន្ទាប់មក ចំពោះចំណេញឬខាតនៃតម្លៃសមស្របទៅក្នុងចំណេញ-ខាតទេ ដោយមានការអនុញ្ញាតឱ្យយប់ទទួលស្គាល់ការវិនិយោគនោះ។ ភាគលាភបានពីការវិនិយោគប្រភេទនេះ ត្រូវបានបន្តទទួលស្គាល់ក្នុងចំណេញ-ខាត ជាចំណូលផ្សេងៗ នៅពេលដែលសម្ព័ន្ធធនាគារ និងធនាគារ មានសិទ្ធិទទួលបានទូទាត់នោះ។ ការខាតដែលបណ្តាលមកពីការថយចុះតម្លៃ (និងការកាត់ត្រាការខាតដែលបណ្តាលមកពីការថយចុះតម្លៃត្រូវទ្រប់ទៅវិញ) ចំពោះការវិនិយោគមូលធន ដែលត្រូវបានវាស់វែងតាម FVOCI មិនត្រូវបានរាយការណ៍ដាច់ដោយឡែកពីការប្រែប្រួលតម្លៃសមស្របទេ។

(ឃ) ការធ្វើចំណាត់ថ្នាក់ទ្រព្យសកម្មហិរញ្ញវត្ថុឡើងវិញ

សម្ព័ន្ធធនាគារ និងធនាគារធ្វើចំណាត់ថ្នាក់ទ្រព្យសកម្មហិរញ្ញវត្ថុឡើងវិញ នៅពេលដែលគំរូអាជីវកម្មសម្រាប់ ការគ្រប់គ្រងទ្រព្យសកម្មរបស់ខ្លួន មានការប្រែប្រួល។

(ង) ការថយចុះតម្លៃ

សម្ព័ន្ធធនាគារ និងធនាគារវាយតម្លៃការខាតឥណទានរំពឹងទុក (ECL) តាមមូលដ្ឋានរំពឹងមើលទៅថ្ងៃអនាគតដែលទាក់ទងជាមួយនឹងឧបករណ៍បំណុលរបស់ខ្លួនដែលវាស់វែងតាមថ្លៃដើមដករំលស់ និងតាម FVOCI និងហានិភ័យដែលកើតពីកិច្ចសន្យាផ្តល់ឥណទាន (រួមទាំង ឥណទានវិបារូបន៍ និងហ្វាស៊ីលីតឺដែលអាចប្រើប្រាស់ឡើងវិញ) និងកិច្ចសន្យាធានាផ្នែកហិរញ្ញវត្ថុ។ សម្ព័ន្ធធនាគារ និងធនាគារទទួលស្គាល់សំវិធានធនសម្រាប់ការខាតបង់ចំពោះ ការខាតប្រភេទនេះ នាកាលបរិច្ឆេទរាយការណ៍។ ការវាស់វែង ECL ឆ្លុះបញ្ចាំងពី ៖

- ចំនួនលម្អៀង និងចំនួនដែលបានថ្លឹងប្រូបាប ដែលត្រូវបានកំណត់ដោយធ្វើការវាយតម្លៃលើលទ្ធភាពដែលអាចកើតឡើងមួយចំនួន
- ពេលវេលានៃតម្លៃទឹកប្រាក់ និង
- ព័ត៌មានដែលមានភាពសមហេតុផល និងមានការគាំទ្រ ដែលអាចរកបានដោយមិនចាំបាច់មានការចំណាយ និងការខំប្រឹងប្រែងលើសលប់ នាកាលបរិច្ឆេទរាយការណ៍ អំពីព្រឹត្តិការណ៍នាពេលបច្ចុប្បន្ន និងការព្យាករណ៍ពីលក្ខខណ្ឌនាពេលអនាគត

**កំណត់សម្គាល់របាយការណ៍ហិរញ្ញវត្ថុរួម និងដោយឡែក
សម្រាប់ដំណាច់ឆ្នាំថ្ងៃទី៣១ ខែធ្នូ ឆ្នាំ២០២០**

២. សេចក្តីសង្ខេបគោលការណ៍គណនេយ្យសំខាន់ៗ (ត)

២.៨ ទ្រព្យសកម្មហិរញ្ញវត្ថុ (ត)

(ង) ការថយចុះតម្លៃ (ត)

សម្ព័ន្ធធនាគារ និងធនាគារបានអនុវត្តវិធីសាស្ត្រប្តឹងដំណាក់កាល ចំពោះការវាស់វែង ECL សម្រាប់ប្រភេទដូចខាងក្រោម៖

- ឧបករណ៍បំណុលដែលវាស់វែងតាមថ្លៃដើមដករំលស់ និង
- កិច្ចសន្យាផ្តល់ឥណទាន (រួមទាំង ឥណទានវិបារូបនីដែលមិនទាន់បានដក និងហ្វូស៊ីលីធីដែលអាចប្រើប្រាស់ឡើងវិញ) និងកិច្ចសន្យាធានាផ្នែកហិរញ្ញវត្ថុ

អនុវត្តវិធីសាស្ត្រប្តឹងដំណាក់កាលផ្អែកទៅលើបម្រែបម្រួលហានិភ័យឥណទាន ចាប់តាំងពីការទទួលស្គាល់លើកដំបូង៖

(i) ដំណាក់កាលទី ១ ៖ ECL ១២ខែ

ដំណាក់កាលទី១រួមបញ្ចូលនូវទ្រព្យសកម្មហិរញ្ញវត្ថុ ដែលមិនមានកំណើនហានិភ័យឥណទានគួរឱ្យកត់សម្គាល់ចាប់តាំងពីការទទួលស្គាល់លើកដំបូង ឬមានហានិភ័យឥណទានកម្រិតទាប នាកាលបរិច្ឆេទរាយការណ៍។ ECL ១២ខែត្រូវបានទទួលស្គាល់ ហើយចំណូលការប្រាក់ត្រូវបានគណនាតាមចំនួនតម្លៃយោងដុលរបស់ទ្រព្យសកម្មហិរញ្ញវត្ថុ។

(ii) ដំណាក់កាលទី ២ ៖ ECL ពេញមួយអាយុកាល – មិនមានការថយចុះតម្លៃឥណទាន

ដំណាក់កាលទី ២ រួមមាន ទ្រព្យសកម្មហិរញ្ញវត្ថុដែលមានកំណើនហានិភ័យឥណទានជាសារវន្ត ចាប់តាំងពីការទទួលស្គាល់លើកដំបូង (លើកលែងតែវាមានហានិភ័យឥណទានទាបនាកាលបរិច្ឆេទរាយការណ៍) ប៉ុន្តែមិនមាន ភ័ស្តុតាងជាក់ស្តែងបង្ហាញពីការថយចុះតម្លៃ។ ECL ពេញមួយអាយុកាលត្រូវបានទទួលស្គាល់ ហើយចំណូលការប្រាក់ ត្រូវបានគណនាតាមចំនួនតម្លៃយោងដុលរបស់ទ្រព្យសកម្មហិរញ្ញវត្ថុ។

(iii) ដំណាក់កាលទី ៣ ៖ ECL ពេញមួយអាយុកាល – មានការថយចុះតម្លៃឥណទាន

ដំណាក់កាលទី ៣ រួមមាន ទ្រព្យសកម្មហិរញ្ញវត្ថុដែលមានភ័ស្តុតាងជាក់ស្តែងបង្ហាញពីការថយចុះតម្លៃ នាកាលបរិច្ឆេទរាយការណ៍។ ECL ពេញមួយអាយុកាលត្រូវបានទទួលស្គាល់ ហើយចំណូលការប្រាក់ត្រូវបានគណនាតាមចំនួនតម្លៃយោងដុលរបស់ទ្រព្យសកម្មហិរញ្ញវត្ថុ។

**កំណត់សម្គាល់របាយការណ៍ហិរញ្ញវត្ថុរួម និងដោយឡែក
សម្រាប់ដំណាច់ឆ្នាំថ្ងៃទី៣១ ខែធ្នូ ឆ្នាំ២០២០**

២. សេចក្តីសង្ខេបគោលការណ៍គណនេយ្យសំខាន់ៗ (ត)

២.៩ បំណុលហិរញ្ញវត្ថុ

បំណុលហិរញ្ញវត្ថុត្រូវបានទទួលស្គាល់នៅពេលដែលសម្ព័ន្ធធនាគារ និងធនាគារក្លាយជាភាគីមួយ នៅក្នុងកិច្ចសន្យានៃឧបករណ៍ណាមួយ។ បំណុលហិរញ្ញវត្ថុរបស់សម្ព័ន្ធធនាគារ និងធនាគារ រួមមាន ប្រាក់បញ្ញើរបស់ធនាគារផ្សេងៗ ប្រាក់បញ្ញើរបស់អតិថិជនមិនមែនធនាគារ ប្រាក់កម្ចី អនុបំណុល មូលបត្របំណុលដែលបានចេញផ្សាយ និងបំណុលហិរញ្ញវត្ថុផ្សេងៗ។

បំណុលហិរញ្ញវត្ថុត្រូវបានទទួលស្គាល់លើកដំបូងតាមតម្លៃសមស្រប ដកចំណាយប្រតិបត្តិការ ចំពោះបំណុលប្រតិបត្តិការទាំងអស់ដែលមិនវាស់វែងតាមតម្លៃសមស្រប ក្នុងចំណេញ-ខាត។

បំណុលហិរញ្ញវត្ថុដែលមិនត្រូវបានចាត់ថ្នាក់តាមតម្លៃសមស្របក្នុងចំណេញ-ខាត ត្រូវបានវាស់វែងតាមថ្លៃដើមដករំលស់។ បំណុលហិរញ្ញវត្ថុដែលត្រូវបានវាស់វែងតាមថ្លៃដើមដករំលស់ មានដូចជា ប្រាក់បញ្ញើរបស់ធនាគារផ្សេងៗ ប្រាក់បញ្ញើរបស់អតិថិជនមិនមែនធនាគារ ប្រាក់កម្ចី អនុបំណុល មូលបត្របំណុលដែលបានចេញផ្សាយ និងបំណុលផ្សេងៗ។

បំណុលហិរញ្ញវត្ថុត្រូវបានគេឈប់ទទួលស្គាល់ នៅពេលដែលវាត្រូវបានបង្វិលអស់ ឬបើមិនដូច្នោះទេវាត្រូវបានព្រមព្រៀងឱ្យបញ្ឈប់ការសងប្រាក់តទៅទៀត។

២.១០ កិច្ចសន្យាផ្តល់ឥណទាន និងកិច្ចសន្យាធានាផ្នែកហិរញ្ញវត្ថុ

កិច្ចសន្យាផ្តល់ឥណទាន (រួមទាំង ឥណទានវិបារូបន៍ដែលមិនទាន់បានដក និងហ្វាស៊ីលីតឺដែលអាច ប្រើប្រាស់ឡើងវិញ) ដែលសម្ព័ន្ធធនាគារ និងធនាគារបានផ្តល់ ត្រូវបានវាស់វែងតាមចំនួនសំវិធានធនបាត់បង់។ សម្ព័ន្ធធនាគារ និងធនាគារមិនបានផ្តល់កិច្ចសន្យាផ្តល់ឥណទានណាមួយ ដែលមានអត្រាការប្រាក់ទាបជាងអត្រាទីផ្សារទេ ឬកិច្ចសន្យាដែលអាចត្រូវបានទូទាត់ជាសាច់ប្រាក់សុទ្ធ ឬតាមរយៈការផ្តល់ ឬការចេញផ្សាយឧបករណ៍ហិរញ្ញវត្ថុ ផ្សេងទៀតទេ។

ចំពោះកិច្ចសន្យាផ្តល់ឥណទាន (រួមទាំង ឥណទានវិបារូបន៍ដែលមិនទាន់បានដក និងហ្វាស៊ីលីតឺដែល អាចប្រើប្រាស់ឡើងវិញ) ការខាតឥណទានរំពឹងទុកត្រូវបានទទួលស្គាល់ជាសំវិធានធន (ត្រូវបានបង្ហាញក្នុងបំណុលផ្សេងៗ)។ ទោះជាយ៉ាងណាក៏ដោយ ចំពោះកិច្ចសន្យាដែលរួមបញ្ចូលទាំងឥណទាន និងកិច្ចសន្យាដែលមិនទាន់ដកប្រាក់ ហើយដែលសម្ព័ន្ធធនាគារ និងធនាគារមិនអាចកំណត់ការខាតឥណទានរំពឹងទុកដាច់ដោយឡែក ចំពោះកិច្ចសន្យា ឥណទានដែលមិនទាន់ដកប្រាក់ពីសមាសធាតុឥណទានទាំងនោះ ការខាតឥណទានរំពឹងទុកនៃកិច្ចសន្យាដែលមិនទាន់ដកប្រាក់ ត្រូវបានទទួលស្គាល់រួមគ្នាក្នុងសំវិធានធនសម្រាប់ការខាតបង់ឥណទាន។ ក្នុងករណីដែលការខាតឥណទានរំពឹង ទុករួមបញ្ចូលគ្នាលើសពីតម្លៃយោងដុលររបស់ឥណទាន នោះការខាតឥណទានរំពឹងទុកត្រូវបានទទួលស្គាល់ជាសំវិធានធន។

កិច្ចសន្យាធានាផ្នែកហិរញ្ញវត្ថុគឺជាកិច្ចសន្យាទាំងឡាយណាដែលតម្រូវឱ្យអ្នកចេញផ្សាយការធានា ធ្វើការទូទាត់ជាក់លាក់មួយដើម្បីផ្តល់សំណងទៅអ្នកកាន់កាប់ ចំពោះការខាតបង់ដែលកើតមានឡើង ដោយសារកូនបំណុលណាមួយមិនបានសងបំណុលនៅពេលដល់ថ្ងៃកំណត់ ដោយអនុលោមទៅតាមលក្ខខណ្ឌនៃឧបករណ៍បំណុលនោះ។ ការធានាផ្នែកហិរញ្ញវត្ថុប្រភេទនេះ គឺត្រូវបានផ្តល់ឱ្យធនាគារ គ្រឹះស្ថានហិរញ្ញវត្ថុ និងអង្គភាពផ្សេងៗ ជំនួសគ្រឹះស្ថានទាំងនេះ ដើម្បីធានាលើឥណទាន ឥណទានវិបារូបន៍ និងហ្វាស៊ីលីតឺធនាគារផ្សេងៗ។

**កំណត់សម្គាល់របាយការណ៍ហិរញ្ញវត្ថុរួម និងដោយឡែក
សម្រាប់ដំណាច់ឆ្នាំថ្ងៃទី៣១ ខែធ្នូ ឆ្នាំ២០២០**

២. សេចក្តីសង្ខេបគោលការណ៍គណនេយ្យសំខាន់ៗ (ត)

២.១០ កិច្ចសន្យាផ្តល់ឥណទាន និងកិច្ចសន្យាធានាផ្នែកហិរញ្ញវត្ថុ (ត)

ការធានាផ្នែកហិរញ្ញវត្ថុត្រូវបានទទួលស្គាល់លើកដំបូងតាមតម្លៃសមស្រប ហើយបន្ទាប់មកវាត្រូវបានវាស់វែងតាមចំនួនណាមួយដែលខ្ពស់ជាងគេ រវាង ចំនួនដែលត្រូវបានកំណត់ដោយផ្អែកទៅតាមគំរូការខាតឥណទានរំពឹងទុកក្រោម CIFRS 9 ស្តីពី “ឧបករណ៍ហិរញ្ញវត្ថុ” និងចំនួនដែលត្រូវបានទទួលស្គាល់លើកដំបូងដកនឹងចំនួនប្រាក់ចំណូលបង្កដែលត្រូវបានទទួលស្គាល់ដោយផ្អែកទៅតាមគោលការណ៍របស់ CIFRS 15 ស្តីពី “ប្រាក់ចំណូលពីកិច្ចសន្យាជាមួយអតិថិជន” ទៅតាមការសមស្រប។

២.១១ ការកាត់កងបំណុលហិរញ្ញវត្ថុ

ទ្រព្យសកម្មហិរញ្ញវត្ថុ និងបំណុលហិរញ្ញវត្ថុត្រូវបានកាត់កង ហើយចំនួនទឹកប្រាក់សុទ្ធបន្ទាប់ពីកាត់កងត្រូវបានរាយការណ៍នៅក្នុងរបាយការណ៍ស្ថានភាពហិរញ្ញវត្ថុ នៅពេលដែលសម្ព័ន្ធធនាគារ និងធនាគារមានសិទ្ធិតាមផ្លូវច្បាប់ ក្នុងការកាត់កងចំនួនទឹកប្រាក់ដែលបានទទួលស្គាល់ ហើយមានបំណងនឹងទូទាត់តាមមូលដ្ឋានចំនួនទឹកប្រាក់សុទ្ធ ឬមានបំណងទទួលស្គាល់ទ្រព្យសកម្ម និងទូទាត់បំណុលក្នុងពេលដំណាលគ្នា។

២.១២ ទ្រព្យសម្បត្តិ និងបរិក្ខារ

ទ្រព្យសម្បត្តិ និងបរិក្ខារត្រូវបានរាយការណ៍តាមថ្លៃដើម ដករំលស់បង្ក។ ថ្លៃដើមមានចំណាយផ្ទាល់ផ្សេងៗដែលបានចំណាយក្នុងការទិញទ្រព្យនោះ។

ចំណាយបន្តបន្ទាប់ផ្សេងៗត្រូវបានកត់ត្រាបញ្ចូលទៅក្នុងតម្លៃយោងនៃទ្រព្យនោះ ឬត្រូវបានទទួលស្គាល់ជាទ្រព្យដាច់ដោយឡែកតាមការសមស្រប តែនៅពេលដែលមានភាពប្រាកដថាផលប្រយោជន៍សេដ្ឋកិច្ចនាពេលអនាគតនៃទ្រព្យនោះនឹងហូរចូលមកក្នុងសម្ព័ន្ធធនាគារ និងធនាគារ ហើយថ្លៃដើមនៃទ្រព្យនោះអាចត្រូវបានវាស់វែងគួរឱ្យជឿជាក់បានតែប៉ុណ្ណោះ។ រាល់ចំណាយលើការជួសជុល និងការថែទាំផ្សេងៗទៀតទាំងអស់ ត្រូវបានកត់ត្រាជាបន្ទុកនៅក្នុងចំណេញ-ខាតក្នុងការិយបរិច្ឆេទរាយការណ៍ដែលប្រតិបត្តិការនោះកើតឡើង។

ទ្រព្យសកម្មកំពុងដំណើរការ និងដីធ្លី មិនត្រូវបានដករំលស់ទេ។ ការដករំលស់លើទ្រព្យសម្បត្តិ និងបរិក្ខារផ្សេងៗ ត្រូវបានគណនាដោយប្រើប្រាស់វិធីសាស្ត្ររំលស់ដូចខាងក្រោម ដើម្បីបែងចែកថ្លៃដើមទៅនឹងតម្លៃសំណល់របស់វា អាស្រ័យទៅតាមអាយុកាលប្រើប្រាស់ប៉ាន់ស្មាននៃទ្រព្យនោះ ៖

| | ឆ្នាំ | វិធីសាស្ត្ររំលស់ |
|----------------------------|---------|--------------------------|
| អគារ | ៤០ឆ្នាំ | រំលស់ថេរ |
| ការកែលម្អទ្រព្យជួល | ៥ឆ្នាំ | រំលស់ថេរ |
| សង្ហារឹម និងបរិក្ខារបំពាក់ | ៤ឆ្នាំ | រំលស់ដោយកាត់បន្ថយសមតុល្យ |
| បរិក្ខារផ្នែកព័ត៌មានវិទ្យា | ៤ឆ្នាំ | រំលស់ដោយកាត់បន្ថយសមតុល្យ |
| យានយន្ត | ៤ឆ្នាំ | រំលស់ដោយកាត់បន្ថយសមតុល្យ |

**កំណត់សម្គាល់របាយការណ៍ហិរញ្ញវត្ថុរួម និងដោយឡែក
សម្រាប់ដំណាច់ឆ្នាំថ្ងៃទី៣១ ខែធ្នូ ឆ្នាំ២០២០**

២. សេចក្តីសង្ខេបគោលការណ៍គណនេយ្យសំខាន់ៗ (ត)

២.១២ ទ្រព្យសម្បត្តិ និងបរិក្ខារ (ត)

ប្រសិនបើតម្លៃយោងនៃទ្រព្យសកម្មណាមួយ លើសពីតម្លៃដែលអាចស្រង់មកវិញបាន វាត្រូវបានកត់ត្រាបន្ថយ ភ្លាមឱ្យនៅត្រឹមតម្លៃប៉ាន់ស្មានដែលអាចស្រង់មកវិញបាន។

ចំណេញ និងខាតពីការលក់ទ្រព្យសម្បត្តិ និងបរិក្ខារ ត្រូវបានកំណត់ដោយធ្វើការប្រៀបធៀបសាច់ប្រាក់បានពី ការលក់ និងតម្លៃយោង ហើយត្រូវបានរួមបញ្ចូលនៅក្នុងចំណេញ-ខាត។

២.១៣ ទ្រព្យសកម្មអរូបី

ទ្រព្យសកម្មអរូបីដែលមានអាជ្ញាប័ណ្ណកម្មវិធីកុំព្យូទ័រដែលបានទិញ សម្រាប់ប្រព័ន្ធធនាគារ និងចំណាយ ពាក់ព័ន្ធផ្សេងៗ ត្រូវបានរាយការណ៍តាមថ្លៃដើម ដករំលស់បង្ក និងការខាតដែលបណ្តាលមកពីការថយចុះតម្លៃ។ អាជ្ញាប័ណ្ណកម្មវិធីកុំព្យូទ័រដែលបានទិញ ត្រូវបានធ្វើមូលធនកម្មតាមមូលដ្ឋានថ្លៃដើមដែលបានកើតឡើង ក្នុងការទិញកម្មវិធី ជាក់លាក់នោះមកប្រើប្រាស់។ ថ្លៃដើមត្រូវបានធ្វើរំលស់តាមវិធីសាស្ត្ររំលស់ថេរ លើអាយុកាលប្រើប្រាស់ប៉ាន់ស្មានរបស់វា ក្នុងរយៈពេល៥ឆ្នាំ។ ទ្រព្យសកម្មអរូបីកំពុងដំណើរការ មិនត្រូវបានដករំលស់ទេ។

ចំណាយនានាពាក់ព័ន្ធនឹងការថែរក្សាកម្មវិធីកុំព្យូទ័រ ត្រូវបានទទួលស្គាល់ជាចំណាយនៅពេលដែលប្រតិបត្តិការ នោះបានកើតឡើង។

២.១៤ ការថយចុះតម្លៃនៃទ្រព្យសកម្មមិនមែនហិរញ្ញវត្ថុ

ទ្រព្យសកម្មទាំងឡាយណាដែលមានអាយុកាលប្រើប្រាស់មិនកំណត់ មិនត្រូវបានដករំលស់ទេ និងត្រូវបានត្រួត ពិនិត្យប្រចាំឆ្នាំរកការថយចុះតម្លៃរបស់វា។ ទ្រព្យសកម្មមិនមែនហិរញ្ញវត្ថុផ្សេងៗដែលត្រូវដករំលស់ ត្រូវបានត្រួតពិនិត្យ និង ត្រូវបានត្រួតពិនិត្យរកការថយចុះតម្លៃ នៅពេលដែលមានព្រឹត្តិការណ៍ ឬការផ្លាស់ប្តូរកាលៈទេសៈណាមួយចុងក្រោយបង្ហាញថា តម្លៃយោងរបស់នឹងមិនអាចស្រង់មកវិញបាន។ ការខាតបង់បណ្តាលមកពីការថយចុះតម្លៃ ត្រូវបានទទួលស្គាល់តាមចំនួន លម្អៀងរវាងតម្លៃយោងនៃទ្រព្យនោះ ធៀបជាមួយតម្លៃដែលអាចស្រង់មកវិញបាន។ តម្លៃដែលអាចស្រង់មកវិញបានគឺជា តម្លៃមួយណាដែលខ្ពស់ជាងគេរវាងតម្លៃសមស្របនៃទ្រព្យនោះ ដកចំណាយក្នុងការលក់ចេញ និងតម្លៃនៅប្រើប្រាស់។ ក្នុង ការប៉ាន់ស្មានរកការថយចុះតម្លៃ ទ្រព្យសកម្មត្រូវបានដាក់ជាក្រុមតូចៗបំផុត ដែលគេអាចកំណត់លំហូរសាច់ប្រាក់របស់វា ដាច់ដោយឡែកពីគ្នា ដែលវាមានឯករាជ្យទាំងស្រុងពីលំហូរសាច់ប្រាក់ចូលរបស់ទ្រព្យសកម្ម ឬក្រុមទ្រព្យសកម្មដទៃ (ក្រុម បង្កើតសាច់ប្រាក់)។ ទ្រព្យសកម្មមិនមែនហិរញ្ញវត្ថុដែលមានការថយចុះតម្លៃ ត្រូវបានត្រួតពិនិត្យរកមើលលទ្ធភាពក្នុងការ កត់ត្រាការថយចុះតម្លៃត្រឡប់ទៅវិញ នៅរៀងរាល់ដំណាច់ការិយបរិច្ឆេទរាយការណ៍នីមួយៗ។

ការខាតដែលបណ្តាលមកពីការថយចុះតម្លៃ ត្រូវបានកត់ត្រាជាបន្ទុកក្នុងចំណេញ-ខាតក្នុងការិយបរិច្ឆេទដែល ប្រតិបត្តិការនោះបានកើតឡើង។ ការកត់ត្រាគ្រលប់មកវិញនៃការខាតដែលបណ្តាលមកពីការថយចុះតម្លៃ ត្រូវបានទទួល ស្គាល់ក្នុងចំណេញ-ខាតទៅតាមចំនួនតម្លៃយោងនៃទ្រព្យសកម្មនោះ ដែលមិនលើសតម្លៃយោងដែលបានកំណត់ កាត់កង ជាមួយនឹងរំលស់ ប្រសិនបើមិនបានទទួលស្គាល់ការខាតដែលបណ្តាលមកពីការថយចុះតម្លៃ។

**កំណត់សម្គាល់របាយការណ៍ហិរញ្ញវត្ថុរួម និងដោយឡែក
សម្រាប់ដំណាច់ឆ្នាំថ្ងៃទី៣១ ខែធ្នូ ឆ្នាំ២០២០**

២. សេចក្តីសង្ខេបគោលការណ៍គណនេយ្យសំខាន់ៗ (ត)

២.១៥ ភតិសន្យា

សម្ព័ន្ធធនាគារ និងធនាគារជាភាគីអ្នកជួល

នៅពេលចាប់ផ្តើមកិច្ចសន្យា សម្ព័ន្ធធនាគារ និងធនាគារវាយតម្លៃថាតើកិច្ចសន្យានោះ ឬខ្លឹមសាររបស់វាជា ភតិសន្យាដែរឬទេ។ កិច្ចសន្យាមួយ ឬ ខ្លឹមសារនៃកិច្ចសន្យាមួយ ត្រូវបានចាត់ទុកថាជាភតិសន្យាប្រសិនបើកិច្ចសន្យានោះ ផ្តល់សិទ្ធិក្នុងការគ្រប់គ្រងការប្រើប្រាស់ទ្រព្យសកម្មដែលត្រូវបានកំណត់មួយ ក្នុងរយៈពេលណាមួយ ជាថ្មីនឹងការបង់ ប្រាក់។

កិច្ចសន្យាអាចមានទាំងធាតុភតិសន្យា និងធាតុមិនមែនភតិសន្យា។ សម្ព័ន្ធធនាគារ និងធនាគារបានបែងចែក សាច់ប្រាក់ក្នុងកិច្ចសន្យា ជាធាតុភតិសន្យា និងធាតុមិនមែនភតិសន្យា អាស្រ័យលើលក្ខណៈដែលពាក់ព័ន្ធរបស់វា។

ទ្រព្យសកម្ម និងបំណុលដែលកើតពីភតិសន្យា ត្រូវបានទទួលស្គាល់លើកដំបូងតាមមូលដ្ឋានតម្លៃបច្ចុប្បន្ន។ បំណុលភតិសន្យារួមបញ្ចូលនូវតម្លៃបច្ចុប្បន្ននៃការទូទាត់ភតិសន្យាថេរ (រួមទាំង ការបង់ប្រាក់ថេរផ្សេងៗ) ដកនឹងការ លើកទឹកចិត្តផ្សេងៗសម្រាប់ការជួលដែលត្រូវទទួលបាន។

ការទូទាត់ភតិសន្យាដែលត្រូវធ្វើឡើងក្រោមជម្រើសដែលអាចពន្យាររយៈពេលបាន ប្រកបដោយភាពសមហេតុ ផល ត្រូវបានរួមបញ្ចូលនៅក្នុងការវាស់វែងបំណុល។

ការទូទាត់ភតិសន្យាត្រូវបានធ្វើអប្បបរមា ដោយប្រើអត្រាជាក់ស្តែងក្នុងភតិសន្យា។ ប្រសិនបើអត្រាការប្រាក់មិន អាចកំណត់បានដោយភាពងាយស្រួលនោះ ដែលជាទូទៅចំពោះករណីភតិសន្យានៅក្នុងសម្ព័ន្ធធនាគារ និងធនាគារ ភាគី អ្នកជួលត្រូវបានប្រើប្រាស់អត្រាកំណើនប្រាក់កម្ចីនោះ ហើយវាគឺជាអត្រាដែលភាគីអ្នកជួលនីមួយៗត្រូវចំណាយ ដើម្បី ទទួលបានប្រាក់កម្ចី ដែលមានភាពចាំបាច់ ដើម្បីទទួលបានទ្រព្យសកម្មដែលមានតម្លៃប្រហាក់ប្រហែលនឹងទ្រព្យសកម្ម ដែលមានសិទ្ធិប្រើប្រាស់ នៅក្នុងបរិយាកាសសេដ្ឋកិច្ចស្រដៀងគ្នា ជាមួយនឹងលក្ខខណ្ឌ និងការធានាប្រហាក់ ប្រហែលគ្នា។

ដើម្បីកំណត់អត្រាកំណើនប្រាក់កម្ចី សម្ព័ន្ធធនាគារ និងធនាគារអាចធ្វើទៅបានដោយប្រើហិរញ្ញប្បទានភាគីទីបី ដែលទទួលបានពីភាគីអ្នកជួលនីមួយៗ គឺជាចំណុចចាប់ផ្តើម ហើយកែតម្រូវលើការផ្លាស់ប្តូរលក្ខខណ្ឌហិរញ្ញប្បទាន ចាប់ តាំងពីហិរញ្ញប្បទានភាគីទីបីទទួលបាន។

ការទូទាត់ភតិសន្យាត្រូវបានបែងចែករវាងប្រាក់ដើម និងចំណាយការប្រាក់។ ចំណាយការប្រាក់ត្រូវបានកត់ត្រា ជាបន្ទុកក្នុងចំណេញ-ខាត ក្នុងរយៈពេលនៃភតិសន្យានោះ ដើម្បីបង្កើតអត្រាការប្រាក់ថេរតាមកាលកំណត់មួយ លើចំនួន សមតុល្យបំណុលដែលនៅសល់ ក្នុងការិយបរិច្ឆេទនីមួយៗ។

ទ្រព្យសកម្មដែលមានសិទ្ធិប្រើប្រាស់ត្រូវបានទទួលស្គាល់លើកដំបូងតាមថ្លៃដើម ដែលរួមមាន៖

- ចំនួនទឹកប្រាក់នៃបំណុលភតិសន្យាដែលបានវាស់វែងលើកដំបូង
- ការទូទាត់ភតិសន្យាណាមួយដែលបានធ្វើឡើងនៅកាលបរិច្ឆេទចាប់ផ្តើម ឬមុនកាលបរិច្ឆេទចាប់ផ្តើម ដកការ លើកទឹកចិត្តផ្សេងៗដែលទទួលបានពីការជួល
- ចំណាយផ្ទាល់លើកដំបូង និង
- ចំណាយសម្រាប់ការជួសជុលឡើងវិញ ប្រសិនបើមាន

**កំណត់សម្គាល់របាយការណ៍ហិរញ្ញវត្ថុរួម និងដោយឡែក
សម្រាប់ដំណាច់ឆ្នាំថ្ងៃទី៣១ ខែធ្នូ ឆ្នាំ២០២០**

២. សេចក្តីសង្ខេបគោលការណ៍គណនេយ្យសំខាន់ៗ (ត)

២.១៥ ភតិសន្យា (ត)

ទ្រព្យសកម្មដែលមានសិទ្ធិប្រើប្រាស់ ជាទូទៅត្រូវបានដករំលស់តាមមូលដ្ឋានរំលស់ថេរ លើរយៈពេលណាមួយ ដែលខ្លីជាងគេរវាង អាយុកាលប្រើប្រាស់របស់ទ្រព្យសកម្ម និងរយៈពេលជួល។ ប្រសិនបើសម្ព័ន្ធធនាគារ និងធនាគារ មានបំណងដាក់លាក់ដ៏សមហេតុផលក្នុងការទិញ នោះទ្រព្យសកម្មដែលមានសិទ្ធិប្រើប្រាស់នោះត្រូវបានដករំលស់ លើអាយុកាលប្រើប្រាស់មូលដ្ឋានរបស់ទ្រព្យសកម្មនោះ។

បន្ទាប់មកទៀត ទ្រព្យសកម្មដែលមានសិទ្ធិប្រើប្រាស់ ត្រូវបានវាស់វែងតាមថ្លៃដើមដករំលស់ និងការខាតដែលបណ្តាលមកពីការថយចុះតម្លៃបង្ក ប្រសិនបើមាន។

សម្ព័ន្ធធនាគារ និងធនាគារវាស់វែងបំណុលភតិសន្យាឡើងវិញ (និងធ្វើនិយ័តកម្មចំពោះទ្រព្យសកម្មដែលមានសិទ្ធិប្រើប្រាស់) នៅពេល ៖

- ថិរវេលានៃភតិសន្យាបានផ្លាស់ប្តូរ ឬមានព្រឹត្តិការណ៍ជាក់លាក់ ឬមានការប្រែប្រួលកាលៈទេសៈ ដែលបណ្តាលឱ្យមានការផ្លាស់ប្តូរការអនុវត្តសម្រាប់ការវាយតម្លៃដើម្បីសក្តានុពលទិញ ដែលក្នុងករណីនេះ បំណុលភតិសន្យាត្រូវបានវាស់វែងឡើងវិញ ដោយធ្វើអប្បបរមាចំពោះការទូទាត់ភតិសន្យាដែលបានកែតម្រូវ ដោយប្រើអត្រាអប្បបរមាដែលបានកែតម្រូវ។
- ការទូទាត់ភតិសន្យាមានការកែប្រែ ដោយសារការប្រែប្រួលសន្ទស្សន៍ ឬអត្រាមួយ ក្នុងការទូទាត់រំពឹងទុក ក្រោមតម្លៃសំណល់ដែលបានធានា ដែលក្នុងករណីនេះ បំណុលភតិសន្យាត្រូវបានវាស់វែងឡើងវិញ ដោយធ្វើអប្បបរមាចំពោះការទូទាត់ភតិសន្យាដែលបានកែតម្រូវ ដោយប្រើអត្រាអប្បបរមាដែលមិនមានការកែប្រែមួយ (លុះត្រាតែ ការកែប្រែការទូទាត់ភតិសន្យា គឺបណ្តាលមកពីការប្រែប្រួលអត្រាការប្រាក់អថេរ ដែលក្នុងករណីនេះគេត្រូវប្រើអត្រាអប្បបរមាដែលបានកែប្រែ)។
- កិច្ចសន្យាភតិសន្យាត្រូវបានកែប្រែ ហើយការកែប្រែភតិសន្យានេះ មិនត្រូវបានកត់ត្រាជាភតិសន្យាដាច់ដោយឡែកទេ ដែលក្នុងករណីនេះ បំណុលភតិសន្យាត្រូវបានវាស់វែងឡើងវិញ ដោយផ្អែកទៅតាមថិរវេលានៃ ភតិសន្យាដែលបានកែប្រែ និងដោយប្រើអត្រាអប្បបរមាដែលបានកែប្រែ នាកាលបរិច្ឆេទចូលជាធរមាន នៃការកែប្រែនោះ។

ការទូទាត់ភតិសន្យាទាំងអស់នៃទ្រព្យសកម្មដែលមានតម្លៃទាប ត្រូវបានទទួលស្គាល់តាមមូលដ្ឋានថេរជាចំណាយ នៅក្នុងចំណេញ-ខាត។ ទ្រព្យសកម្មដែលមានតម្លៃទាបរួមមាន ខ្ទង់តូចៗនៃបរិក្ខារការិយាល័យ។

**កំណត់សម្គាល់របាយការណ៍ហិរញ្ញវត្ថុរួម និងដោយឡែក
សម្រាប់ដំណាច់ឆ្នាំថ្ងៃទី៣១ ខែធ្នូ ឆ្នាំ២០២០**

២. សេចក្តីសង្ខេបគោលការណ៍គណនេយ្យសំខាន់ៗ (ត)

២.១៦ ទុនបម្រុងតាមច្បាប់

ធនាគារ និងគ្រឹះស្ថានហិរញ្ញវត្ថុត្រូវបានតម្រូវឱ្យគណនាសំវិធានធនតាមច្បាប់ អនុលោមទៅតាមប្រកាសលេខ ៨៧-០១៧-៣៤៤ប្រ.ក ចុះថ្ងៃទី០១ ខែធ្នូ ឆ្នាំ២០១៧ និងសភាចរណ៍លេខ ៨៧-០១៨-០០១ ចុះថ្ងៃទី១៦ ខែកុម្ភៈ ឆ្នាំ ២០១៨ ស្តីពី “ចំណាត់ថ្នាក់ហានិភ័យឥណទាន និងសំវិធានធនលើអ៊ីមតែមិន”។ ប្រសិនបើសំវិធានធនតាមច្បាប់បង្ក មានចំនួនខ្ពស់ជាងការថយចុះតម្លៃបង្កផ្អែកតាម CIFRS 9 នោះ ការបំពេញបន្ថែម - topping up នឹងត្រូវបានកត់ត្រាជា ទុនបម្រុងតាមច្បាប់ និងត្រូវបានដាក់បង្ហាញនៅក្នុងមូលធន។ បន្ទាប់មក ទុនបម្រុងត្រូវបានកត់ត្រាទ្រទ្រង់ទៅវិញ (រហូត ដល់សូន្យ) ប្រសិនបើសំវិធានធនតាមច្បាប់បង្ក មានចំនួនស្មើគ្នា ឬ ទាបជាងការថយចុះតម្លៃបង្កដែលផ្អែកតាម CIFRS 9 ។ ទុនបម្រុងតាមច្បាប់ត្រូវបានតម្កល់ទុកមួយឡែក ជាទ្រទ្រង់ទុន ហើយមិនអាចបែងចែកបាន និងមិនត្រូវបាន អនុញ្ញាតឱ្យរួមបញ្ចូលនៅក្នុងការគណនាមូលនិធិផ្ទាល់សុទ្ធទេ។

២.១៧ ពន្ធលើប្រាក់ចំណូល

ចំណាយពន្ធលើប្រាក់ចំណូលគឺជាចំនួនប្រាក់ពន្ធត្រូវបង់ លើប្រាក់ចំណូលជាប់ពន្ធក្នុងការិយបរិច្ឆេទបច្ចុប្បន្ន ផ្អែកទៅតាមអត្រាពន្ធលើប្រាក់ចំណូលដែលចូលធរមាន និងធ្វើនិយ័តកម្មទៅតាមបម្រែបម្រួលពន្ធពន្យារទ្រព្យសកម្ម និង បំណុលពន្ធពន្យារ ដែលបណ្តាលឱ្យមានលម្អៀងបណ្តោះអាសន្ន និងការខាតពន្ធដែលមិនបានប្រើប្រាស់។

ចំណាយពន្ធលើប្រាក់ចំណូលក្នុងគ្រាត្រូវបានគណនាតាមមូលដ្ឋានច្បាប់ពន្ធ ដែលបានអនុម័តរួចជាស្ថាពរ ឬ ត្រូវបានអនុម័តរួចមួយផ្នែកធំ នាកាលបរិច្ឆេទរាយការណ៍ នៅក្នុងប្រទេសដែលសម្ព័ន្ធធនាគារ និងធនាគារធ្វើប្រតិបត្តិការ អាជីវកម្ម និងបង្កើតប្រាក់ចំណេញជាប់ពន្ធ។

ពន្ធពន្យារត្រូវបានកត់ត្រាសំវិធានធនពេញលេញ ដោយប្រើវិធីសាស្ត្របំណុល លើចំនួនលម្អៀងបណ្តោះអាសន្ន រវាងមូលដ្ឋានពន្ធនៃទ្រព្យសកម្ម និងបំណុល និងតម្លៃយោងរបស់វានៅក្នុងរបាយការណ៍ហិរញ្ញវត្ថុរួម និងដោយឡែក។ ពន្ធ ពន្យារត្រូវបានកំណត់ដោយប្រើអត្រាពន្ធតាមច្បាប់ពន្ធ ដែលត្រូវបានអនុម័តរួចជាស្ថាពរ ឬត្រូវបានអនុម័តរួចមួយផ្នែកធំ នាកាលបរិច្ឆេទរាយការណ៍។

ពន្ធពន្យារទ្រព្យសកម្មត្រូវបានទទួលស្គាល់ លុះត្រាតែមានភាពប្រាកដថានឹងមានប្រាក់ចំណេញជាប់ពន្ធនា ពេលអនាគតសម្រាប់យកលម្អៀងបណ្តោះអាសន្នមកប្រើប្រាស់។ ពន្ធពន្យារទ្រព្យសកម្មត្រូវបានត្រួតពិនិត្យនៅរៀងរាល់ កាលបរិច្ឆេទរាយការណ៍នីមួយៗ ហើយត្រូវបានកាត់បន្ថយទៅតាមចំនួនដែលទំនងជាមិនមានប្រាក់ចំណេញជាប់ពន្ធត្រូវ បានទទួលស្គាល់។

ពន្ធពន្យារទ្រព្យសកម្មត្រូវបានកាត់កងជាមួយនឹងបំណុលពន្ធពន្យារ ប្រសិនបើមានសិទ្ធិតាមផ្លូវច្បាប់ដើម្បីកាត់ កងបំណុលពន្ធក្នុងឆ្នាំជាមួយនឹងពន្ធពន្យារទ្រព្យសកម្មក្នុងឆ្នាំ ហើយប្រសិនបើទាក់ទងនឹងពន្ធលើប្រាក់ចំណូលដែលកំណត់ ដោយអាជ្ញាធរពន្ធដារតែមួយ ទៅលើអង្គភាពជាប់ពន្ធតែមួយ។

ពន្ធក្នុងឆ្នាំ និងពន្ធពន្យារត្រូវបានទទួលស្គាល់នៅក្នុងចំណេញ-ខាត លើកលែងតែវាពាក់ព័ន្ធជាមួយនឹងខ្ទង់ ផ្សេងៗដែលបានទទួលស្គាល់ក្នុងលទ្ធផលលម្អិតផ្សេងៗ ឬត្រូវបានទទួលស្គាល់ផ្ទាល់ក្នុងមូលធន។ ក្នុងករណីនេះ ពន្ធត្រូវ បានទទួលស្គាល់ក្នុងលទ្ធផលលម្អិតផ្សេងៗ ឬត្រូវទទួលស្គាល់ផ្ទាល់ក្នុងមូលធនដែរ។

**កំណត់សម្គាល់របាយការណ៍ហិរញ្ញវត្ថុរួម និងដោយឡែក
សម្រាប់ដំណាច់ឆ្នាំថ្ងៃទី៣១ ខែធ្នូ ឆ្នាំ២០២០**

២. សេចក្តីសង្ខេបគោលការណ៍គណនេយ្យសំខាន់ៗ (ត)

២.១៨ សំវិធានធន

សំវិធានធនត្រូវបានទទួលស្គាល់នៅពេលដែលសម្ព័ន្ធធនាគារ និងធនាគារ មានកាតព្វកិច្ចតាមផ្លូវច្បាប់ ឬ កាតព្វកិច្ចប្រយោល ដែលជាលទ្ធផលនៃព្រឹត្តិការណ៍អតីតកាល ហើយវាទំនងជាអាចតម្រូវឱ្យមានការចំណាយធនធាន ដើម្បីទូទាត់កាតព្វកិច្ចនោះហើយចំនួនទឹកប្រាក់ត្រូវបានប៉ាន់ស្មានគួរឱ្យជឿជាក់បាន។

នៅពេលដែលមានកាតព្វកិច្ចស្រដៀងគ្នាច្រើន កម្រិតនៃលំហូរចេញដើម្បីទូទាត់កាតព្វកិច្ចនោះ ត្រូវបានកំណត់ ដោយគិតទៅលើចំណាត់ថ្នាក់នៃកាតព្វកិច្ចទាំងមូល។ សំវិធានធនត្រូវបានទទួលស្គាល់ ទោះបីជាកម្រិតនៃលំហូរចេញ ដើម្បីទូទាត់កាតព្វកិច្ចនោះមានចំនួនតូចក៏ដោយ។

សំវិធានធនត្រូវបានគណនាតាមតម្លៃបច្ចុប្បន្ននៃចំណាយដែលត្រូវទូទាត់កាតព្វកិច្ចនោះ ដោយប្រើអត្រាមុនបង់ ពន្ធ ដើម្បីឆ្លុះបញ្ចាំងការវាយតម្លៃទីផ្សារបច្ចុប្បន្ននៃតម្លៃសាច់ប្រាក់គិតតាមពេលវេលា និងហានិភ័យជាក់លាក់ផ្សេងៗនៃ កាតព្វកិច្ចនោះ។ ការកើនឡើងនៃសំវិធានធនដោយសារពេលវេលាដែលបានកន្លងផុត ត្រូវបានទទួលស្គាល់ជាចំណាយ ការប្រាក់។

២.១៩ អត្ថប្រយោជន៍បុគ្គលិក

i) អត្ថប្រយោជន៍បុគ្គលិករយៈពេលខ្លី
អត្ថប្រយោជន៍បុគ្គលិករយៈពេលខ្លីត្រូវបានកត់ត្រាបង្ក ក្នុងឆ្នាំដែលបុគ្គលិកបានបម្រើការងារឱ្យសម្ព័ន្ធធនាគារ និងធនាគារ។

ii) អត្ថប្រយោជន៍បុគ្គលិករយៈពេលវែងផ្សេងៗ - ការទូទាត់ប្រាក់បំណាច់អតីតភាពការងារ
នៅខែមិថុនា ឆ្នាំ២០១៨ រាជរដ្ឋាភិបាលកម្ពុជាបានធ្វើសោធនកម្មលើច្បាប់ស្តីពីការងារ ដែលណែនាំពីគម្រោង ការទូទាត់ប្រាក់បំណាច់អតីតភាពការងារ។ បន្ទាប់មកនៅថ្ងៃទី២១ ខែកញ្ញា ឆ្នាំ២០១៨ ប្រកាសលេខ ៤៤៣ ក.ប/ ប្រ.ក.ខ.ល ត្រូវបានចេញផ្សាយ ដោយបានផ្តល់នូវគោលការណ៍ណែនាំស្តីពីការអនុវត្តច្បាប់នេះ។ អនុលោមទៅតាមច្បាប់ និងប្រកាសនេះ តម្រូវឱ្យអង្គភាពនីមួយៗទូទាត់ប្រាក់បំណាច់អតីតភាពការងារឱ្យនិយោជិត ដែលមានកិច្ចសន្យាការងារមិន មានចិរវេលាកំណត់ ដូចខាងក្រោម៖

- ប្រាក់បំណាច់ការងារប្រចាំឆ្នាំ - ចូលជាធរមានក្នុងខែមករា ឆ្នាំ២០១៩ - ស្មើនឹង ១៥ ថ្ងៃ នៃប្រាក់បៀវត្សប្រចាំខែ របស់បុគ្គលិក និងអត្ថប្រយោជន៍ក្នុងឆ្នាំនីមួយៗគិតជាមធ្យម ដែលត្រូវទូទាត់រៀងរាល់ ៦ ខែម្តង នៅថ្ងៃទី៣០ ខែ មិថុនា និងថ្ងៃទី៣១ ខែធ្នូ (៧,៥ ថ្ងៃ ក្នុងការទូទាត់ម្តងៗ)។
- ការបើករំពួកប្រាក់បំណាច់អតីតភាពការងារ - និយោជិតមានសិទ្ធិទទួលបានការបើករំពួកប្រាក់បំណាច់អតីត ភាពការងារ ស្មើនឹង១៥ថ្ងៃនៃប្រាក់បៀវត្សរបស់ពួកគេក្នុងមួយឆ្នាំ គិតចាប់តាំងពីថ្ងៃចូលបម្រើការងាររហូតដល់ ថ្ងៃទី៣១ ខែធ្នូ ឆ្នាំ២០១៨ ហើយនៅតែបន្តការងារជាមួយសម្ព័ន្ធធនាគារ និងធនាគារ។ ការបើករំពួកប្រាក់ បំណាច់អតីតភាពការងារ អាស្រ័យទៅតាមចំនួនឆ្នាំអតីតភាពការងាររបស់បុគ្គលិកម្នាក់ៗ ហើយមិនត្រូវលើស ពី៦ខែនៃប្រាក់បៀវត្សរ៍ដុលមធ្យមទេ។ នៅថ្ងៃទី២២ ខែមីនា ឆ្នាំ២០១៩ ក្រសួងការងារ និងបណ្តុះបណ្តាល វិជ្ជាជីវៈបានចេញសេចក្តីណែនាំលេខ ០៤២/១៩ ក.ប/ស.ណ.ន.ខ.ល ដើម្បីពន្យារពេលការបើករំពួកប្រាក់ បំណាច់អតីតភាពការងារ ដែលនឹងត្រូវទូទាត់ឱ្យចំនួនបីថ្ងៃ ក្នុងខែមិថុនា និងខែធ្នូ ចាប់ផ្តើមនៅខែធ្នូ ឆ្នាំ២០២១។

**កំណត់សម្គាល់របាយការណ៍ហិរញ្ញវត្ថុរួម និងដោយឡែក
សម្រាប់ដំណាច់ឆ្នាំថ្ងៃទី៣១ ខែធ្នូ ឆ្នាំ២០២០**

២. សេចក្តីសង្ខេបគោលការណ៍គណនេយ្យសំខាន់ៗ (ត)

២.១៩ អត្ថប្រយោជន៍បុគ្គលិក (ត)

ការទូទាត់ប្រាក់បំណាច់ការងារប្រចាំឆ្នាំ ត្រូវបានចាត់ទុកថាជាអត្ថប្រយោជន៍បុគ្គលិករយៈពេលខ្លី ហើយវាត្រូវបានកត់ត្រាបង្កក្នុងឆ្នាំដែលបុគ្គលិកបានបម្រើការងារឱ្យសម្ព័ន្ធធនាគារ និងធនាគារ។

ការបើករំព្យកប្រាក់បំណាច់អតីតភាពការងារ ត្រូវបានចាត់ថ្នាក់ជាអត្ថប្រយោជន៍បុគ្គលិករយៈពេលវែង។ បំណុលប្រាក់រំព្យកអតីតភាពការងារ ត្រូវបានទទួលស្គាល់តាមតម្លៃបច្ចុប្បន្ននៃកាតព្វកិច្ចដែលបានកំណត់ នាការិយបរិច្ឆេទរាយការណ៍។ តម្លៃបច្ចុប្បន្ននៃការបើករំព្យកប្រាក់បំណាច់អតីតភាពការងារ ត្រូវបានកំណត់ដោយធ្វើអប្បបរមាលើចំនួនទឹកប្រាក់ត្រូវទូទាត់នាពេលអនាគតប៉ាន់ស្មាន ដោយយោងទៅតាមសញ្ញាប័ណ្ណសាជីវកម្មដែលមានគុណភាពខ្ពស់នៃរូបិយប័ណ្ណរបស់បំណុលនោះ។

២.២០ ចំណូល និងចំណាយការប្រាក់

ចំណូលនិងចំណាយការប្រាក់ពីឧបករណ៍ហិរញ្ញវត្ថុ ដែលវាស់វែងតាមថ្លៃដើមដករំលស់ ត្រូវបានទទួលស្គាល់ក្នុង “ចំណូលការប្រាក់” និង “ចំណាយការប្រាក់” ក្នុងរបាយការណ៍ចំណេញ-ខាតរួម និងដោយឡែក ដោយប្រើវិធីសាស្ត្រការប្រាក់មានប្រសិទ្ធភាព។

វិធីសាស្ត្រការប្រាក់មានប្រសិទ្ធភាព គឺជាវិធីសាស្ត្រក្នុងការគណនាថ្លៃដើមដករំលស់នៃទ្រព្យសកម្មហិរញ្ញវត្ថុមួយ ឬបំណុលហិរញ្ញវត្ថុមួយ និងជាវិធីសាស្ត្រក្នុងការបែងចែកចំណូលការប្រាក់ ឬចំណាយការប្រាក់ លើរយៈពេលដែលពាក់ព័ន្ធ។ អត្រាការប្រាក់មានប្រសិទ្ធភាព គឺជាអត្រាដែលធ្វើអប្បបរមាជាក់ស្តែងចំពោះការទូទាត់សាច់ប្រាក់នាពេលអនាគតប៉ាន់ស្មាន ឬបង្កាន់ដៃទទួលប្រាក់ ក្នុងរយៈពេលនៃអាយុកាលប៉ាន់ស្មានរបស់ឧបករណ៍ហិរញ្ញវត្ថុ ឬក្នុងរយៈពេលណាមួយដែលខ្លីជាងទៅតាមការសមស្រប ចំពោះតម្លៃយោងសុទ្ធរបស់ទ្រព្យសកម្មហិរញ្ញវត្ថុ ឬបំណុលហិរញ្ញវត្ថុ។ នៅពេលគណនាអត្រាការប្រាក់មានប្រសិទ្ធភាព សម្ព័ន្ធធនាគារ និងធនាគារបានកត់ត្រារាល់លក្ខខណ្ឌក្នុងកិច្ចសន្យាទាំងអស់នៃឧបករណ៍ហិរញ្ញវត្ថុ និងបានរួមបញ្ចូលនូវកម្រៃ ឬកំណើនចំណាយនានា ដែលបានចំណាយដោយផ្ទាល់ចំពោះឧបករណ៍មួយ ហើយវាជាផ្នែកមួយនៃអត្រាការប្រាក់មានប្រសិទ្ធភាព ប៉ុន្តែមិនមែនជាការខាតឥណទាននាពេលអនាគតទេ។

ចំណូលការប្រាក់ត្រូវបានគណនាដោយអនុវត្តអត្រាការប្រាក់មានប្រសិទ្ធភាព ចំពោះតម្លៃយោងដុលរបស់ទ្រព្យសកម្មហិរញ្ញវត្ថុ លើកលែងតែចំពោះ៖

- ទ្រព្យសកម្មហិរញ្ញវត្ថុដែលមានការថយចុះតម្លៃដែលបានទិញ ឬបានបង្កើតឡើង (Purchased or originated credit-impaired financial assets – “POCI”) ដែលអត្រាការប្រាក់មានប្រសិទ្ធភាព សម្រាប់កែតម្រូវឥណទានលើកដំបូង ត្រូវបានអនុវត្តចំពោះថ្លៃដើមដករំលស់របស់ទ្រព្យសកម្មហិរញ្ញវត្ថុ។
- ទ្រព្យសកម្មហិរញ្ញវត្ថុដែលមិនមែនជា POCI ប៉ុន្តែបានក្លាយជាឥណទានដែលមានការថយចុះតម្លៃមួយផ្នែកធំ (ឬ ដំណាក់កាលទី ៣) ដែលចំណូលការប្រាក់ត្រូវបានគណនាដោយប្រើអត្រាការប្រាក់មានប្រសិទ្ធភាពចំពោះថ្លៃដើមដករំលស់របស់វា (ឧ. កាត់កងជាមួយនឹងសំវិធានធនការខាតឥណទានរំពឹងទុក)។

**កំណត់សម្គាល់របាយការណ៍ហិរញ្ញវត្ថុរួម និងដោយឡែក
សម្រាប់ដំណាច់ឆ្នាំថ្ងៃទី៣១ ខែធ្នូ ឆ្នាំ២០២០**

២. សេចក្តីសង្ខេបគោលការណ៍គណនេយ្យសំខាន់ៗ (ត)

២.២១ ចំណូលកម្រៃលើស

ចំណូលកម្រៃលើសសាត្រូវបានទទួលស្គាល់ជាចំណូល នៅពេលដែលវាបានបំពេញតាមគំរូកិច្ចព្រមព្រៀងទាំងអស់ (កាតព្វកិច្ចនៃដំណើរការត្រូវបានទទួលយក ហើយការគ្រប់គ្រងត្រូវបានផ្ទេរក្នុងពេលវេលាណាមួយ ឬ ចំណុចនៃពេលវេលាណាមួយ)។

កម្រៃក្នុងដំណើរការផ្តល់ឥណទាន បុរេប្រទាន និងហិរញ្ញប្បទាន ដែលទំនងជាអាចត្រូវបានផ្តល់ឱ្យ ត្រូវបានពន្យារ (ជាមួយនឹងចំណាយផ្ទាល់ពាក់ព័ន្ធ) ហើយចំណូលដែលជាផ្នែកនៃអត្រាការប្រាក់មានប្រសិទ្ធភាពរបស់ឧបករណ៍ហិរញ្ញវត្ថុត្រូវបានទទួលស្គាល់ ដោយធ្វើនិយ័តកម្មទៅលើអត្រាការប្រាក់មានប្រសិទ្ធភាពរបស់ឧបករណ៍ហិរញ្ញវត្ថុនោះ។

២.២២ ការបង្កប់តួលេខ

ចំនួនទឹកប្រាក់ជាប្រាក់រៀលទាំងអស់ ដែលបានលាតត្រដាងនៅក្នុងរបាយការណ៍ហិរញ្ញវត្ថុរួម និងដោយឡែក និងក្នុងកំណត់សម្គាល់ផ្សេងៗ ត្រូវបានបង្កប់តួលេខពាន់រៀល លើកលែងតែមានការបញ្ជាក់ផ្សេងពីនេះ។

៣. ការវិនិច្ឆ័យគណនេយ្យសំខាន់ៗ និង ប្រភពសំខាន់ៗនៃភាពមិនច្បាស់លាស់ក្នុងការប៉ាន់ស្មាន

សម្ព័ន្ធធនាគារ និងធនាគារធ្វើការប៉ាន់ស្មាន និងការសន្មតដោយគិតទៅលើអនាគតកាល។ តាមនិយមន័យលទ្ធផលនៃការប៉ាន់ស្មានគណនេយ្យកម្រិតជាមួយនឹងលទ្ធផលជាក់ស្តែងណាស់។ ដើម្បីធ្វើឱ្យខ្លឹមសារព័ត៌មាននៃការប៉ាន់ស្មានកាន់តែមានភាពល្អប្រសើរឡើង អញ្ញត្តិជាក់លាក់សំខាន់ៗដែលជាធាតុធ្វើឱ្យមានការប៉ះពាល់ជាសារវន្តចំពោះលទ្ធផល និងស្ថានភាពហិរញ្ញវត្ថុរបស់សម្ព័ន្ធធនាគារ និងធនាគារ ត្រូវបានធ្វើតេស្តភាពងាយប្រែប្រួលរបស់វា ចំពោះបម្រែបម្រួលប៉ារ៉ាម៉ែត្រមូលដ្ឋាន។ ការប៉ាន់ស្មាន និងការសន្មតចំពោះតម្លៃយោងរបស់ទ្រព្យសកម្ម និងបំណុល ក្នុងឆ្នាំហិរញ្ញវត្ថុបន្ទាប់ ត្រូវបានកត់សម្គាល់ដូចខាងក្រោម៖

(i) ការរួមបញ្ចូលអង្គភាព ដែលមានភាគហ៊ុនតិចជាង៥០%

ភាគហ៊ុនរបស់ក្រុមហ៊ុន J&A (Cambodia) Investment Co., Ltd. ត្រូវបានកាន់កាប់ ៤៩% ដោយធនាគារ និង ៥១% ទៀត ត្រូវបានកាន់កាប់ដោយក្រុមហ៊ុន Arun Susdey Investment Co., Ltd., ជាក្រុមហ៊ុន ដែលបានចុះបញ្ជីនៅក្នុងប្រទេសកម្ពុជា។

គណៈគ្រប់គ្រងបានសន្និដ្ឋានថាធនាគារគ្រប់គ្រងក្រុមហ៊ុន J&A (Cambodia) Investment Co., Ltd., ទោះបីជាធនាគារកាន់កាប់សិទ្ធិបោះឆ្នោតរបស់ក្រុមហ៊ុនបុត្រសម្ព័ន្ធនេះ តិចជាងពាក់កណ្តាលក៏ដោយ ដោយសារធនាគារមានលទ្ធភាពជាក់ស្តែងក្នុងការដឹកនាំសកម្មភាពពាក់ព័ន្ធនានា របស់ក្រុមហ៊ុន J&A (Cambodia) Investment Co., Ltd. ជាឯកតោភាគី។ ជាងនេះទៅទៀត ធនាគារមានភាគហ៊ុនដែលមានសិទ្ធិបោះឆ្នោតគ្រប់គ្រាន់លើសលុប ក្នុងការដឹកនាំសកម្មភាពពាក់ព័ន្ធនានារបស់ក្រុមហ៊ុន J&A (Cambodia) Investment Co., Ltd.។ ដូចនេះ ធនាគារបានរួមបញ្ចូលក្រុមហ៊ុន J&A (Cambodia) Investment Co., Ltd នៅក្នុងរបាយការណ៍ហិរញ្ញវត្ថុរួមនេះ។

**កំណត់សម្គាល់របាយការណ៍ហិរញ្ញវត្ថុរួម និងដោយឡែក
សម្រាប់ដំណាច់ឆ្នាំថ្ងៃទី៣១ ខែធ្នូ ឆ្នាំ២០២០**

**៣. ការវិនិច្ឆ័យគណនេយ្យសំខាន់ៗ និង ប្រភពសំខាន់ៗនៃភាពមិនច្បាស់លាស់ក្នុងការ
ប៉ាន់ស្មាន (ត)**

(ii) ការវាស់វែងសំវិធានធនសម្រាប់ការខាតបង់ឥណទានរំពឹងទុក

សម្ព័ន្ធធនាគារ និងធនាគារវាយតម្លៃការខាតបង់ឥណទានរំពឹងទុក តាមមូលដ្ឋានរំពឹងទុកទៅថ្ងៃអនាគត ដែល ទាក់ទងជាមួយនឹងឧបករណ៍បំណុលរបស់ខ្លួនដែលវាស់វែងតាមថ្លៃដើមដករំលស់ និងតាម FVOCI ជាហានិភ័យដែល កើតពីកិច្ចសន្យាផ្តល់ឥណទាន (រួមទាំង ឥណទានវិបារប័ន និងហ្វានស៊ីលីធីដែលអាចប្រើប្រាស់ឡើងវិញ) និងកិច្ចសន្យា ធានាផ្នែកហិរញ្ញវត្ថុ។ ការវាស់វែង ECL ឆ្លុះបញ្ចាំងពីព័ត៌មានដែលសមហេតុផល និងមានការគាំទ្រ ដែលអាចស្វែងរកបាន ដោយមិនចាំបាច់មានការចំណាយហួសហេតុ នាកាលបរិច្ឆេទវាយការណ៍ អំពីព្រឹត្តិការណ៍ក្នុងអតីតកាល លក្ខខណ្ឌ បច្ចុប្បន្ន និងការព្យាករណ៍លក្ខខណ្ឌសេដ្ឋកិច្ចនាពេលអនាគត។

សំវិធានធនការខាតបង់ឥណទានរំពឹងទុក ចំពោះទ្រព្យសកម្មហិរញ្ញវត្ថុដែលវាស់វែងតាមថ្លៃដើមដករំលស់ តម្រូវឱ្យ ប្រើប្រាស់គំរូស្ថិតស្ថេរ និងការសន្មតជាក់លាក់ ចំពោះលក្ខខណ្ឌសេដ្ឋកិច្ចនាពេលអនាគត និងលក្ខណៈរបស់ឥណទាន (ឧ. លទ្ធភាពដែលអតិថិជនអាចមិនសងប្រាក់ និងបណ្តាលឱ្យមានការខាតបង់)។

ការវិនិច្ឆ័យជាក់លាក់មួយចំនួន ក៏ត្រូវបានតម្រូវនៅក្នុងការអនុវត្តតម្រូវការគណនេយ្យសម្រាប់ការវាស់វែង ECL ផងដែរ ដូចជា៖

- ការកំណត់លក្ខណៈវិនិច្ឆ័យចំពោះកំណើនហានិភ័យឥណទានជាក់លាក់
- ជ្រើសរើសគំរូ និងការសន្មតសមស្រប សម្រាប់ការវាស់វែង ECL
- បង្កើតក្រុមទ្រព្យសកម្មហិរញ្ញវត្ថុដែលមានលក្ខណៈស្រដៀងគ្នា ក្នុងគោលបំណងដើម្បីវាស់វែង ECL

គណៈគ្រប់គ្រងបានកត់សម្គាល់នូវផលប៉ះពាល់របស់ជម្ងឺ COVID-19 លើការវាយតម្លៃរបស់ខ្លួន ចំពោះសំវិធាន ធនសម្រាប់ ECL ចំពោះទ្រព្យសកម្មហិរញ្ញវត្ថុ រួមទាំង ឥណទានដែលត្រូវរៀបចំឡើងវិញ ដែលបណ្តាលមកពីផលប៉ះពាល់ នៃជម្ងឺ COVID-19។ សម្ព័ន្ធធនាគារ និងធនាគារបានរៀបចំឥណទានឡើងវិញ សម្រាប់អ្នកខ្ចីប្រាក់ ដែលមានផលវិបាក ផ្នែកហិរញ្ញវត្ថុក្នុងអំឡុងពេលនេះ។ ជាលទ្ធផល សម្ព័ន្ធធនាគារ និងធនាគារ បានអនុវត្តលក្ខណៈ វិនិច្ឆ័យផ្នែកគុណភាព បន្ថែម ដោយបានទម្លាក់ដំណាក់កាលរបស់អ្នកខ្ចីប្រាក់ សម្រាប់ការគណនាសំវិធានធន ECL ។ ជាងនេះទៅទៀត ដោយសារភាពមិនច្បាស់លាស់ពាក់ព័ន្ធនឹងជម្ងឺ COVID-19 និងយោងទៅតាមវិធានការរបស់ រាជរដ្ឋាភិបាល អាជីវកម្ម នានា និងអ្នកប្រើប្រាស់ ការបន្តបន្ថយចំពោះផលប៉ះពាល់អវិជ្ជមានជាសារវន្តលើឥណទាន មិនត្រូវបានបញ្ចូលទាំងស្រុង ទៅក្នុងគំរូ ECL ដែលមានស្រាប់ទេ ដូចនេះការកែតម្រូវរបស់គណៈគ្រប់គ្រងត្រូវបានអនុវត្ត ដើម្បីធានាថាសំវិធានធន សម្រាប់ ECL នៃទ្រព្យសកម្មហិរញ្ញវត្ថុរបស់ខ្លួន មានភាពសមស្រប។ ការកែតម្រូវរបស់ គណៈគ្រប់គ្រង ដែលត្រូវបានបន្ថែម ទៅក្នុងគំរូសំវិធានធនសម្រាប់ ECL ត្រូវបានធ្វើឡើង ចំពោះសមតុល្យឥណទានអតិថិជន។

ធនាគារ ភ្នំពេញ កាណិជ្វ ម.ក

**កំណត់សម្គាល់របាយការណ៍ហិរញ្ញវត្ថុ និងដោយឡែក
សម្រាប់ដំណាច់ឆ្នាំថ្ងៃទី៣១ ខែធ្នូ ឆ្នាំ២០២០**

៤. សាច់ប្រាក់ក្នុងដៃ

| | របាយការណ៍ហិរញ្ញវត្ថុ | | | | របាយការណ៍ហិរញ្ញវត្ថុដោយឡែក | | | |
|-------------------|----------------------|--------------------|-------------------|--------------------|----------------------------|--------------------|-------------------|--------------------|
| | ២០២០ | | ២០១៩ | | ២០២០ | | ២០១៩ | |
| | ដុល្លារអាមេរិក | ពាន់រៀល | ដុល្លារអាមេរិក | ពាន់រៀល | ដុល្លារអាមេរិក | ពាន់រៀល | ដុល្លារអាមេរិក | ពាន់រៀល |
| <i>រយៈពេលខ្លី</i> | | | | | | | | |
| ដុល្លារអាមេរិក | ៣៣.៤៦៦.០៤៩ | ១៣៥.៣៧០.១៦៨ | ៣២.៥២៧.០៨៨ | ១៣២.៥៤៧.៨៨៤ | ៣៣.៤៦៦.០៤៩ | ១៣៥.៣៧០.១៦៨ | ៣២.៥២៧.០៨៨ | ១៣២.៥៤៧.៨៨៤ |
| ប្រាក់រៀល | ២.៦២១.៤១១ | ១០.៦០៣.៦០៧ | ២.៧៣៤.៦៥៧ | ១១.១៤៣.៧២៧ | ២.៦២១.៤១១ | ១០.៦០៣.៦០៧ | ២.៧៣៤.៦៥៧ | ១១.១៤៣.៧២៧ |
| អ៊ី | ១៨៤.៩៩៥ | ៧៤៨.៣០៥ | ១៣២.២០១ | ៥៣៨.៧១៩ | ១៨៤.៩៩៥ | ៧៤៨.៣០៥ | ១៣២.២០១ | ៥៣៨.៧១៩ |
| | <u>៣៦.២៧២.៤៥៥</u> | <u>១៤៦.៧២២.០៨០</u> | <u>៣៥.៣៩៣.៩៤៦</u> | <u>១៤៤.២៣០.៣៣០</u> | <u>៣៦.២៧២.៤៥៥</u> | <u>១៤៦.៧២២.០៨០</u> | <u>៣៥.៣៩៣.៩៤៦</u> | <u>១៤៤.២៣០.៣៣០</u> |

ធនាគារ ភ្នំពេញ កាណិស្ត ម.ក

**កំណត់សម្គាល់របាយការណ៍ហិរញ្ញវត្ថុរួម និងដោយឡែក
សម្រាប់ដំណាច់ឆ្នាំថ្ងៃទី៣១ ខែធ្នូ ឆ្នាំ២០២០**

៥. សមតុល្យនៃធនាគារកណ្តាល

| | របាយការណ៍ហិរញ្ញវត្ថុរួម | | | | របាយការណ៍ហិរញ្ញវត្ថុដោយឡែក | | | |
|-------------------------|-------------------------|--------------------|-------------------|--------------------|----------------------------|--------------------|-------------------|--------------------|
| | ២០២០ | | ២០១៩ | | ២០២០ | | ២០១៩ | |
| | ដុល្លារអាមេរិក | ពាន់រៀល | ដុល្លារអាមេរិក | ពាន់រៀល | ដុល្លារអាមេរិក | ពាន់រៀល | ដុល្លារអាមេរិក | ពាន់រៀល |
| រយៈពេលខ្លី | | | | | | | | |
| គណនីទូទាត់ | ៤១.៤៧៩.៦២៥ | ១៦៧.៧៨៥.០៨៣ | ៧.៥៩៣.៨៦៤ | ៣០.៩៤៤.៩៩៦ | ៤១.៤៧៩.៦២៥ | ១៦៧.៧៨៥.០៨៣ | ៧.៥៩៣.៨៦៤ | ៣០.៩៤៤.៩៩៦ |
| គណនីចរន្ត | ១៧.២៨២.០៣៥ | ៦៩.៩០៥.៨៣១ | ៣៩.០០៣.៥៦៧ | ១៥៨.៩៣៩.៥៣៥ | ១៧.២៨២.០៣៥ | ៦៩.៩០៥.៨៣១ | ៣៩.០០៣.៥៦៧ | ១៥៨.៩៣៩.៥៣៥ |
| មូលបត្រអាចជួញដូរបាន (i) | ១៤.៥២៨.៧០៦ | ៥៨.៧៦៨.៦១៦ | ៤៧.៣០៥.៥៨៨ | ១៩២.៧៧០.២៧១ | ១៤.៥២៨.៧០៦ | ៥៨.៧៦៨.៦១៦ | ៤៧.៣០៥.៥៨៨ | ១៩២.៧៧០.២៧១ |
| | <u>៧៣.២៩០.៣៦៦</u> | <u>២៩៦.៤៥៩.៥៣០</u> | <u>៩៣.៩០៣.០១៩</u> | <u>៣៨២.៦៥៤.៨០២</u> | <u>៧៣.២៩០.៣៦៦</u> | <u>២៩៦.៤៥៩.៥៣០</u> | <u>៩៣.៩០៣.០១៩</u> | <u>៣៨២.៦៥៤.៨០២</u> |

(i) សម្ព័ន្ធធនាគារ និងធនាគារបានតម្កល់មូលបត្រអាចជួញដូរបាន (“NCD”) ចំនួន ១៣.១៥៥.៧០៦ ដុល្លារអាមេរិក(ថ្ងៃទី៣១ ខែធ្នូ ឆ្នាំ២០១៩៖ ៤២.៣៤១.៤១៤ ដុល្លារអាមេរិក) ជាទ្រព្យបញ្ចាំសម្រាប់ប្រតិបត្តិការផ្តល់សន្ទនីយភាពដោយមានការធានា (“LPCO”)។ សម្ព័ន្ធធនាគារ និងធនាគារក៏បានដាក់មូលបត្រអាចជួញដូរបាន (NCD) ចំនួន ១.៣៧៣.០០០ ដុល្លារអាមេរិក (ថ្ងៃទី៣១ ខែធ្នូ ឆ្នាំ២០១៩៖ ១.៤៦៤.១៧៤ ដុល្លារអាមេរិក)នៅធនាគារកណ្តាល ជាទ្រព្យដាក់បញ្ចាំសម្រាប់គណនីទូទាត់។ គិតត្រឹមថ្ងៃទី៣១ ខែ ធ្នូ ឆ្នាំ២០២០ សម្ព័ន្ធធនាគារ និងធនាគារ មិនទាន់បានប្រើឥណទានវិធានរូបន៍សម្រាប់គណនីទូទាត់នេះនៅឡើយទេ។

ធនាគារ ភ្នំពេញ ពាណិជ្ជ ម.ក

**កំណត់សម្គាល់របាយការណ៍ហិរញ្ញវត្ថុ និងដោយឡែក
សម្រាប់ដំណាច់ឆ្នាំថ្ងៃទី៣១ ខែធ្នូ ឆ្នាំ២០២០**

**៦. សមតុល្យនៃធនាគារផ្សេងៗ និងគ្រឹះស្ថានហិរញ្ញវត្ថុ
(ក) តាមនិវាសនដ្ឋាន**

| | របាយការណ៍ហិរញ្ញវត្ថុ | | | | របាយការណ៍ហិរញ្ញវត្ថុដោយឡែក | | | |
|---|----------------------|--------------------|-------------------|--------------------|----------------------------|--------------------|-------------------|--------------------|
| | ២០២០ | | ២០១៩ | | ២០២០ | | ២០១៩ | |
| | ដុល្លារអាមេរិក | ពាន់រៀល | ដុល្លារអាមេរិក | ពាន់រៀល | ដុល្លារអាមេរិក | ពាន់រៀល | ដុល្លារអាមេរិក | ពាន់រៀល |
| ប្រាក់បញ្ញើ និងការដាក់ប្រាក់នៅ ធនាគារក្នុងប្រទេស | ៩៥.៨៧៣.២១៨ | ៣៨៧.៨០៧.១៦៦ | ៣០.៥៧៥.៩៩១ | ១២៤.៥៩៧.១៦៤ | ៩៥.៨៧៣.២១៨ | ៣៨៧.៨០៧.១៦៦ | ៣០.៥៧៥.៩៩១ | ១២៤.៥៩៧.១៦៤ |
| ប្រាក់បញ្ញើ និងការដាក់ប្រាក់នៅ ធនាគារក្រៅប្រទេស | ៤.១២៥.៣៩០ | ១៦.៦៨៧.២០៣ | ៦.២២៤.៦៥៨ | ២៥.៣៦៥.៤៨១ | ៤.១២៥.៣៩១ | ១៦.៦៨៧.២០៧ | ៦.២២៤.៦៥៨ | ២៥.៣៦៥.៤៨១ |
| | <u>៩៩.៩៩៨.៦០៨</u> | <u>៤០៤.៤៩៤.៣៦៩</u> | <u>៣៦.៨០០.៦៤៩</u> | <u>១៤៩.៩៦២.៦៤៥</u> | <u>៩៩.៩៩៨.៦០៩</u> | <u>៤០៤.៤៩៤.៣៧៣</u> | <u>៣៦.៨០០.៦៤៩</u> | <u>១៤៩.៩៦២.៦៤៥</u> |

ធនាគារ ភ្នំពេញ ពាណិជ្ជ ម.ក

**កំណត់សម្គាល់របាយការណ៍ហិរញ្ញវត្ថុ និងដោយឡែក
សម្រាប់ដំណាច់ឆ្នាំថ្ងៃទី៣១ ខែធ្នូ ឆ្នាំ២០២០**

៦. សមតុល្យនៃធនាគារផ្សេងៗ និងគ្រឹះស្ថានហិរញ្ញវត្ថុ (ត)

(ខ) តាមប្រភេទគណនី

| | របាយការណ៍ហិរញ្ញវត្ថុ | | | | របាយការណ៍ហិរញ្ញវត្ថុដោយឡែក | | | |
|------------------------|----------------------|--------------------|-------------------|--------------------|----------------------------|--------------------|-------------------|--------------------|
| | ២០២០ | | ២០១៩ | | ២០២០ | | ២០១៩ | |
| | ដុល្លារអាមេរិក | ពាន់រៀល | ដុល្លារអាមេរិក | ពាន់រៀល | ដុល្លារអាមេរិក | ពាន់រៀល | ដុល្លារអាមេរិក | ពាន់រៀល |
| ធនាគារក្នុងស្រុក៖ | | | | | | | | |
| គណនីសន្សំ | ១.៤៥០.០៥៣ | ៥.៨៦៥.៤៦៤ | ១.៨៨៦.៧២៦ | ៧.៦៨៨.៤០៨ | ១.៤៥០.០៥៣ | ៥.៨៦៥.៤៦៤ | ១.៨៨៦.៧២៦ | ៧.៦៨៨.៤០៨ |
| គណនីចរន្ត | ៣៦៤.២៩២ | ១.៤៧៣.៥៦១ | ៦៧១.៤១៩ | ២.៧៣៦.០៣២ | ៣៦៤.២៩២ | ១.៤៧៣.៥៦១ | ៦៧១.៤១៩ | ២.៧៣៦.០៣២ |
| ប្រាក់បញ្ញើមានកាលកំណត់ | ៩៤.០៥៨.៨៧៣ | ៣៨០.៤៦៨.១៤១ | ២៨.០១៧.៨៤៦ | ១១៤.១៧២.៧២៤ | ៩៤.០៥៨.៨៧៣ | ៣៨០.៤៦៨.១៤១ | ២៨.០១៧.៨៤៦ | ១១៤.១៧២.៧២៤ |
| ធនាគារក្រៅប្រទេស៖ | | | | | | | | |
| គណនីចរន្ត | ៤.១២៥.៣៩០ | ១៦.៦៨៧.២០៣ | ៦.២២៤.៦៥៨ | ២៥.៣៦៥.៤៨១ | ៤.១២៥.៣៩១ | ១៦.៦៨៧.២០៧ | ៦.២២៤.៦៥៨ | ២៥.៣៦៥.៤៨១ |
| | <u>៩៩.៩៩៨.៦០៨</u> | <u>៤០៤.៤៩៤.៣៦៩</u> | <u>៣៦.៨០០.៦៤៩</u> | <u>១៤៩.៩៦២.៦៤៥</u> | <u>៩៩.៩៩៨.៦០៩</u> | <u>៤០៤.៤៩៤.៣៧៣</u> | <u>៣៦.៨០០.៦៤៩</u> | <u>១៤៩.៩៦២.៦៤៥</u> |

ធនាគារ ភ្នំពេញ ពាណិជ្ជ ម.ក

**កំណត់សម្គាល់របាយការណ៍ហិរញ្ញវត្ថុ និងដោយឡែក
សម្រាប់ដំណាច់ឆ្នាំថ្ងៃទី៣១ ខែធ្នូ ឆ្នាំ២០២០**

៦. សមតុល្យនៃធនាគារផ្សេងៗ និងគ្រឹះស្ថានហិរញ្ញវត្ថុ (ត)

(គ) តាមកាលកំណត់

| | របាយការណ៍ហិរញ្ញវត្ថុ | | | | របាយការណ៍ហិរញ្ញវត្ថុដោយឡែក | | | |
|------------|----------------------|--------------------|-------------------|--------------------|----------------------------|--------------------|-------------------|--------------------|
| | ២០២០ | | ២០១៩ | | ២០២០ | | ២០១៩ | |
| | ដុល្លារអាមេរិក | ពាន់រៀល | ដុល្លារអាមេរិក | ពាន់រៀល | ដុល្លារអាមេរិក | ពាន់រៀល | ដុល្លារអាមេរិក | ពាន់រៀល |
| រយៈពេលខ្លី | ៩៩.៩៩៨.៦០៨ | ៤០៤.៤៩៤.៣៦៩ | ៣៦.៨០០.៦៤៩ | ១៤៩.៩៦២.៦៤៥ | ៩៩.៩៩៨.៦០៨ | ៤០៤.៤៩៤.៣៦៩ | ៣៦.៨០០.៦៤៩ | ១៤៩.៩៦២.៦៤៥ |
| រយៈពេលវែង | - | - | - | - | - | - | - | - |
| | <u>៩៩.៩៩៨.៦០៨</u> | <u>៤០៤.៤៩៤.៣៦៩</u> | <u>៣៦.៨០០.៦៤៩</u> | <u>១៤៩.៩៦២.៦៤៥</u> | <u>៩៩.៩៩៨.៦០៨</u> | <u>៤០៤.៤៩៤.៣៧៣</u> | <u>៣៦.៨០០.៦៤៩</u> | <u>១៤៩.៩៦២.៦៤៥</u> |

អត្រាការប្រាក់ប្រចាំឆ្នាំនៃប្រាក់បញ្ញើ និងការដាក់ប្រាក់នៅធនាគារផ្សេងៗ និងគ្រឹះស្ថានហិរញ្ញវត្ថុ មានដូចខាងក្រោម៖

| | ២០២០ | ២០១៩ |
|------------------------|--------------|-------------|
| គណនីសន្សំ | គ្មាន | គ្មាន |
| គណនីចរន្ត | ០,១០% - ២,៥% | ២,៥% |
| ប្រាក់បញ្ញើមានកាលកំណត់ | ២,២៥% - ៥,៥% | ២,៥% - ៦,៥% |

ធនាគារ ភ្នំពេញ ពាណិជ្ជ ម.ក

**កំណត់សម្គាល់របាយការណ៍ហិរញ្ញវត្ថុ និងដោយឡែក
សម្រាប់ដំណាច់ឆ្នាំថ្ងៃទី៣១ ខែធ្នូ ឆ្នាំ២០២០**

៧. ប្រាក់តម្កល់តាមប្រទេសនៃធនាគារកណ្តាល

| | របាយការណ៍ហិរញ្ញវត្ថុ | | | | របាយការណ៍ហិរញ្ញវត្ថុដោយឡែក | | | |
|------------------------------|----------------------|--------------------|-------------------|--------------------|----------------------------|--------------------|-------------------|--------------------|
| | ២០២០ | | ២០១៩ | | ២០២០ | | ២០១៩ | |
| | ដុល្លារអាមេរិក | ពាន់រៀល | ដុល្លារអាមេរិក | ពាន់រៀល | ដុល្លារអាមេរិក | ពាន់រៀល | ដុល្លារអាមេរិក | ពាន់រៀល |
| <i>រយៈពេលខ្លី</i> | | | | | | | | |
| ទុនបម្រុងកាតព្វកិច្ច (i) | ៥០.៣១៣.៤៥៧ | ២០៣.៥១៧.៩៣៣ | ៧៤.៩៨៣.២៧៤ | ៣០៥.៥៥៦.៨៤២ | ៥០.៣១៣.៤៥៧ | ២០៣.៥១៧.៩៣៣ | ៧៤.៩៨៣.២៧៤ | ៣០៥.៥៥៦.៨៤២ |
| <i>រយៈពេលវែង</i> | | | | | | | | |
| ប្រាក់តម្កល់ធានាលើដើមទុន(ii) | ៩.២២១.៧៩៨ | ៣៧.៣០២.១៧៣ | ៨.០៥០.៣៤១ | ៣២.៨០៥.១៤០ | ៩.២២១.៧៩៨ | ៣៧.៣០២.១៧៣ | ៨.០៥០.៣៤១ | ៣២.៨០៥.១៤០ |
| | <u>៥៩.៥៣៥.២៥៥</u> | <u>២៤០.៨២០.១០៦</u> | <u>៨៣.០៣៣.៦១៥</u> | <u>៣៣៨.៣៦១.៩៨២</u> | <u>៥៩.៥៣៥.២៥៥</u> | <u>២៤០.៨២០.១០៦</u> | <u>៨៣.០៣៣.៦១៥</u> | <u>៣៣៨.៣៦១.៩៨២</u> |

(i) ទុនបម្រុងកាតព្វកិច្ច

ទុនបម្រុងកាតព្វកិច្ចគឺជាទុនបម្រុងអប្បបរមា ដែលត្រូវបានគណនាតាមអត្រា ៧% (២០១៩៖ ៨% និង១២,៥០%) នៃប្រាក់បញ្ញើរបស់អតិថិជនជាប្រាក់រៀល និងប្រាក់កម្ចីជាប្រិយប័ណ្ណផ្សេងៗ។ ទុនបម្រុងកាតព្វកិច្ចលើប្រាក់បញ្ញើរបស់អតិថិជន និងប្រាក់កម្ចីមិនមានការប្រាក់ទេ។

ថ្ងៃទី១៨ ខែ មីនា ឆ្នាំ២០២០ ជាថ្ងៃកម្មនៃគោលនយោបាយរបស់រដ្ឋាភិបាល ដើម្បីកាត់បន្ថយផលប៉ះពាល់នៃជម្ងឺកូវីដ១៩ មកលើសេដ្ឋកិច្ចប្រទេសកម្ពុជា និងដើម្បីផ្តល់សន្តិសុខភាពបន្ថែមដល់ធនាគារ និងគ្រឹះស្ថានហិរញ្ញវត្ថុ ធនាគារជាតិ នៃ កម្ពុជាបានចេញប្រកាសលេខ ៨៧-០២០-២៣០ ប្រ.ក ស្តីពីការតម្កល់ប្រាក់បម្រុងកាតព្វកិច្ច នៃប្រាក់បញ្ញើ និងប្រាក់កម្ចីរបស់ធនាគារ និងគ្រឹះស្ថានហិរញ្ញវត្ថុ ដែលតម្រូវឱ្យធនាគារ និងគ្រឹះស្ថានហិរញ្ញវត្ថុ តម្កល់ប្រាក់បម្រុងកាតព្វកិច្ច។ ប្រាក់បញ្ញើ និងប្រាក់កម្ចីជាមធ្យម ប្រចាំថ្ងៃនៅធនាគារជាតិ នៃ កម្ពុជាស្មើនឹងអត្រា ៧% ទាំងសម្រាប់ប្រិយប័ណ្ណជាតិ និងប្រិយប័ណ្ណបរទេស ។

ធនាគារ ភ្នំពេញ ពាណិជ្ជ ម.ក

**កំណត់សម្គាល់របាយការណ៍ហិរញ្ញវត្ថុរួម និងដោយឡែក
សម្រាប់ដំណាច់ឆ្នាំថ្ងៃទី៣១ ខែធ្នូ ឆ្នាំ២០២០**

៧. ប្រាក់តម្កល់តាមប្រាក់នៅធនាគារកណ្តាល (ត)

(ii) ប្រាក់តម្កល់ធានាលើដើមទុន

យោងតាមប្រកាសលេខ ធ៧-០១-១៦៣ប្រ.ក. ចុះថ្ងៃទី១៥ ខែតុលា ឆ្នាំ២០០១ ចេញដោយធនាគារកណ្តាល ស្តីពី “ប្រាក់តម្កល់ធានាលើដើមទុនរបស់ធនាគារ” តម្រូវឱ្យធនាគារ តម្កល់ប្រាក់ចំនួន ១០% នៃដើមទុនបន្ថែម ជាប្រាក់តម្កល់ធានាលើដើមទុននៅធនាគារកណ្តាល។ ប្រាក់តម្កល់នេះមិនសម្រាប់ប្រើប្រាស់ក្នុងប្រតិបត្តិការប្រចាំថ្ងៃរបស់ធនាគារទេ ហើយនឹងត្រូវ បង្វិលឱ្យសម្ព័ន្ធធនាគារ និងធនាគារវិញ នៅពេលដែលធនាគារស្ម័គ្រចិត្តបញ្ឈប់ប្រតិបត្តិការអាជីវកម្មរបស់ខ្លួននៅក្នុងប្រទេសកម្ពុជា។

អត្រាការប្រាក់ប្រចាំឆ្នាំនៃប្រាក់តម្កល់តាមច្បាប់នៅធនាគារកណ្តាល មានដូចខាងក្រោម៖

| | <u>២០២០</u> | <u>២០១៩</u> |
|--------------------------|---------------|---------------|
| ទុនបម្រុងកាតព្វកិច្ច | គ្មាន | គ្មាន |
| ប្រាក់តម្កល់ធានាលើដើមទុន | ០,៤៧% - ០,៥៤% | ០,៤៦% - ០,៥៤% |

ធនាគារ ភ្នំពេញ ពាណិជ្ជ ម.ក

**កំណត់សម្គាល់របាយការណ៍ហិរញ្ញវត្ថុ និងដោយឡែក
សម្រាប់ដំណាច់ឆ្នាំថ្ងៃទី៣១ ខែធ្នូ ឆ្នាំ២០២០**

៨. ឥណទានអតិថិជន

| | របាយការណ៍ហិរញ្ញវត្ថុ | | | | របាយការណ៍ហិរញ្ញវត្ថុដោយឡែក | | | |
|---|----------------------|---------------|----------------|---------------|----------------------------|---------------|----------------|---------------|
| | ២០២០ | | ២០១៩ | | ២០២០ | | ២០១៩ | |
| | ដុល្លារអាមេរិក | ពាន់រៀល | ដុល្លារអាមេរិក | ពាន់រៀល | ដុល្លារអាមេរិក | ពាន់រៀល | ដុល្លារអាមេរិក | ពាន់រៀល |
| <i>វាស់វែងតាមថ្លៃដើមដកលែង</i> | | | | | | | | |
| អាជីវកម្ម | ៦១០.៦៥២.៥៥៤ | ២.៤៧០.០៨៩.៥៨១ | ៥៦៤.៨៨២.០១០ | ២.៣០១.៨៩៤.១៩១ | ៦១៦.៨៨៥.២៦២ | ២.៤៩៥.៣០០.៨៨៥ | ៥៧១.១១៤.៤៣៥ | ២.៣២៧.២៩១.៣២៣ |
| លក់រាយ | ១១១.៧៥៩.៩៧១ | ៤៥២.០៦៩.០៨៣ | ៨៣.៥៩៨.៨៧២ | ៣៤០.៦៦៥.៤០៣ | ១១១.៧៥៩.៩៧១ | ៤៥២.០៦៩.០៨៣ | ៨៣.៥៩៨.៨៧២ | ៣៤០.៦៦៥.៤០៣ |
| ឥណទានដុលសរុប | ៧២២.៤១២.៥២៥ | ២.៩២២.១៥៨.៦៦៤ | ៦៤៨.៤៨០.៨៨២ | ២.៦៤២.៥៥៩.៥៩៤ | ៧២៨.៦៤៥.២៣៣ | ២.៩៤៧.៣៦៩.៩៦៨ | ៦៥៤.៧១៣.៣០៧ | ២.៦៦៧.៩៥៦.៧២៦ |
| ដក៖ វិធានធនសម្រាប់ការ ខាតបង់ឥណទានរំពឹងទុក (កំណត់សម្គាល់ ៣៦.១ (ង)(ច)) | (១.០៩០.៤៥៦) | (៤.៤១០.៨៩៥) | (១.០១៧.៦១៦) | (៤.១៤៦.៧៨៥) | (១.០៩១.៥៩៩) | (៤.៤១៥.៥១៨) | (១.០១៧.៧០៧) | (៤.១៤៧.១៥៦) |
| | ៧២១.៣២២.០៦៩ | ២.៩១៧.៧៤៧.៧៦៩ | ៦៤៧.៤៦៣.២៦៦ | ២.៦៣៨.៤១២.៨០៩ | ៧២៧.៥៥៣.៦៣៤ | ២.៩៤២.៩៥៤.៤៥០ | ៦៥៣.៦៩៥.៦០០ | ២.៦៦៣.៨០៩.៥៧០ |

ធនាគារ ភ្នំពេញ ពាណិជ្ជ ម.ក

**កំណត់សម្គាល់របាយការណ៍ហិរញ្ញវត្ថុ និងដោយឡែក
សម្រាប់ដំណាច់ឆ្នាំថ្ងៃទី៣១ ខែធ្នូ ឆ្នាំ២០២០**

៨. ឥណទានអតិថិជន (ត)

(ក) សំវិធានធនសម្រាប់ការខាតបង់ឥណទានរំពឹងទុកចំពោះឥណទានអតិថិជន

| | របាយការណ៍ហិរញ្ញវត្ថុ | | | | របាយការណ៍ហិរញ្ញវត្ថុដោយឡែក | | | |
|--|----------------------|------------------|------------------|------------------|----------------------------|------------------|------------------|------------------|
| | ២០២០ | | ២០១៩ | | ២០២០ | | ២០១៩ | |
| | ដុល្លារអាមេរិក | ពាន់រៀល | ដុល្លារអាមេរិក | ពាន់រៀល | ដុល្លារអាមេរិក | ពាន់រៀល | ដុល្លារអាមេរិក | ពាន់រៀល |
| ECL ១២ខែ (ដំណាក់កាលទី ១) | ១៩៣.៦៦៨ | ៧៨៣.៣៨៧ | ២៨.៧០៦ | ១១៦.៩៧៧ | ១៩៤.៨១១ | ៧៨៨.០១០ | ២៨.៧៩៧ | ១១៧.៣៤៧ |
| ECL ពេញមួយអាយុកាល – មិនមាន ការថយចុះតម្លៃឥណទាន (ដំណាក់ កាលទី ២) | ៨៥.១២៧ | ៣៤៤.៣៣៩ | ៥.៧៥៤ | ២៣.៤៤៨ | ៨៥.១២៧ | ៣៤៤.៣៣៩ | ៥.៧៥៤ | ២៣.៤៤៨ |
| ECL ពេញមួយអាយុកាល – មានការ ថយចុះតម្លៃឥណទាន (ដំណាក់ កាលទី ៣) | ៨១១.៦៦១ | ៣.២៨៣.១៦៩ | ៩៨៣.១៥៦ | ៤.០០៦.៣៦១ | ៨១១.៦៦១ | ៣.២៨៣.១៦៩ | ៩៨៣.១៥៦ | ៤.០០៦.៣៦១ |
| | <u>១.០៩០.៤៥៦</u> | <u>៤.៤១០.៨៩៥</u> | <u>១.០១៧.៦១៦</u> | <u>៤.១៤៦.៧៧៦</u> | <u>១.០៩១.៥៩៩</u> | <u>៤.៤១៥.៥១៨</u> | <u>១.០១៧.៧០៧</u> | <u>៤.១៤៧.១៥៦</u> |

ធនាគារ ភ្នំពេញ កាណិស្ត ម.ក

**កំណត់សម្គាល់របាយការណ៍ហិរញ្ញវត្ថុ និងដោយឡែក
សម្រាប់ដំណាច់ឆ្នាំថ្ងៃទី៣១ ខែធ្នូ ឆ្នាំ២០២០**

៨. ឥណទានអតិថិជន (ត)

(ខ) វិភាគតាមប្រភេទទោលីវកម្ម

| | របាយការណ៍ហិរញ្ញវត្ថុ | | | | របាយការណ៍ហិរញ្ញវត្ថុដោយឡែក | | | |
|-----------------------|----------------------|----------------------|--------------------|----------------------|----------------------------|----------------------|--------------------|----------------------|
| | ២០២០ | | ២០១៩ | | ២០២០ | | ២០១៩ | |
| | ដុល្លារអាមេរិក | ពាន់រៀល | ដុល្លារអាមេរិក | ពាន់រៀល | ដុល្លារអាមេរិក | ពាន់រៀល | ដុល្លារអាមេរិក | ពាន់រៀល |
| គ្រឹះស្ថានហិរញ្ញវត្ថុ | ២៤.៩៥៩.៧៣៧ | ១០០.៩៦២.១៣៦ | ៤០.៩២១.៩៨០ | ១៦៦.៧៥៧.០៦៩ | ២៤.៩៥៩.៧៣៧ | ១០០.៩៦២.១៣៦ | ៤០.៩២១.៩៨០ | ១៦៦.៧៥៧.០៦៩ |
| សំណង | ១៦២.០១៧.៨១៣ | ៦៥៥.៣៦២.០៥៤ | ១៦១.៧៤៩.១៥៣ | ៦៥៩.១២៧.៧៩៨ | ១៦២.០១៧.៨១៣ | ៦៥៥.៣៦២.០៥៤ | ១៦១.៧៤៩.១៥៣ | ៦៥៩.១២៧.៧៩៨ |
| កសិកម្ម | ៦.៦៦១.៨៥២ | ២៦.៩៤៧.១៩១ | ៥.៦៣៩.០១១ | ២២.៩៧៨.៩៧០ | ៦.៦៦១.៨៥២ | ២៦.៩៤៧.១៩១ | ៥.៦៣៩.០១១ | ២២.៩៧៨.៩៧០ |
| គ្រួសារ | ១០២.៦៥៥.៦០៦ | ៤១៥.២៤១.៩២៦ | ៧៣.១៦៧.៦៥៤ | ២៩៨.១៥៨.១៩០ | ១០២.៦៥៥.៦០៦ | ៤១៥.២៤១.៩២៦ | ៧៣.១៦៧.៦៥៤ | ២៩៨.១៥៨.១៩០ |
| ផលិតកម្ម | ២៨.៧៧១.៤១៨ | ១១៦.៣៨០.៣៨៦ | ៣២.៩៤០.៦៥៣ | ១៣៤.២៣៣.១៦១ | ២៨.៧៧១.៤១៨ | ១១៦.៣៨០.៣៨៦ | ៣២.៩៤០.៦៥៣ | ១៣៤.២៣៣.១៦១ |
| អចលនទ្រព្យ | ៤៥.៤០៨.៥៥២ | ១៨៣.៦៧៧.៥៩៣ | ២៦.០៧៧.០៤២ | ១០៦.២៦៣.៩៤៦ | ៤៥.៤០៨.៥៥២ | ១៨៣.៦៧៧.៥៩៣ | ២៦.០៧៧.០៤២ | ១០៦.២៦៣.៩៤៦ |
| លក់រាយ | ១២២.៩៤២.៥៣២ | ៤៩៧.៣០២.៥៤២ | ១០០.២៨៦.៤១៧ | ៤០៨.៦៦៧.១៤៩ | ១២២.៩៤២.៥៣២ | ៤៩៧.៣០២.៥៤២ | ១០០.២៨៦.៤១៧ | ៤០៨.៦៦៧.១៤៩ |
| សេវា | ១៤៩.៧៦៧.៩២៥ | ៦០៥.៨១១.២៥៧ | ១២៤.១១២.៤២៨ | ៥០៥.៧៥៨.១៤៤ | ១៤៩.៧៦៧.៩២៥ | ៦០៥.៨១១.២៥៧ | ១២៤.១១២.៤២៨ | ៥០៥.៧៥៨.១៤៤ |
| ដឹកជញ្ជូន | ១៤.១០៧.១៦០ | ៥៧.០៦៣.៤៦២ | ១៤.៨២៦.៧៣០ | ៦០.៤១៨.៩២៥ | ១៤.១០៧.១៦០ | ៥៧.០៦៣.៤៦២ | ១៤.៨២៦.៧៣០ | ៦០.៤១៨.៩២៥ |
| ជំនួញលក់បោះដុំ | ៣៩.៦៥១.១០០ | ១៦០.៣៨៨.៧០០ | ២.៤៥២.២០៤ | ៩.៩៩២.៧៣១ | ៣៩.៦៥១.១០០ | ១៦០.៣៨៨.៧០០ | ២.៤៥២.២០៤ | ៩.៩៩២.៧៣១ |
| ផ្សេងៗ | ២៥.៤៦៨.៨៣០ | ១០៣.០២១.៤១៧ | ៦៦.៣០៧.៦១០ | ២៧០.២០៣.៥១១ | ២៥.៤៦៨.៨៣០ | ១០៣.០២១.៤១៧ | ៦៦.៣០៧.៦១០ | ២៧០.២០៣.៥១១ |
| | <u>៧២២.៤១២.៥២៥</u> | <u>២.៩២២.១៥៨.៦៦៤</u> | <u>៦៤៨.៤៨០.៨៨២</u> | <u>២.៦៤២.៥៥៩.៥៩៤</u> | <u>៧២២.៤១២.៥២៥</u> | <u>២.៩២២.១៥៨.៦៦៤</u> | <u>៦៤៨.៤៨០.៨៨២</u> | <u>២.៦៤២.៥៥៩.៥៩៤</u> |

ធនាគារ ភ្នំពេញ ពាណិជ្ជ ម.ក

**កំណត់សម្គាល់របាយការណ៍ហិរញ្ញវត្ថុ និងដោយឡែក
សម្រាប់ដំណាច់ឆ្នាំថ្ងៃទី៣១ ខែធ្នូ ឆ្នាំ២០២០**

៨. ឥណទានអតិថិជន (ត)

(គ) វិភាគតាមបំណាច់ឆ្នាំកំណត់ឥណទាន

| | របាយការណ៍ហិរញ្ញវត្ថុរួម | | | | របាយការណ៍ហិរញ្ញវត្ថុដោយឡែក | | | |
|------------------------------|-------------------------|---------------|----------------|---------------|----------------------------|---------------|----------------|---------------|
| | ២០២០ | | ២០១៩ | | ២០២០ | | ២០១៩ | |
| | ដុល្លារអាមេរិក | លានរៀល | ដុល្លារអាមេរិក | លានរៀល | ដុល្លារអាមេរិក | លានរៀល | ដុល្លារអាមេរិក | លានរៀល |
| <i>ឥណទានដំណើរការ</i> | | | | | | | | |
| ចំនួនទឹកប្រាក់ដុល | ៦៦៦.៥២៦.៦៧៤ | ២.៦៩៦.១០០.៣៩៦ | ៦៤០.៣៣៨.៤២៨ | ២.៦០៩.៣៧៩.០៩៤ | ៦៧២.៧៥៩.៣៨២ | ២.៧២១.៣១១.៧០០ | ៦៤៦.៥៧០.៨៥៣ | ២.៦៣៤.៧៧៦.២២៦ |
| ហានិភ័យនៃការមិនសងប្រាក់ | ៦៦៦.៥២៦.៦៧៤ | ២.៦៩៦.១០០.៣៩៦ | ៦៤០.៣៣៨.៤២៨ | ២.៦០៩.៣៧៩.០៩៤ | ៦៧២.៧៥៩.៣៨២ | ២.៧២១.៣១១.៧០០ | ៦៤៦.៥៧០.៨៥៣ | ២.៦៣៤.៧៧៦.២២៦ |
| សំវិធានធនការខាតឥណទានរំពឹងទុក | (១៩៣.៦៦៨) | (៧៨៣.៣៨៧) | (២៨.៧០៦) | (១១៦.៩៧៧) | (១៩៤.៨១១) | (៧៨៨.០១០) | (២៨.៧៩៧) | (១១៧.៣៤៧) |
| | | | | | | | | |
| <i>ឥណទានក្រោមដំណើរការ</i> | | | | | | | | |
| ចំនួនទឹកប្រាក់ដុល | ៤៨.៣៦៥.៧៧៨ | ១៩៥.៦៣៩.៥៧២ | ២៩២.១៦០ | ១.១៩០.៥៥២ | ៤៨.៣៦៥.៧៧៨ | ១៩៥.៦៣៩.៥៧២ | ២៩២.១៦០ | ១.១៩០.៥៥២ |
| ហានិភ័យនៃការមិនសងប្រាក់ | ៤៨.៣៦៥.៧៧៨ | ១៩៥.៦៣៩.៥៧២ | ២៩២.១៦០ | ១.១៩០.៥៥២ | ៤៨.៣៦៥.៧៧៨ | ១៩៥.៦៣៩.៥៧២ | ២៩២.១៦០ | ១.១៩០.៥៥២ |
| សំវិធានធនការខាតឥណទានរំពឹងទុក | (៨៥.១២៧) | (៣៤៤.៣៣៩) | (៥.៧៥៤) | (២៣.៤៤៨) | (៨៥.១២៧) | (៣៤៤.៣៣៩) | (៥.៧៥៤) | (២៣.៤៤៨) |
| | | | | | | | | |
| <i>ឥណទានមិនដំណើរការ</i> | | | | | | | | |
| ចំនួនទឹកប្រាក់ដុល | ៧.៥២០.០៧៣ | ៣០.៤១៨.៦៩៦ | ៧.៨៥០.២៩៤ | ៣១.៩៨៩.៩៤៨ | ៧.៥២០.០៧៣ | ៣០.៤១៨.៦៩៦ | ៧.៨៥០.២៩៤ | ៣១.៩៨៩.៩៤៨ |
| ហានិភ័យនៃការមិនសងប្រាក់ | ៧.៥២០.០៧៣ | ៣០.៤១៨.៦៩៦ | ៧.៨៥០.២៩៤ | ៣១.៩៨៩.៩៤៨ | ៧.៥២០.០៧៣ | ៣០.៤១៨.៦៩៦ | ៧.៨៥០.២៩៤ | ៣១.៩៨៩.៩៤៨ |
| សំវិធានធនការខាតឥណទានរំពឹងទុក | (៨១១.៦៦១) | (៣.២៨៣.១៦៩) | (៩៨៣.១៥៦) | (៤.០០៦.៣៦០) | (៨១១.៦៦១) | (៣.២៨៣.១៦៩) | (៩៨៣.១៥៦) | (៤.០០៦.៣៦១) |
| | | | | | | | | |
| <i>សរុប</i> | | | | | | | | |
| ចំនួនទឹកប្រាក់ដុល | ៧២២.៤១២.៥២៥ | ២.៩២២.១៥៨.៦៦៤ | ៦៤៨.៤៨០.៨៨២ | ២.៦៤២.៥៥៩.៥៤៤ | ៧២៨.៦៤៥.២៣៣ | ២.៩៤៧.៣៦៩.៩៦៨ | ៦៥៤.៧១៣.៣០៧ | ២.៦៦៧.៩៥៦.៧២៦ |
| ហានិភ័យនៃការមិនសងប្រាក់ | ៧២២.៤១២.៥២៥ | ២.៩២២.១៥៨.៦៦៤ | ៦៤៨.៤៨០.៨៨២ | ២.៦៤២.៥៥៩.៥៤៤ | ៧២៨.៦៤៥.២៣៣ | ២.៩៤៧.៣៦៩.៩៦៨ | ៦៥៤.៧១៣.៣០៧ | ២.៦៦៧.៩៥៦.៧២៦ |
| សំវិធានធនការខាតឥណទានរំពឹងទុក | (១.០៩០.៤៥៦) | (៤.៤១០.៨៩៥) | (១.០១៧.៦១៦) | (៤.១៤៦.៧៨៥) | (១.០៩១.៥៩៩) | (៤.៤១៥.៥១៨) | (១.០១៧.៧០៧) | (៤.១៤៧.១៥៦) |

ធនាគារ ភ្នំពេញ កាណិស្ត ម.ក

កំណត់សម្គាល់របាយការណ៍ហិរញ្ញវត្ថុ និងដោយឡែក សម្រាប់ដំណាច់ឆ្នាំថ្ងៃទី៣១ ខែធ្នូ ឆ្នាំ២០២០

៨. ឥណទានអតិថិជន (ត)
(ឃ) វិភាគតាមកាលកំណត់

| | របាយការណ៍ហិរញ្ញវត្ថុ | | | | របាយការណ៍ហិរញ្ញវត្ថុដោយឡែក | | | |
|---------------------|----------------------|---------------|----------------|---------------|----------------------------|---------------|----------------|---------------|
| | ២០២០ | | ២០១៩ | | ២០២០ | | ២០១៩ | |
| | ដុល្លារអាមេរិក | ពាន់រៀល | ដុល្លារអាមេរិក | ពាន់រៀល | ដុល្លារអាមេរិក | ពាន់រៀល | ដុល្លារអាមេរិក | ពាន់រៀល |
| មិនលើសឡើយ | ៣៩២.៧១០.០៨៨ | ១.៥៨៨.៥១២.៣០៦ | ៣៩៤.៧៦០.៥៥០ | ១.៦០៨.៦៤៩.២៤១ | ៣៩៨.៩៤២.៧៩៦ | ១.៦១៣.៧២៣.៦១០ | ៤០០.៤៨១.៧០០ | ១.៦៣១.៩៦២.៩២៨ |
| លើសឡើយ និងមិនលើសឡើយ | ១៨៧.៩១៦.០៨៨ | ៧៦០.១២០.៥៧៦ | ១២៩.២៤១.២៥៨ | ៥២៦.៦៥៨.១២៦ | ១៨៧.៩១៦.០៨៨ | ៧៦០.១២០.៥៧៦ | ១២៩.២៤១.២៥៨ | ៥២៦.៦៥៨.១២៦ |
| លើសឡើយ និងមិនលើសឡើយ | ៤១.១៣៩.៦៧៥ | ១៦៦.៤០៩.៩៨៦ | ៥០.២៧៣.៩០៧ | ២០៤.៨៦៦.១៧១ | ៤១.១៣៩.៦៧៥ | ១៦៦.៤០៩.៩៨៥ | ៥០.២៧៣.៩០៧ | ២០៤.៨៦៦.១៧១ |
| មិនលើសឡើយ | ១០០.៦៤៦.៦៧៤ | ៤០៧.១១៥.៧៩៦ | ៧៤.២០៥.១៦៧ | ៣០២.៣៨៦.០៥៦ | ១០០.៦៤៦.៦៧៤ | ៤០៧.១១៥.៧៩៧ | ៧៤.២០៥.៧៩៦ | ៣០៤.៨៦៦.១៧១ |
| ឥណទានដុលសរុប | ៧២២.៤១២.៥២៥ | ២.៩២២.១៥៨.៦៦៤ | ៦៤៨.៤៨០.៨៨២ | ២.៦៤២.៥៥៩.៥៩៤ | ៧២៨.៦៤៥.២៣៣ | ២.៩៤៧.៣៦៩.៩៦៨ | ៦៥៤.៧១៣.៣០៧ | ២.៦៦៧.៩៥៦.៧២៦ |

(ង) វិភាគតាមហានិភ័យ

| | របាយការណ៍ហិរញ្ញវត្ថុ | | | | របាយការណ៍ហិរញ្ញវត្ថុដោយឡែក | | | |
|--------------|----------------------|---------------|----------------|---------------|----------------------------|---------------|----------------|---------------|
| | ២០២០ | | ២០១៩ | | ២០២០ | | ២០១៩ | |
| | ដុល្លារអាមេរិក | ពាន់រៀល | ដុល្លារអាមេរិក | ពាន់រៀល | ដុល្លារអាមេរិក | ពាន់រៀល | ដុល្លារអាមេរិក | ពាន់រៀល |
| ហានិភ័យធំ | ១៦.៥៦៥.៩២៦ | ៦៧.០០៩.១៧១ | ៣០.៣២១.៦៥៨ | ១២៣.៥៦០.៧៥៦ | ១៦.៥៦៥.៩២៦ | ៦៧.០០៩.១៧១ | ៣០.៣២១.៦៥៨ | ១២៣.៥៦០.៧៥៦ |
| ហានិភ័យធ្មេញ | ៧០៥.៨៤៦.៥៩៩ | ២.៨៥៥.១៤៩.៤៩៣ | ៦១៨.១៥៩.២២៤ | ២.៥១៨.៩៩៨.៨៣៨ | ៧១២.០៧៩.៣០៧ | ២.៨៨០.៣៦០.៧៩៧ | ៦២៤.៣៩១.៦៤៩ | ២.៥៤៤.៣៩៥.៩៧០ |
| ឥណទានដុលសរុប | ៧២២.៤១២.៥២៥ | ២.៩២២.១៥៨.៦៦៤ | ៦៤៨.៤៨០.៨៨២ | ២.៦៤២.៥៥៩.៥៩៤ | ៧២៨.៦៤៥.២៣៣ | ២.៩៤៧.៣៦៩.៩៦៨ | ៦៥៤.៧១៣.៣០៧ | ២.៦៦៧.៩៥៦.៧២៦ |

ធនាគារ ភ្នំពេញ កាណាឌីយ៉ា ម.ក

កំណត់សម្គាល់របាយការណ៍ហិរញ្ញវត្ថុ និងដោយឡែក សម្រាប់ដំណាច់ឆ្នាំថ្ងៃទី៣១ ខែធ្នូ ឆ្នាំ២០២០

៨. ឥណទានអតិថិជន (ត)
(ប) វិភាគតាមទំនាក់ទំនង

| | របាយការណ៍ហិរញ្ញវត្ថុ | | | | របាយការណ៍ហិរញ្ញវត្ថុដោយឡែក | | | |
|---|----------------------|---------------|----------------|---------------|----------------------------|---------------|----------------|---------------|
| | ២០២០ | | ២០១៩ | | ២០២០ | | ២០១៩ | |
| | ដុល្លារអាមេរិក | ពាន់រៀល | ដុល្លារអាមេរិក | ពាន់រៀល | ដុល្លារអាមេរិក | ពាន់រៀល | ដុល្លារអាមេរិក | ពាន់រៀល |
| ភាគីពាក់ព័ន្ធ (កំណត់សម្គាល់ ២៣(ខ)) Error! Reference source not found. | ៦៨២.០៧៣ | ២.៧៥៨.៩៨៦ | ៥៩៦.៣៨២ | ២.៤៣០.២៥៦ | ៦.៣៩១.១៦១ | ២៥.៨៥២.២៤៧ | ៦.៣០៥.៤៧០ | ២៥.៦៩៤.៧៩០ |
| ភាគីមិនពាក់ព័ន្ធ | ៧២១.៧៣០.៤៥២ | ២.៩១៩.៣៩៩.៦៧៨ | ៦៤៧.៨៨៤.៥០០ | ២.៦៤០.១២៩.៣៣៨ | ៧២២.២៥៤.០៧២ | ២.៩២១.៥១៧.៧២១ | ៦៤៨.៤០៧.៨៣៧ | ២.៦៤២.២៦១.៩៣៦ |
| ឥណទានដុលសរុប | ៧២២.៤១២.៥២៥ | ២.៩២២.១៥៨.៦៦៤ | ៦៤៨.៤៨០.៨៨២ | ២.៦៤២.៥៥៩.៥៩៤ | ៧២៨.៦៤៥.២៣៣ | ២.៩៤៧.៣៦៩.៩៦៨ | ៦៥៤.៧១៣.៣០៧ | ២.៦៦៧.៩៥៦.៧២៦ |

(ឆ) វិភាគតាមនិវាសនដ្ឋាន

| | របាយការណ៍ហិរញ្ញវត្ថុ | | | | របាយការណ៍ហិរញ្ញវត្ថុដោយឡែក | | | |
|--------------|----------------------|---------------|----------------|---------------|----------------------------|---------------|----------------|---------------|
| | ២០២០ | | ២០១៩ | | ២០២០ | | ២០១៩ | |
| | ដុល្លារអាមេរិក | ពាន់រៀល | ដុល្លារអាមេរិក | ពាន់រៀល | ដុល្លារអាមេរិក | ពាន់រៀល | ដុល្លារអាមេរិក | ពាន់រៀល |
| និវាសនដ្ឋាន | ៧២២.៤១២.៥២៥ | ២.៩២២.១៥៨.៦៦៤ | ៦៤៨.៤៨០.៨៨២ | ២.៦៤២.៥៥៩.៥៩៤ | ៧២៨.៦៤៥.២៣៣ | ២.៩៤៧.៣៦៩.៩៦៨ | ៦៥៤.៧១៣.៣០៧ | ២.៦៦៧.៩៥៦.៧២៦ |
| អនិវាសនដ្ឋាន | - | - | - | - | - | - | - | - |

ធនាគារ ភ្នំពេញ ពាណិជ្ជ ម.ក

**កំណត់សម្គាល់របាយការណ៍ហិរញ្ញវត្ថុរួម និងដោយឡែក
សម្រាប់ដំណាច់ឆ្នាំថ្ងៃទី៣១ ខែធ្នូ ឆ្នាំ២០២០**

ឥណទានដុលសរុប ៧២២.៤១២.៥២៥ ២.៩២២.១៥៨.៦៦៤ ៦៤៨.៤៨០.៨៨២ ២.៦៤២.៥៥៩.៥៩៤ ៧២៨.៦៤៥.២៣៣ ២.៩៤៧.៣៦៩.៩៦៨ ៦៥៤.៧១៣.៣០៧ ២.៦៦៧.៩៥៦.៧២៦

៨. ឥណទានអតិថិជន (ត)

(ខ) អត្រាការប្រាក់

ឥណទានអតិថិជនមានអត្រាការប្រាក់ប្រចាំឆ្នាំ មានដូចខាងក្រោម៖

| | <u>២០២០</u> | <u>២០១៩</u> |
|----------------|-------------|----------------|
| ឥណទានអាជីវកម្ម | ៥,៩០% - ១៨% | ៦,៥០% - ១៨% |
| ឥណទានលក់រាយ | ៣,២០% - ១៨% | ៣% - ១៨% |
| ឥណទានវិបារូបន៍ | ៧,៣០% - ១២% | ៧,៣០% - ១៣,៥០% |

ធនាគារ ភ្នំពេញ ពាណិជ្ជ ម.ក

**កំណត់សម្គាល់របាយការណ៍ហិរញ្ញវត្ថុ និងរបាយការណ៍
សម្រាប់ដំណាច់ឆ្នាំថ្ងៃទី៣១ ខែធ្នូ ឆ្នាំ២០២០**

៩. មូលបត្រវិនិយោគ

| | របាយការណ៍ហិរញ្ញវត្ថុ | | | | របាយការណ៍ហិរញ្ញវត្ថុរបាយការណ៍ | | | |
|--|----------------------|------------|----------------|------------|-------------------------------|------------|----------------|------------|
| | ២០២០ | | ២០១៩ | | ២០២០ | | ២០១៩ | |
| | ដុល្លារអាមេរិក | ពាន់រៀល | ដុល្លារអាមេរិក | ពាន់រៀល | ដុល្លារអាមេរិក | ពាន់រៀល | ដុល្លារអាមេរិក | ពាន់រៀល |
| រយៈពេលវែង | | | | | | | | |
| <i>វិនិយោគបំណុលវាស់វែងតាមថ្លៃដើមដក</i> | | | | | | | | |
| <i>រំលស់៖</i> | | | | | | | | |
| <i>សញ្ញាប័ណ្ណសាជីវកម្មបានចុះបញ្ជី</i> | | | | | | | | |
| ក្រុមហ៊ុន LOLC (Cambodia) Co., Ltd. | ២.៩៩៣.៤៣៤ | ១២.១០៨.៤៤១ | ២.៩៧៤.៤៥៧ | ១២.១២០.៩១២ | ២.៩៩៣.៤៣៤ | ១២.១០៨.៤៤១ | ២.៩៧៤.៤៥៧ | ១២.១២០.៩១២ |
| បំណុលវិនិយោគវាស់វែងតាមថ្លៃដើមដក | | | | | | | | |
| រំលស់សរុប | ២.៩៩៣.៤៣៤ | ១២.១០៨.៤៤១ | ២.៩៧៤.៤៥៧ | ១២.១២០.៩១២ | ២.៩៩៣.៤៣៤ | ១២.១០៨.៤៤១ | ២.៩៧៤.៤៥៧ | ១២.១២០.៩១២ |
| <i>វិនិយោគមូលធនវាស់វែងតាមតម្លៃសមស្រប</i> | | | | | | | | |
| <i>ក្នុងលទ្ធផលលម្អិត៖</i> | | | | | | | | |
| <i>មូលបត្របានចុះបញ្ជី</i> | | | | | | | | |
| ក្រុមហ៊ុនកំពង់ផែស្វយ័តក្រុងព្រះសីហនុ | ១៤២.៦៥១ | ៥៧៧.០២៣ | ១៨១.៩១៩ | ៧៤១.៣២០ | ១៤២.៦៥១ | ៥៧៧.០២៣ | ១៨១.៩១៩ | ៧៤១.៣២០ |
| <i>មូលបត្រមិនទាន់ចុះបញ្ជី</i> | | | | | | | | |
| ក្រុមហ៊ុន Credit bureau (Cambodia) Co., Ltd. | ២១.៨១៨ | ៨៨.២៥៤ | ២១.៨១៨ | ៨៨.៩០៩ | ២១.៨១៨ | ៨៨.២៥៤ | ២១.៨១៨ | ៨៨.៩០៩ |
| វិនិយោគមូលធនវាស់វែងតាមតម្លៃសមស្រប | | | | | | | | |
| ក្នុងលទ្ធផលលម្អិតសរុប | ១៦៤.៤៦៩ | ៦៦៥.២៧៧ | ២០៣.៧៣៧ | ៨៣០.២២៩ | ១៦៤.៤៦៩ | ៦៦៥.២៧៧ | ២០៣.៧៣៧ | ៨៣០.២២៩ |
| | ៣.១៥៧.៩០៣ | ១២.៧៧៣.៧១៨ | ៣.១៧៨.១៩៤ | ១២.៩៥១.១៤១ | ៣.១៥៧.៩០៣ | ១២.៧៧៣.៧១៨ | ៣.១៧៨.១៩៤ | ១២.៩៥១.១៤១ |

ធនាគារ ភ្នំពេញ ពាណិជ្ជ ម.ក

**កំណត់សម្គាល់របាយការណ៍ហិរញ្ញវត្ថុ និងដោយឡែក
សម្រាប់ដំណាច់ឆ្នាំថ្ងៃទី៣១ ខែធ្នូ ឆ្នាំ២០២០**

១០. ទ្រព្យសកម្មអន្តរជាតិ

| | របាយការណ៍ហិរញ្ញវត្ថុ | | | | របាយការណ៍ហិរញ្ញវត្ថុដោយឡែក | | | |
|--|----------------------|----------------|----------------|----------------|----------------------------|----------------|----------------|----------------|
| | Swift និងទ្រព្យ | | ការងារកំពុង | | Swift និងទ្រព្យ | | ការងារកំពុង | |
| | កម្មវិធីកុំព្យូទ័រ | សកម្មអន្តរជាតិ | ជំនើរការ | សរុប | កម្មវិធីកុំព្យូទ័រ | សកម្មអន្តរជាតិ | ជំនើរការ | សរុប |
| | ដុល្លារអាមេរិក | ដុល្លារអាមេរិក | ដុល្លារអាមេរិក | ដុល្លារអាមេរិក | ដុល្លារអាមេរិក | ដុល្លារអាមេរិក | ដុល្លារអាមេរិក | ដុល្លារអាមេរិក |
| គិតត្រឹមថ្ងៃទី០១ ខែមករា ឆ្នាំ២០១៩ | | | | | | | | |
| ថ្លៃដើម | ៣.១៥៤.៦៥៣ | ៣៩.៤១៦ | ៣.១១៩.៣៦៨ | ៦.៣១៣.៤៣៧ | ៣.១៥៤.៦៥៣ | ៣៩.៤១៦ | ៣.១១៩.៣៦៨ | ៦.៣១៣.៤៣៧ |
| រំលស់បង្ក | (១.៥៩៧.០៣៧) | (៣៩.៤១៦) | - | (១.៦៧៦.៤៥៣) | (១.៥៩៧.០៣៧) | (៣៩.៤១៦) | - | (១.៦៧៦.៤៥៣) |
| កម្លៃចុះបញ្ជីសុទ្ធ | ១.៥៥៧.៦១៦ | - | ៣.១១៩.៣៦៨ | ៤.៦៧៦.៩៨៤ | ១.៥៥៧.៦១៦ | - | ៣.១១៩.៣៦៨ | ៤.៦៧៦.៩៨៤ |
| គិតជាពាន់រៀល | ៦.២៥៨.៥០១ | - | ១២.៥៣៣.៦២១ | ១៨.៧៩២.១២២ | ៦.៣៤៧.២៨៥ | - | ១២.៧១១.៤២៥ | ១៩.០៥៨.៧១០ |
| សម្រាប់ដំណាច់ឆ្នាំថ្ងៃទី៣១ ខែធ្នូ ឆ្នាំ២០១៩ | | | | | | | | |
| កម្លៃចុះបញ្ជីសុទ្ធដើមគ្រា | ១.៥៥៧.៦១៦ | - | ៣.១១៩.៣៦៨ | ៤.៦៧៦.៩៨៤ | ១.៥៥៧.៦១៦ | - | ៣.១១៩.៣៦៨ | ៤.៦៧៦.៩៨៤ |
| បន្ថែម | ១.២៤៥.៨៨៧ | - | ៣.៥៣៦.៦៨៦ | ៤.៧៨២.៥៧៣ | ១.២៤៥.៨៨៧ | - | ៣.៥៣៦.៦៨៦ | ៤.៧៨២.៥៧៣ |
| រង | ៥.១២៩.៨០០ | - | (៥.១២៩.៨០០) | - | ៥.១២៩.៨០០ | - | (៥.១២៩.៨០០) | - |
| រំលស់ | (១.០០៨.២៤៦) | - | - | (១.០០៨.២៤៦) | (១.០០៨.២៤៦) | - | - | (១.០០៨.២៤៦) |
| កម្លៃចុះបញ្ជីសុទ្ធចុងគ្រា | ៦.៩៦៥.០៥៧ | - | ១.៥២៦.២៥៤ | ៨.៤៩១.៣១១ | ៦.៩៦៥.០៥៧ | - | ១.៥២៦.២៥៤ | ៨.៤៩១.៣១១ |
| គិតត្រឹមថ្ងៃទី៣១ ខែធ្នូ ឆ្នាំ២០១៩ | | | | | | | | |
| ថ្លៃដើម | ៩.៥៣០.៣៤០ | ៣៩.៤១៦ | ១.៥២៦.២៥៤ | ១១.០៩៦.០១០ | ៩.៥៣០.៣៤០ | ៣៩.៤១៦ | ១.៥២៦.២៥៤ | ១១.០៩៦.០១០ |
| រំលស់ | (២.៦០៥.២៨៣) | (៣៩.៤១៦) | - | (២.៦៤៤.៧៩៩) | (២.៦០៥.២៨៣) | (៣៩.៤១៦) | - | (២.៦៤៤.៧៩៩) |
| កម្លៃចុះបញ្ជីសុទ្ធ | ៦.៩២៥.០៥៧ | - | ១.៥២៦.២៥៤ | ៨.៤៥១.៣១១ | ៦.៩២៥.០៥៧ | - | ១.៥២៦.២៥៤ | ៨.៤៥១.៣១១ |
| គិតជាពាន់រៀល | ២៨.២១៩.៦០៧ | - | ៦.២១៩.៤៨៥ | ៣៤.៤៣៩.០៩២ | ២៨.២១៩.៦០៧ | - | ៦.២១៩.៤៨៥ | ៣៤.៤៣៩.០៩២ |

ធនាគារ ភ្នំពេញ ពាណិជ្ជ ម.ក

**កំណត់សម្គាល់របាយការណ៍ហិរញ្ញវត្ថុ និងដោយឡែក
សម្រាប់ដំណាច់ឆ្នាំថ្ងៃទី៣១ ខែធ្នូ ឆ្នាំ២០២០**

១០. ទ្រព្យសកម្មអន្តរជាតិ (ត)

| | របាយការណ៍ហិរញ្ញវត្ថុ | | | | របាយការណ៍ហិរញ្ញវត្ថុដោយឡែក | | | |
|--|---------------------------------------|-----------------------------------|---|------------------------|---------------------------------------|-----------------------------------|---|------------------------|
| | កម្មវិធីបញ្ចុះបញ្ជី សកម្មអន្តរជាតិ | Swift និងទ្រព្យ សកម្មអន្តរជាតិ | ការងារកំពុង ដំណើរការ ដុល្លារអាមេរិក | សរុប ដុល្លារអាមេរិក | កម្មវិធីបញ្ចុះបញ្ជី សកម្មអន្តរជាតិ | Swift និងទ្រព្យ សកម្មអន្តរជាតិ | ការងារកំពុង ដំណើរការ ដុល្លារអាមេរិក | សរុប ដុល្លារអាមេរិក |
| គិតត្រឹមថ្ងៃទី០១ ខែមករា ឆ្នាំ២០២០ | | | | | | | | |
| ថ្លៃដើម | ៩.៥៣០.៣៤០ | ៣៩.៤១៦ | ១.៥២៦.២៥៤ | ១១.០៩៦.០០៩ | ៩.៥៣០.៣៤០ | ៣៩.៤១៦ | ១.៥២៦.២៥៤ | ១១.០៩៦.០១០ |
| រំលស់បង្គរ | (២.៦០៥.២៨៣) | (៣៩.៤១៦) | - | (២.៦៤៤.៦៩៩) | (២.៦០៥.២៨៣) | (៣៩.៤១៦) | - | (២.៦៤៤.៦៩៩) |
| កម្លៃចុះបញ្ជីសុទ្ធ | ៦.៩២៥.០៥៧ | - | ១.៥២៦.២៥៤ | ៨.៤៥១.៣១០ | ៦.៩២៥.០៥៧ | - | ១.៥២៦.២៥៤ | ៨.៤៥១.៣១១ |
| គិតជាពាន់រៀល | ២៨.២១៩.៦០៧ | - | ៦.២១៩.៤៨៥ | ៣៤.៤៣៩.០៩២ | ២៨.២១៩.៦០៧ | - | ៦.២១៩.៤៨៥ | ៣៤.៤៣៩.០៩២ |
| សម្រាប់ដំណាច់ឆ្នាំថ្ងៃទី៣១ ខែធ្នូ ឆ្នាំ២០២០ | | | | | | | | |
| កម្លៃចុះបញ្ជីសុទ្ធដើមគ្រា | ៦.៩២៥.០៥៧ | - | ១.៥២៦.២៥៤ | ៨.៤៥១.៣១០ | ៦.៩២៥.០៥៧ | - | ១.៥២៦.២៥៤ | ៨.៤៥១.៣១១ |
| បន្ថែម | ៤៦០.៨១៧ | - | ១.០៥៤.៤៣២ | ១.៥១៥.២៤៩ | ៤៦០.៨១៧ | - | ១.០៥៤.៤៣២ | ១.៥១៥.២៤៩ |
| ផ្ទេរ | ១.៤១៣.៥៧០ | - | (១.៤១៣.៥៧០) | - | ១.៤១៣.៥៧០ | - | (១.៤១៣.៥៧០) | - |
| រំលស់ | (១.៩៣៧.៦៣២) | - | - | (១.៩៣៧.៦៣២) | (១.៩៣៧.៦៣២) | - | - | (១.៩៣៧.៦៣២) |
| កម្លៃចុះបញ្ជីសុទ្ធចុងគ្រា | ៦.៨៦១.៨១២ | - | ១.១៦២.១១៦ | ៨.០២៣.៩២៨ | ៦.៨៦១.៨១២ | - | ១.១៦២.១១៦ | ៨.០២៣.៩២៨ |
| គិតត្រឹមថ្ងៃទី៣១ ខែធ្នូ ឆ្នាំ២០២០ | | | | | | | | |
| ថ្លៃដើម | ១១.៤០៤.៧២៧ | ៣៩.៤១៦ | ១.១៦២.១១៦ | ១២.៦០៦.២៥៩ | ១១.៤០៤.៧២៧ | ៣៩.៤១៦ | ១.១៦២.១១៦ | ១២.៦០៦.២៥៩ |
| រំលស់បង្គរ | (៤.៥៤២.៩១៥) | (៣៩.៤១៦) | - | (៤.៥៨២.៣៣១) | (៤.៥៤២.៩១៥) | (៣៩.៤១៦) | - | (៤.៥៨២.៣៣១) |
| កម្លៃចុះបញ្ជីសុទ្ធ | ៦.៨៦១.៨១២ | - | ១.១៦២.១១៦ | ៨.០២៣.៩២៨ | ៦.៨៦១.៨១២ | - | ១.១៦២.១១៦ | ៨.០២៣.៩២៨ |
| គិតជាពាន់រៀល | ២៧.៧៥៦.០៣០ | - | ៤.៧២០.៩៨៤ | ៣២.៤៧៧.០១៤ | ២៧.៧៥៦.០៣០ | - | ៤.៧២០.៩៨៤ | ៣២.៤៧៧.០១៤ |

ធនាគារ ភ្នំពេញ ពាណិជ្ជ ម.ក

កំណត់សម្គាល់របាយការណ៍ហិរញ្ញវត្ថុ និងដោយឡែក សម្រាប់ដំណាច់ឆ្នាំថ្ងៃទី៣១ ខែធ្នូ ឆ្នាំ២០២០

១១. ទ្រព្យសម្បត្តិ និងបរិក្ខារ

| | របាយការណ៍ហិរញ្ញវត្ថុ | | | | | | | |
|--|----------------------|------------------|------------------|-------------------------|----------------|----------------|---------------------|-------------------|
| | ដំណុលរំលស់ | អគារ | កេរដ្ឋប្បវេណី | គ្រឿងសម្ភារ និងបរិក្ខារ | បរិក្ខាររឹងមាំ | យានយន្ត | ការងារកំពុងដំណើរការ | សរុប |
| គិតត្រឹមថ្ងៃទី០១ ខែមករា ឆ្នាំ២០១៩ | | | | | | | | |
| ថ្លៃដើម | ៦.៦៥២.៧០០ | ៤.១១៤.៦០០ | ៧.៥៣០.៩០៨ | ៣.៦៩៥.៩៤៦ | ២.៩៣៦.១៦៦ | ៦៩០.៩៨៨ | ៤០៩.២៧០ | ២៦.០៧០.៥៧៨ |
| រំលស់បង្គរ | - | (៨៦១.៣៩៥) | (៤.០៥០.០១១) | (២.៥២១.៩៥៣) | (២.៧៧០.៦១៨) | (៤២៤.៧៦៤) | - | (១០.៦២៨.៧៤១) |
| តម្លៃចុះបញ្ជីសុទ្ធ | ៦.៦៥២.៧០០ | ៣.២៥៣.២០៥ | ៣.៤៨០.៨៩៧ | ១.១៧៣.៩៩៣ | ១៦៥.៥៤៨ | ២៦៦.២២៤ | ៤០៩.២៧០ | ១៥.៤០១.៨៣៧ |
| គិតជាពាន់រៀល | ២៦.៧៣០.៥៤៩ | ១៣.០៧១.៣៧៨ | ១៣.៩៨៦.២៤៤ | ៤.៧១៧.១០៤ | ៦៦៥.១៧២ | ១.០៦៩.៦៨៨ | ១.៦៤៤.៤៤៧ | ៦១.៨៨៤.៥៨២ |
| សម្រាប់ដំណាច់ឆ្នាំថ្ងៃទី៣១ ខែធ្នូ ឆ្នាំ២០១៩ | | | | | | | | |
| តម្លៃចុះបញ្ជីសុទ្ធដើមគ្រា | ៦.៦៥២.៧០០ | ៣.២៥៣.២០៥ | ៣.៤៨០.៨៩៧ | ១.១៧៣.៩៩៣ | ១៦៥.៥៤៨ | ២៦៦.២២៤ | ៤០៩.២៧០ | ១៥.៤០១.៨៣៧ |
| បន្ថែម | - | - | - | ១.០៤៥.១៨៤ | ១៧៧.៩៤៥ | ២៨.៨៨០ | ១.៩២៦.៦៦៤ | ៣.១៧៨.៦៧៣ |
| ផ្ទេរ | - | - | ១.៧០៥.៥០០ | ១២៤.៧៨១ | ៣៩៨.០០០ | - | (២.២២៨.២៨១) | - |
| រំលស់ | - | (២១១.៩៥៥) | (១.១២៤.០០៤) | (៩៣៤.១០៩) | (២៤២.២០៨) | (១៦២.៦៨៩) | - | (២.៦៧៤.៩៦៥) |
| តម្លៃចុះបញ្ជីសុទ្ធចុងគ្រា | ៦.៦៥២.៧០០ | ៣.០៤១.២៥០ | ៤.០៦២.៣៩៣ | ១.២០៩.៨៥៩ | ៤៩៩.២៨៤ | ១៣២.៤១៤ | ១០៧.៦៥៣ | ១៥.៩០៥.៥៤៥ |
| គិតត្រឹមថ្ងៃទី៣១ ខែធ្នូ ឆ្នាំ២០១៩ | | | | | | | | |
| ថ្លៃដើម | ៦.៦៥២.៧០០ | ៤.១១៤.៦០០ | ៩.២៣៦.៤០៨ | ៤.៨៦៥.៩១១ | ៣.៥១២.១១១ | ៧១៩.៨៦៨ | ១០៧.៦៥៣ | ២៩.២០៩.២៥១ |
| រំលស់បង្គរ | - | (១.០៧៣.៣៥០) | (៥.១៧៤.០១៥) | (៣.៤៥៦.០៦២) | (៣.០១២.៨២៦) | (៥៨៧.៤៥៣) | - | (១៣.៣០៣.៧០៦) |
| តម្លៃចុះបញ្ជីសុទ្ធ | ៦.៦៥២.៧០០ | ៣.០៤១.២៥០ | ៤.០៦២.៣៩៣ | ១.៤០៩.៨៤៩ | ៤៩៩.២៨៥ | ១៣២.៤១៤ | ១០៧.៦៥៣ | ១៥.៩០៥.៥៤៥ |
| គិតជាពាន់រៀល | ២៧.១០៩.៧៥៣ | ១២.៣៩៣.០៩៤ | ១៦.៥៥៤.២៥១ | ៥.៧៤៥.១៣៥ | ២.០៣៤.៥៨៦ | ៥៣៩.៥៩១ | ៤៣៨.៦៨៦ | ៦៨.៨១៥.០៩៦ |

ធនាគារ ភ្នំពេញ ពាណិជ្ជ ម.ក

**កំណត់សម្គាល់របាយការណ៍ហិរញ្ញវត្ថុ និងដោយឡែក
សម្រាប់ដំណាច់ឆ្នាំថ្ងៃទី៣១ ខែធ្នូ ឆ្នាំ២០២០**

១១. ទ្រព្យសម្បត្តិ និងបរិក្ខារ (ត)

| | របាយការណ៍ហិរញ្ញវត្ថុ | | | | | | | |
|--|----------------------------|------------------------|--------------------------------|---|---|---------------------------|---|------------------------|
| | ដំណើរការ ដុល្លារអាមេរិក | អគារ ដុល្លារអាមេរិក | កេរដ្ឋទ្រព្យ ដុល្លារអាមេរិក | គ្រឿងសន្តិសុខ និង បរិក្ខារបំពាក់ ដុល្លារអាមេរិក | បរិក្ខារព័ត៌មានវិទ្យា ដុល្លារអាមេរិក | យានយន្ត ដុល្លារអាមេរិក | ការងារកំពុង ដំណើរការ ដុល្លារអាមេរិក | សរុប ដុល្លារអាមេរិក |
| គិតត្រឹមថ្ងៃទី០១ ខែមករា ឆ្នាំ២០២០ | | | | | | | | |
| ថ្លៃដើម | ៦.៦៥២.៧០០ | ៤.១១៤.៦០០ | ៩.២៣៦.៤០៨ | ៤.៨៦៥.៩១១ | ៣.៥១២.១១១ | ៧១៩.៨៦៨ | ១០៧.៦៥៣ | ២៩.២០៩.២៥១ |
| រំលស់បង្គរ | - | (១.០៧៣.៣៥០) | (៥.១៧៤.០១៥) | (៣.៤៥៦.០៦២) | (៣.០១២.៨២៦) | (៥៨៧.៤៥៣) | - | (១៣.៣០៣.៧០៦) |
| កម្រៃចុះបញ្ជីសុទ្ធ | ៦.៦៥២.៧០០ | ៣.០៤១.២៥០ | ៤.០៦២.៣៩៣ | ១.៤០៩.៨៤៩ | ៤៩៩.២៨៥ | ១៣២.៤១៥ | ១០៧.៦៥៣ | ១៥.៩០៥.៥៤៥ |
| គិតជាពាន់រៀល | ២៧.១០៩.៧៥៣ | ១២.៣៩៣.០៩៤ | ១៦.៥៥៤.២៥១ | ៥.៧៤៥.១៣៥ | ២.០៣៤.៥៨៦ | ៥៣៩.៥៩១ | ៤៣៨.៦៨៦ | ៦៤.៨១៥.០៩៦ |
| សម្រាប់ដំណាច់ឆ្នាំថ្ងៃទី៣១ ខែធ្នូ ឆ្នាំ២០២០ | | | | | | | | |
| កម្រៃចុះបញ្ជីសុទ្ធដើមគ្រា | ៦.៦៥២.៧០០ | ៣.០៤១.២៥០ | ៤.០៦២.៣៩៣ | ១.៤០៩.៨៤៩ | ៤៩៩.២៨៥ | ១៣២.៤១៥ | ១០៧.៦៥៣ | ១៥.៩០៥.៥៤៥ |
| បន្ថែម | - | - | - | ៧៨១.៧៥៨ | ២០៣.២៨៤ | ១៤៦.៥៣០ | ២.៣៨៧.៤៧១ | ៣.៥១៩.០៨៣ |
| ផ្ទេរ | - | - | ១.៨៤៩.៨៥៤ | ៥៤៥.១៥០ | ១០.៤២៨ | - | (២.៤០៥.៤៣២) | - |
| រំលស់ | - | (២០៩.៨៧៤) | (១.៣៩០.៧៤៣) | (១.០៥៦.០៣០) | (៣៣៤.៥៦៦) | (១៥៣.៦២៤) | - | (៣.១៤៤.៨៣៧) |
| កម្រៃចុះបញ្ជីសុទ្ធចុងគ្រា | ៦.៦៥២.៧០០ | ២.៨៣១.៣៧៦ | ៤.៥២១.៥០៤ | ១.៦៤៦.៧៣៧ | ៣៧៤.៤៣១ | ១២៥.៣២១ | ៨៩.៦៥២ | ១៦.២៧៩.៧៥១ |
| គិតត្រឹមថ្ងៃទី៣១ ខែធ្នូ ឆ្នាំ២០២០ | | | | | | | | |
| ថ្លៃដើម | ៦.៦៥២.៧០០ | ៤.១១៤.៦០០ | ១១.០៨៦.២៦៦ | ៦.១៧៤.៩៩៧ | ៣.៦៩៦.០០៧ | ៨៦៦.៣៩៨ | ៨៩.៦៥២ | ៣២.៦៨០.៦៥៦ |
| រំលស់បង្គរ | - | (១.២៨៣.២២៤) | (៦.៥៦៤.៧៦២) | (៤.៤៩៤.២៧០) | (៣.៣១៧.៥៧៦) | (៧៤១.០៧៧) | - | (១៦.៤០០.៩០៥) |
| កម្រៃចុះបញ្ជីសុទ្ធ | ៦.៦៥២.៧០០ | ២.៨៣១.៣៧៦ | ៤.៥២១.៥០៤ | ១.៦៨០.៧២៧ | ៣៣៨.៤៣១ | ១២៥.៣២១ | ៨៩.៦៥២ | ១៦.២៧៩.៧៥១ |
| គិតជាពាន់រៀល | ២៦.៩១០.១៧២ | ១១.៤៥២.៩១៦ | ១៨.២៨៩.៤៨៤ | ៦.៧៩៨.៥៤១ | ១.៥៣០.៧៥៣ | ៥០៦.៩២៣ | ៣៦២.៨០៤ | ៦៥.៨៥១.៥៩៣ |

ធនាគារ ភ្នំពេញ ពាណិជ្ជ ម.ក

**កំណត់សម្គាល់របាយការណ៍ហិរញ្ញវត្ថុ និងរបាយការណ៍
សម្រាប់ដំណាច់ឆ្នាំថ្ងៃទី៣១ ខែធ្នូ ឆ្នាំ២០២០**

១១. ទ្រព្យសម្បត្តិ និងបរិក្ខារ (ត)

| | របាយការណ៍ហិរញ្ញវត្ថុរបស់ធនាគារ | | | | | | |
|--|--------------------------------|---------------------------------|---|----------------------------------|---------------------------|---|------------------------|
| | អគារ ដុល្លារអាមេរិក | កេរដ្ឋប្បវេណី ដុល្លារអាមេរិក | គ្រឿងសន្តិសុខ និង បរិក្ខារបំពាក់ ដុល្លារអាមេរិក | បរិក្ខាររឹងមាំ ដុល្លារអាមេរិក | យានយន្ត ដុល្លារអាមេរិក | ការងារកំពុង ដំណើរការ ដុល្លារអាមេរិក | សរុប ដុល្លារអាមេរិក |
| គិតត្រឹមថ្ងៃទី០១ ខែមករា ឆ្នាំ២០១៩ | | | | | | | |
| ថ្លៃដើម | ៣.៩១៤.៦០០ | ៧.៥៣០.៩០៨ | ៣.៦៨០.៨៨៩ | ២.៩៣៦.១៦៦ | ៦៩០.៩៨៨ | ៤០៩.២៧០ | ១៩.១៦២.៨២១ |
| រំលស់បង្គរ | (៦៦៧.៣៧៥) | (៤.០៥០.០១១) | (២.៥១៥.៣៦៩) | (២.៧៧០.៦១៨) | (៤២៤.៧៦៤) | - | (១០.៤៣៨.១៣៧) |
| កម្លៃចុះបញ្ជីសុទ្ធ | ៣.២៤៧.២២៥ | ៣.៤៨០.៨៩៧ | ១.១៦៥.៥២០ | ១៦៥.៥៤៨ | ២៦៦.២២៤ | ៤០៩.២៧០ | ៨.៧៣៤.៦៨៤ |
| គិតជាពាន់រៀល | ១៣.០៤៧.៣៥០ | ១៣.៩៨៦.២៤៤ | ៤.៦៨៣.០៥៩ | ៦៦៥.១៧២ | ១.០៦៩.៦៨៨ | ១.៦៤៤.៤៨៧ | ៣៥.០៩៥.៩៦០ |
| សម្រាប់ដំណាច់ឆ្នាំថ្ងៃទី៣១ ខែធ្នូ ឆ្នាំ២០១៩ | | | | | | | |
| កម្លៃចុះបញ្ជីសុទ្ធដើមគ្រា | ៣.២៤៧.២២៥ | ៣.៤៨០.៨៩៧ | ១.១៦៥.៥២០ | ១៦៥.៥៤៨ | ២៦៦.២២៤ | ៤០៩.២៧០ | ៨.៧៣៤.៦៨៤ |
| បន្ថែម | - | - | ១.០៤៥.១៨៤ | ១៧៧.៩៤៥ | ២៨.៨៨០ | ១.៩២៦.៦៦៤ | ៣.១៧៨.៦៧៣ |
| ផ្ទេរ | - | ១.៧០៥.៥០០ | ១២៤.៧៨១ | ៣៩៨.០០០ | - | (២.២២៨.២៨១) | - |
| រំលស់បង្គរ | (១៩៩.៨៣៧) | (១.១២៤.០០៤) | (៩៣៤.១០៩) | (២៤២.២០៨) | (១៦២.៦៨៩) | - | (២.៦៦២.៨៤៧) |
| កម្លៃចុះបញ្ជីសុទ្ធចុងគ្រា | ៣.០៤៧.៣៨៨ | ៤.០៦២.៣៩៣ | ១.៤០១.៣៧៦ | ៤៩៩.២៨៥ | ១៣២.៤១៥ | ១០៧.៦៥៣ | ៩.២៥០.៥១០ |
| គិតត្រឹមថ្ងៃទី៣១ ខែធ្នូ ឆ្នាំ២០១៩ | | | | | | | |
| ថ្លៃដើម | ៣.៩១៤.៦០០ | ៩.២៣៦.៤០៩ | ៤.៨៥០.៨៥៤ | ៣.៥១២.១១១ | ៧១៩.៨៦៨ | ១០៧.៦៥៣ | ២២.៣៤១.៤៩៥ |
| រំលស់បង្គរ | (៨៦៧.២១២) | (៥.១៧៤.០១៦) | (៣.៤៤៩.៤៧៨) | (៣.០១២.៨២៦) | (៥៨៧.៤៥៣) | - | (១៣.០៩០.៩៨៥) |
| កម្លៃចុះបញ្ជីសុទ្ធ | ៣.០៤៧.៣៨៨ | ៤.០៦២.៣៩៣ | ១.៤០១.៣៧៦ | ៤៩៩.២៨៥ | ១៣២.៤១៥ | ១០៧.៦៥៣ | ៩.២៥០.៥១០ |
| គិតជាពាន់រៀល | ១២.៤១៨.១០៦ | ១៦.៥៥៤.២៥១ | ៥.៧១០.៦០៧ | ២.០៣៤.៥៨៦ | ៥៣៩.៥៩១ | ៤៣៨.៦៨៧ | ៣៧.៦៩៥.៨២៨ |

ធនាគារ ភ្នំពេញ ពាណិជ្ជ ម.ក

**កំណត់សម្គាល់របាយការណ៍ហិរញ្ញវត្ថុ និងរបាយការណ៍
សម្រាប់ដំណាច់ឆ្នាំថ្ងៃទី៣១ ខែធ្នូ ឆ្នាំ២០២០**

១១. ទ្រព្យសម្បត្តិ និងបរិក្ខារ (ត)

| | របាយការណ៍ហិរញ្ញវត្ថុរបស់ធនាគារ | | | | | | |
|--|--------------------------------|--|---|--|---------------------------|---|------------------------|
| | អគារ ដុល្លារអាមេរិក | កេរដ្ឋទ្រព្យសម្បត្តិ ដុល្លារអាមេរិក | គ្រឿងសន្តិសុខ និង បរិក្ខារបំពាក់ ដុល្លារអាមេរិក | បរិក្ខាររ៉ែត៍ម៉ាស៊ីន ដុល្លារអាមេរិក | យានយន្ត ដុល្លារអាមេរិក | ការងារកំពុង ដំណើរការ ដុល្លារអាមេរិក | សរុប ដុល្លារអាមេរិក |
| គិតត្រឹមថ្ងៃទី០១ ខែមករា ឆ្នាំ២០២០ | | | | | | | |
| ថ្លៃដើម | ៣.៩១៤.៦០០ | ៩.២៣៦.៤០៨ | ៤.៨៥០.៨៥៤ | ៣.៥១២.១១១ | ៧១៩.៨៦៨ | ១០៧.៦៥៣ | ២២.៣៤១.៤៩៤ |
| រំលស់បង្គរ | (៨៦៧.២១២) | (៥.១៧៤.០១៥) | (៣.៤៤៩.៤៧៨) | (៣.០១២.៨២៦) | (៥៨៧.៤៥៣) | - | (១៧.០៩០.៩៨៤) |
| កម្លៃចុះបញ្ជីសុទ្ធ | ៣.០៤៧.៣៨៨ | ៤.០៦២.៣៩៣ | ១.៤០១.៣៧៦ | ៤៩៩.២៨៥ | ១៣២.៤១៥ | ១០៧.៦៥៣ | ៩.២៥០.៥១០ |
| គិតជាពាន់រៀល | ១២.៤១៨.១០៦ | ១៦.៥៥៤.២៥១ | ៥.៧១០.៦០៧ | ២.០៣៤.៥៨៦ | ៥៣៩.៥៩១ | ៤៣៨.៦៨៧ | ៣៧.៦៩៥.៨២៨ |
| សម្រាប់ដំណាច់ឆ្នាំថ្ងៃទី៣១ ខែធ្នូ ឆ្នាំ២០២០ | | | | | | | |
| កម្លៃចុះបញ្ជីសុទ្ធដើមគ្រា | ៣.០៤៧.៣៨៨ | ៤.០៦២.៣៩៣ | ១.៤០១.៣៧៦ | ៤៩៩.២៨៥ | ១៣២.៤១៥ | ១០៧.៦៥៣ | ៩.២៥០.៥១០ |
| បន្ថែម | - | - | ៧៨១.៧៥៨ | ២០៣.២៨៤ | ១៤៦.៥៣០ | ២.៣៨៧.៤៧១ | ៣.៥១៩.០៤៣ |
| ផ្ទេរ | - | ១.៨៤៩.៨៥៤ | ៥៤៥.១៥០ | ១០.៤២៨ | - | (២.៤០៥.៤៣២) | - |
| រំលស់បង្គរ | (១៩៧.៧៥៦) | (១.៣៩០.៧៤៣) | (១.០៥៦.០៣០) | (៣៣៤.៥៦៦) | (១៥៣.៦២៤) | - | (៣.១៧៦.៧១៩) |
| កម្លៃចុះបញ្ជីសុទ្ធចុងគ្រា | ២.៨៤៩.៦៣២ | ៤.៥២១.៥០៤ | ១.៦៧២.២៥៤ | ៣៧៨.៤៣១ | ១២៤.៣២១ | ៨៩.៦៥២ | ៩.៦៣៦.៨៣៤ |
| គិតត្រឹមថ្ងៃទី៣១ ខែធ្នូ ឆ្នាំ២០២០ | | | | | | | |
| ថ្លៃដើម | ៣.៩១៤.៦០០ | ១១.០៨៦.២៦២ | ៦.១៥៩.៩៤០ | ៣.៦៩៦.០០៧ | ៨៦៦.៣៩៨ | ៨៩.៦៥២ | ២៥.៨១២.៨៥៩ |
| រំលស់បង្គរ | (១.០៦៤.៩៦៨) | (៦.៥៦៤.៧៥៨) | (៤.៤៨៧.៦៨៦) | (៣.៣១៧.៥៧៦) | (៧៤១.០៧៧) | - | (១៦.១៧៦.០៦៥) |
| កម្លៃចុះបញ្ជីសុទ្ធ | ២.៨៤៩.៦៣២ | ៤.៥២១.៥០៤ | ១.៦៧២.២៥៤ | ៣៧៨.៤៣១ | ១២៤.៣២១ | ៨៩.៦៥២ | ៩.៦៣៦.៨៣៤ |
| គិតជាពាន់រៀល | ១១.៥២៦.៧៦១ | ១៨.២៨៩.៤៨៤ | ៦.៧៦៤.២៦៧ | ១.៥៣០.៧៥៣ | ៥០៦.៩២៥ | ៣៦២.៨០៤ | ៣៨.៩៨០.៩៩៤ |

ធនាគារ ភ្នំពេញ ពាណិជ្ជ ម.ក

**កំណត់សម្គាល់របាយការណ៍ហិរញ្ញវត្ថុ និងដោយឡែក
សម្រាប់ដំណាច់ឆ្នាំថ្ងៃទី៣១ ខែធ្នូ ឆ្នាំ២០២០**

១២. ភតិសន្យា

កំណត់សម្គាល់នេះផ្តល់នូវព័ត៌មានអំពីភតិសន្យា ដែលសម្ព័ន្ធធនាគារ និងធនាគារជាភាគីអ្នកជួល។

សម្ព័ន្ធធនាគារ និងធនាគារជួលអគារមួយចំនួនសម្រាប់ធ្វើប្រតិបត្តិការជាការិយាល័យកណ្តាល និងការិយាល័យសាខា។ ជាទូទៅ កិច្ចសន្យាជួលត្រូវបានធ្វើឡើងសម្រាប់រយៈពេលកំណត់ចាប់ពី១ឆ្នាំ រហូតដល់២០ឆ្នាំ។

នៅថ្ងៃទី១០ ខែមីនា ឆ្នាំ២០២០ ក្រុមហ៊ុន J&A (Cambodia) Investment Co., Ltd. (ហៅកាត់ថា “ក្រុមហ៊ុនសម្ព័ន្ធ”) ជាភាគីម្ចាស់ជួល បានធ្វើសោធនកម្មកិច្ចព្រមព្រៀងជួលរបស់ខ្លួនជាមួយធនាគារជាភាគីអ្នកជួល ដើម្បីដំឡើងថ្លៃឈ្នួល មានដូចខាងក្រោម៖

- ចាប់ពី ៤០.០០០ ដុល្លារអាមេរិក ទៅ ៦៩.០០០ ដុល្លារអាមេរិក ក្នុងមួយខែ ចាប់ពីថ្ងៃទី០១ ខែឧសភា ឆ្នាំ២០២០ រហូតដល់ថ្ងៃទី៣១ ខែធ្នូ ឆ្នាំ២០២៥ និង
- ចាប់ពី ៦៩.០០០ ដុល្លារអាមេរិក ទៅ ៨០.០០០ ដុល្លារអាមេរិក ចាប់ពីថ្ងៃទី០១ ខែមករា ឆ្នាំ២០២៦ រហូតដល់ថ្ងៃទី៣១ ខែធ្នូ ឆ្នាំ២០៣៤។

ធនាគារត្រូវធ្វើការវាស់វែងលើបំណុលភតិសន្យា និងទ្រព្យសកម្មដែលមានសិទ្ធិប្រើប្រាស់មិនផ្លាស់ប្តូរ នៅថ្ងៃចាប់អនុវត្តការកែប្រែដែលបានធ្វើឡើងនៅថ្ងៃទី០១ ខែឧសភា ឆ្នាំ២០២០ ដោយបានប្រើ អត្រាអប្បបរមាធ្វើការកែសម្រួលឡើងវិញ។

ចំពោះរបាយការណ៍ហិរញ្ញវត្ថុដោយឡែករបស់ធនាគារ ការកែប្រែកំណើនតម្លៃយោងនៃបំណុលភតិសន្យាមានចំនួន ៣.៩២៨.៧៥៧ ដុល្លារអាមេរិក និងទ្រព្យសកម្មដែលមានសិទ្ធិប្រើប្រាស់មិនផ្លាស់ប្តូរ ដើម្បីឆ្លុះបញ្ចាំងពីការកែប្រែនៃភតិសន្យា។

ធនាគារ ភ្នំពេញ ពាណិជ្ជ ម.ក

**កំណត់សម្គាល់របាយការណ៍ហិរញ្ញវត្ថុ និងរបាយការណ៍
សម្រាប់ដំណាច់ឆ្នាំថ្ងៃទី៣១ ខែធ្នូ ឆ្នាំ២០២០**

១២. ភតិសន្យា (ត)

(i) ទឹកប្រាក់ត្រូវបានទទួលស្គាល់ក្នុងរបាយការណ៍ស្ថានភាពហិរញ្ញវត្ថុ

| | របាយការណ៍ហិរញ្ញវត្ថុ | | | | របាយការណ៍ហិរញ្ញវត្ថុរបាយការណ៍ | | | |
|--|----------------------|-------------------|------------------|-------------------|-------------------------------|-------------------|-------------------|-------------------|
| | ២០២០ | | ២០១៩ | | ២០២០ | | ២០១៩ | |
| | ដុល្លារអាមេរិក | ពាន់រៀល | ដុល្លារអាមេរិក | ពាន់រៀល | ដុល្លារអាមេរិក | ពាន់រៀល | ដុល្លារអាមេរិក | ពាន់រៀល |
| <i>ទ្រព្យសកម្មដែលមានសិទ្ធិប្រើប្រាស់ (រយៈពេលវែង)</i> | | | | | | | | |
| ទីតាំងការិយាល័យ | ៩.៤១៧.៦៤៩ | ៣៨.០៩៤.៣៩០ | ៥.៧៣១.៥១៩ | ២៣.៣៥៥.៩៤០ | ១៨.៥៧៧.៧២៨ | ៧៥.១៤៦.៩១០ | ១១.៥២៧.៨៤១ | ៤៦.៩៧៥.៩៥២ |
| ទីតាំងទូ ATM | ១៦៨.៩២៦ | ៦៨៣.៣០៦ | ៦៩.៣១៤ | ២៨២.៤៥៥ | ១៦៨.៩២៦ | ៦៨៣.៣០៦ | ៦៩.៣១៤ | ២៨២.៤៥៥ |
| ក្តារបិទប្រកាស | ៩៥.៨៧២ | ៣៨៧.៨០២ | ៣៧.៤២៨ | ១៥២.៥១៩ | ៩៥.៨៧២ | ៣៨៧.៨០២ | ៣៧.៤២៨ | ១៥២.៥១៩ |
| ម៉ាស៊ីនភ្លើង | ៥៧.៥៦១ | ២៣២.៨៣៤ | ១១៦.៣៤១ | ៤៧៤.០៩០ | ៥៧.៥៦១ | ២៣២.៨៣៤ | ១១៦.៣៤១ | ៤៧៤.០៩០ |
| យានយន្ត | ៤០.១៧៦ | ១៦២.៥១២ | ១២៣.៤៣៣ | ៥០២.៩៨៩ | ៤០.១៧៦ | ១៦២.៥១២ | ១២៣.៤៣៣ | ៥០២.៩៨៩ |
| | <u>៩.៧៨០.១៨៤</u> | <u>៣៩.៥៦០.៨៤៤</u> | <u>៦.០៧៨.០៣៥</u> | <u>២៤.៧៦៧.៩៩៣</u> | <u>១៨.៩៤០.២៦៣</u> | <u>៧៦.៦១៣.៣៦៤</u> | <u>១១.៨៧៤.៣៥៧</u> | <u>៤៨.៣៨៨.០០៥</u> |
| <i>បំណុលភតិសន្យា</i> | | | | | | | | |
| រយៈពេលខ្លី | ២.១១៨.៦១៩ | ៨.៥៦៩.៨១៤ | ២.១៩០.៩៣៦ | ៨.៩២៨.០៦៤ | ២.១១៨.៦១៩ | ៨.៥៦៩.៨១៤ | ២.១៩០.៩៣៦ | ៨.៩២៨.០៦៤ |
| រយៈពេលវែង | ៨.០៧១.២២២ | ៣២.៦៤៨.០៩៣ | ៤.៥៥២.៨០៥ | ១៨.៥៥២.៦៨១ | ១៧.៩៧៥.៥២៧ | ៧២.៧១១.០០៧ | ១០.៩២១.៥១៥ | ៤៤.៥០៥.១៧៤ |
| | <u>១០.១៨៩.៨៤១</u> | <u>៤១.២១៧.៩០៧</u> | <u>៦.៧៤៣.៧៤១</u> | <u>២៧.៤៨០.៧៤៥</u> | <u>២០.០៩៤.១៤៦</u> | <u>៨១.២៨០.៨២១</u> | <u>១៣.១១២.៤៥១</u> | <u>៥៣.៤៣៣.២៣៨</u> |

ការបន្ថែមទ្រព្យសកម្មដែលមានសិទ្ធិប្រើប្រាស់របស់សម្ព័ន្ធធនាគារ និងធនាគារក្នុងអំឡុងឆ្នាំមានចំនួន ៥.២៤០.៤៨២ ដុល្លារអាមេរិក (២០១៩៖១.៣៩២.៧៧៣ ដុល្លារអាមេរិក)។

ធនាគារ ភ្នំពេញ ពាណិជ្ជ ម.ក

កំណត់សម្គាល់របាយការណ៍ហិរញ្ញវត្ថុ និងដោយឡែក សម្រាប់ដំណាច់ឆ្នាំថ្ងៃទី៣១ ខែធ្នូ ឆ្នាំ២០២០

១២. ភតិសន្យា (ត)

(ii) ទឹកប្រាក់ត្រូវទទួលស្គាល់ក្នុងរបាយការណ៍ចំណេញ-ខាត និងលទ្ធផលលម្អិតផ្សេងៗ

របាយការណ៍ចំណេញ-ខាត និងលទ្ធផលលម្អិតផ្សេងៗ បង្ហាញពីចំនួនទឹកប្រាក់ដូចខាងក្រោមដែលទាក់ទងនឹងភតិសន្យា៖

| | របាយការណ៍ហិរញ្ញវត្ថុ | | | | របាយការណ៍ហិរញ្ញវត្ថុដោយឡែក | | | |
|--|----------------------|------------------|------------------|------------------|----------------------------|------------------|------------------|------------------|
| | ២០២០ | | ២០១៩ | | ២០២០ | | ២០១៩ | |
| | ដុល្លារអាមេរិក | ពាន់រៀល | ដុល្លារអាមេរិក | ពាន់រៀល | ដុល្លារអាមេរិក | ពាន់រៀល | ដុល្លារអាមេរិក | ពាន់រៀល |
| <i>រំលស់ទ្រព្យសកម្មដែលមានសិទ្ធិប្រើប្រាស់</i> | | | | | | | | |
| ទីតាំងការិយាល័យ | ១.៣៣៨.៤២៨ | ៥.៤៥៦.៧៧១ | ១.២៨៩.៨០៨ | ៥.២២៦.៣០២ | ១.៩០៣.៤២៨ | ៧.៧៦០.២៧៦ | ១.៦៧៦.២៣២ | ៦.៧៩២.០៩២ |
| ទីតាំងទូ ATM | ៨០.១២៧ | ៣២៦.៦៧៨ | ៨៣.៩៦០ | ៣៤០.២០៦ | ៨០.១២៧ | ៣២៦.៦៧៨ | ៨៣.៩៦០ | ៣៤០.២០៦ |
| ក្តារបិទប្រកាស | ១៤៥.៣៥៨ | ៥៩២.៦២៥ | ១៩៧.៦៧៩ | ៨០០.៩៩៥ | ១៤៥.៣៥៨ | ៥៩២.៦២៥ | ១៩៧.៦៧៩ | ៨០០.៩៩៥ |
| ម៉ាស៊ីនភ្លើង | ១២៨.៩៨៦ | ៥២៥.៨៧៦ | ១២០.២០៣ | ៤៨៧.០៦៣ | ១២៨.៩៨៦ | ៥២៥.៨៧៦ | ១២០.២០៣ | ៤៨៧.០៦៣ |
| យានយន្ត | ១១៨.៧៤៩ | ៤៨៤.១៣៩ | ១៣៧.៩៥៦ | ៥៥៨.៩៩៨ | ១១៨.៧៤៩ | ៤៨៤.១៣៩ | ១៣៧.៩៥៦ | ៥៥៨.៩៩៨ |
| | <u>១.៨១១.៦៤៨</u> | <u>៧.៣៨៦.០៨៩</u> | <u>១.៨២៩.៦០៦</u> | <u>៧.៤១៣.៥៦៤</u> | <u>២.៣៧៦.៦៤៨</u> | <u>៩.៦៨៩.៥៩៤</u> | <u>២.២១៦.០៣០</u> | <u>៨.៩៧៩.៣៥៤</u> |
| ចំណាយការប្រាក់ | ៣០៧.៥៤៦ | ១.២៥៣.៨៦៥ | ២៩៤.០២៣ | ១.១៩១.៣៨១ | ៦២៦.៣៨៣ | ២.៥៥៣.៧៦៣ | ៥១៥.៦៥៩ | ២.០៨៩.៤៥០ |
| ចំណាយទាក់ទងនឹងភតិសន្យានៃទ្រព្យសកម្ម ដែលមានតម្លៃទាប (រួមបញ្ចូលក្នុង ចំណាយប្រតិបត្តិការ) | ៦១.៨៧៤ | ២៥២.២៦០ | ៩០.៧០៨ | ៣៦៧.៥៤៩ | ៦១.៨៧៤ | ២៥២.២៦០ | ៩០.៧០៨ | ៣៦៧.៥៤៩ |
| | <u>៣៦៩.៤២០</u> | <u>១.៥០៦.១២៥</u> | <u>៣៨៤.៧៣១</u> | <u>១.៥៥៨.៩៣០</u> | <u>៦៨៨.២៥៧</u> | <u>២.៨០៦.០២៣</u> | <u>៦០៦.៣៦៧</u> | <u>២.៤៥៦.៩៩៩</u> |

លំហូរចេញសាច់ប្រាក់សរុបនៃភតិសន្យាសម្រាប់របាយការណ៍ហិរញ្ញវត្ថុ សម្រាប់ដំណាច់ឆ្នាំថ្ងៃទី៣១ ខែធ្នូ ឆ្នាំ២០២០ មានចំនួន ២.៣៧៤.២៤៣ ដុល្លារអាមេរិក (ថ្ងៃទី៣១ ខែធ្នូ ឆ្នាំ២០១៩ ៖ ១.៤៩២.៨២០ ដុល្លារអាមេរិក) និង របាយការណ៍ហិរញ្ញវត្ថុដោយឡែក សម្រាប់ដំណាច់ឆ្នាំថ្ងៃទី៣១ ខែធ្នូ ឆ្នាំ២០២០ មានចំនួន ៣.០៨៧.២៤១ ដុល្លារអាមេរិក (ថ្ងៃទី៣១ ខែធ្នូ ឆ្នាំ២០១៩ ៖ ១.៥៩៤.៧៧៦ ដុល្លារអាមេរិក)។

ធនាគារ ភ្នំពេញ កាណិស្ត ម.ក

**កំណត់សម្គាល់របាយការណ៍ហិរញ្ញវត្ថុ និងដោយឡែក
សម្រាប់ដំណាច់ឆ្នាំថ្ងៃទី៣១ ខែធ្នូ ឆ្នាំ២០២០**

១៣. ពន្ធពន្យារទ្រព្យសកម្ម

| | របាយការណ៍ហិរញ្ញវត្ថុ | | | | របាយការណ៍ហិរញ្ញវត្ថុដោយឡែក | | | |
|------------------------------|----------------------|-------------|----------------|-------------|----------------------------|-------------|----------------|-------------|
| | ២០២០ | | ២០១៩ | | ២០២០ | | ២០១៩ | |
| | ដុល្លារអាមេរិក | ពាន់រៀល | ដុល្លារអាមេរិក | ពាន់រៀល | ដុល្លារអាមេរិក | ពាន់រៀល | ដុល្លារអាមេរិក | ពាន់រៀល |
| រយៈពេលវែង | | | | | | | | |
| ពន្ធពន្យារទ្រព្យសកម្ម | ៧៥៩.៣៤៣ | ៣.០៧១.៥៤២ | ៧៨៤.១២៣ | ៣.១៩៥.៣០១ | ៩០៦.៣៩៨ | ៣.៦៦៦.៣៨០ | ៨៩៨.៦០១ | ៣.៦៦១.៧៩៩ |
| បំណុលពន្ធពន្យារ | (៥២២.៣៣៣) | (២.១១២.៨៣៧) | (២៨៣.៩៦០) | (១.១៥៧.១៣៧) | (៥៣៤.៥៣៥) | (២.១៦២.១៩៤) | (២៩៦.៣៦២) | (១.២០៧.៦៧៥) |
| ពន្ធពន្យារទ្រព្យសកម្ម- សុទ្ធ | ២៣៧.០១០ | ៩៥៨.៧០៥ | ៥០០.១៦៣ | ២.០៣៨.១៦៤ | ៣៧១.៨៦៣ | ១.៥០៤.១៨៦ | ៦០២.២៣៩ | ២.៤៥៤.១២៤ |

បម្រែបម្រួលពន្ធពន្យារទ្រព្យសកម្ម ក្នុងអំឡុងឆ្នាំ មានដូចខាងក្រោម៖

| | របាយការណ៍ហិរញ្ញវត្ថុ | | | | របាយការណ៍ហិរញ្ញវត្ថុដោយឡែក | | | |
|-----------------------------|----------------------|-------------|----------------|-----------|----------------------------|-----------|----------------|-----------|
| | ២០២០ | | ២០១៩ | | ២០២០ | | ២០១៩ | |
| | ដុល្លារអាមេរិក | ពាន់រៀល | ដុល្លារអាមេរិក | ពាន់រៀល | ដុល្លារអាមេរិក | ពាន់រៀល | ដុល្លារអាមេរិក | ពាន់រៀល |
| នៅថ្ងៃទី០១ ខែមករា | ៥០០.១៦៣ | ២.០៣៨.១៦៤ | ៣២២.៦០៩ | ១.២៩៦.២៤៣ | ៦០២.២៣៩ | ២.៤៥៤.១៨៦ | ៣៦៧.៧៨១ | ១.៤៧៧.៧៤៤ |
| កត់ត្រាជា(បន្តក)/ឥណទានក្នុង | | | | | | | | |
| ចំណេញ-ខាត | (២៦៣.១៥៣) | (១.០៧២.៨៧៥) | ១៧៧.៥៥៤ | ៧១៩.៤៤៩ | (២៣០.៣៧៦) | (៩៣៩.២៤៣) | ២៣៤.៤៥៨ | ៩៥០.០២៤ |
| លម្អៀងពីការប្តូររូបិយប័ណ្ណ | - | (៦.៥៨៤) | - | ២២.៤៧២ | - | (១០.៦៩៥) | - | ២៦.៣៥៦ |
| នៅថ្ងៃទី៣១ ខែធ្នូ | ២៣៧.០១០ | ៩៥៨.៧០៥ | ៥០០.១៦៣ | ២.០៣៨.១៦៤ | ៣៧១.៨៦៣ | ១.៥០៤.១៨៦ | ៦០២.២៣៩ | ២.៤៥៤.១២៤ |

ធនាគារ ភ្នំពេញ ពាណិជ្ជ ម.ក

កំណត់សម្គាល់របាយការណ៍ហិរញ្ញវត្ថុ និងដោយឡែក សម្រាប់ដំណាច់ឆ្នាំថ្ងៃទី៣១ ខែធ្នូ ឆ្នាំ២០២០

**១៣. ពន្ធពន្យារព្រៃសកម្ម (ត)
ពន្ធពន្យារព្រៃសកម្ម៖**

| | របាយការណ៍ហិរញ្ញវត្ថុ | | | | | |
|---------------------------------------|---|--|------------------------------------|---|---------------------------------------|--------------------------------|
| | កម្រៃបំណើការ ការគណនាលើ មិនទាន់រំលស់ ដុល្លារអាមេរិក | ខាតពីការប្តូរ រូបិយប័ណ្ណមិន ទាន់ទទួលស្គាល់ ដុល្លារអាមេរិក | កតិសន្យា ដុល្លារអាមេរិក | ការទទួលបាន បំណាច់អតីត ភាពការងារ ដុល្លារអាមេរិក | រំលស់ពន្ធនៃ ដុល្លារអាមេរិក | សរុប ដុល្លារអាមេរិក |
| នៅថ្ងៃទី០១ ខែមករា ឆ្នាំ២០១៩ | ៥២២.២១៤ | ៨.២០៦ | ៦៥.៧៨៤ | - | - | ៥៩៦.២០៤ |
| កត់ត្រាជាឥណទានក្នុងចំណេញ-ខាត | ១២០.៥៦២ | - | ៦៧.៣៥៧ | - | - | ១៨៨.៩១៩ |
| នៅថ្ងៃទី៣១ ខែធ្នូ ឆ្នាំ២០១៩ | ៦៤២.៧៧៦ | ៨.២០៦ | ១៣៣.១៤១ | - | - | ៧៨៤.១២៣ |
| គិតជាពាន់រៀល | ២.៦១៩.៣១២ | ៣៣.៤៣៩ | ៥៤២.៥៥០ | - | - | ៣.១៩៥.៣០១ |
| នៅថ្ងៃទី០១ ខែមករា ឆ្នាំ២០២០ | ៦៤២.៧៧៦ | ៨.២០៦ | ១៣៣.១៤១ | - | - | ៧៨៤.១២៣ |
| កត់ត្រាជា(បន្ទុក)/ឥណទានក្នុងចំណេញ-ខាត | (១៧៩.៩១០) | (៨.២០៦) | (១០៤.១៨៤) | ២៤.៨៦៤ | ២៤២.៦៥៦ | (២៤.៧៨០) |
| នៅថ្ងៃទី៣១ ខែធ្នូ ឆ្នាំ២០២០ | ៤៦២.៨៦៦ | - | ២៨.៩៥៧ | ២៤.៨៦៤ | ២៤២.៦៥៦ | ៧៥៩.៣៤៣ |
| គិតជាពាន់រៀល | ១.៨៧២.២៩៣ | - | ១១៧.១៣១ | ១០០.៥៧៥ | ៩៨១.៥៤៣ | ៣.០៧១.៥៤២ |

ធនាគារ ភ្នំពេញ ពាណិជ្ជ ម.ក

កំណត់សម្គាល់របាយការណ៍ហិរញ្ញវត្ថុរួម និងដោយឡែក សម្រាប់ដំណាច់ឆ្នាំថ្ងៃទី៣១ ខែធ្នូ ឆ្នាំ២០២០

១៣. ពន្ធពន្យារទ្រព្យសកម្ម (ត)
ពន្ធពន្យារទ្រព្យសកម្ម(ត) ៖

| | របាយការណ៍ហិរញ្ញវត្ថុដោយឡែក | | | | | |
|---------------------------------------|--|--|------------------------------------|---|---------------------------------------|--------------------------------|
| | កម្រៃដំណើរការ ការគណនាលើ មិនទាន់រំលស់ ដុល្លារអាមេរិក | ខាតពីការប្តូរ រូបិយប័ណ្ណមិន ទាន់ទទួលស្គាល់ ដុល្លារអាមេរិក | កតិសន្យា ដុល្លារអាមេរិក | ការទទួលបានប្រាក់ ចំណាច់អតីត ភាពការងារ រំលស់ពន្លឺន ដុល្លារអាមេរិក | រំលស់ពន្លឺន ដុល្លារអាមេរិក | សរុប ដុល្លារអាមេរិក |
| នៅថ្ងៃទី០១ ខែមករា ឆ្នាំ២០១៩ | ៥២២.២១៤ | ៨.២០៦ | ១២៣.៣៦៨ | - | - | ៦៥៣.៧៨៨ |
| កត់ត្រាជាឥណទានក្នុងចំណេញ-ខាត | ១២០.៥៦២ | - | ១២៤.២៥១ | - | - | ២៤៤.៨១៣ |
| នៅថ្ងៃទី៣១ ខែធ្នូ ឆ្នាំ២០១៩ | ៦៤២.៧៧៦ | ៨.២០៦ | ២៤៧.៦១៩ | - | - | ៨៩៨.៦០១ |
| គិតជាពាន់រៀល | ២.៦១៩.៣១២ | ៣៣.៤៣៩ | ១.០០៩.០៤៧ | - | - | ៣.៦៦១.៧៩៨ |
| នៅថ្ងៃទី០១ ខែមករា ឆ្នាំ២០២០ | ៦៤២.៧៧៦ | ៨.២០៦ | ២៤៧.៦១៩ | - | - | ៨៩៨.៦០១ |
| កត់ត្រាជា(បន្ទុក)/ឥណទានក្នុងចំណេញ-ខាត | (១៧៩.៩១០) | (៨.២០៦) | (៧១.៦០៧) | ២៤.៨៦៤ | ២៤២.៦៥៦ | ៧.៧៩៧ |
| នៅថ្ងៃទី៣១ ខែធ្នូ ឆ្នាំ២០២០ | ៤៦២.៨៦៦ | - | ១៧៦.០១២ | ២៤.៨៦៤ | ២៤២.៦៥៦ | ៩០៦.៣៩៨ |
| គិតជាពាន់រៀល | ១.៨៧២.២៩៣ | - | ៧១១.៩៦៩ | ១០០.៥៧៥ | ៩៨១.៥៤៣ | ៣.៦៦៦.៣៨០ |

ធនាគារ ភ្នំពេញ ពាណិជ្ជ ម.ក

**កំណត់សម្គាល់របាយការណ៍ហិរញ្ញវត្ថុ និងដោយឡែក
សម្រាប់ដំណាច់ឆ្នាំថ្ងៃទី៣១ ខែធ្នូ ឆ្នាំ២០២០**

**១៣. ពន្ធពន្យារទ្រព្យសកម្ម (ត)
ចំណូលពន្ធពន្យារ**

| | របាយការណ៍ហិរញ្ញវត្ថុ | | | | របាយការណ៍ហិរញ្ញវត្ថុដោយឡែក | | | |
|-------------------------------------|--|---|-------------------------------|------------------------|--|---|-------------------------------|------------------------|
| | ខាតពីការថយ ចុះតម្លៃចំពោះ ទ្រព្យសកម្ម ដុល្លារអាមេរិក | ខាតពីការប្តូរ រូបិយប័ណ្ណមិន ទាន់ទទួលបាន ដុល្លារអាមេរិក | រំលស់ពន្លឺន ដុល្លារអាមេរិក | សរុប ដុល្លារអាមេរិក | ខាតពីការថយ ចុះតម្លៃចំពោះ ទ្រព្យសកម្ម ដុល្លារអាមេរិក | ខាតពីការប្តូរ រូបិយប័ណ្ណមិន ទាន់ទទួលបាន ដុល្លារអាមេរិក | រំលស់ពន្លឺន ដុល្លារអាមេរិក | សរុប ដុល្លារអាមេរិក |
| គិតត្រឹមថ្ងៃទី៣០ ខែមករា ឆ្នាំ២០១៩ | ១៩២.៦៦៩ | - | ៨០.៩២៦ | ២៧៣.៥៩៥ | ២០៥.០៨១ | ៨០.៩២៦ | ២៨៦.០០៧ | |
| កត់ត្រាជាបន្តក្នុងចំណេញ-ខាត | ១០.៣៦៥ | - | - | ១០.៣៦៥ | ១០.៣៥៥ | - | ១០.៣៥៥ | |
| គិតត្រឹមថ្ងៃទី៣១ ខែធ្នូ ឆ្នាំ២០១៩ | ២០៣.០៣៤ | - | ៨០.៩២៦ | ២៨៣.៩៦០ | ២១៥.៤៣៦ | ៨០.៩២៦ | ២៩៦.៣៦២ | |
| គិតជាពាន់រៀល | ៨២៧.៣៦៤ | - | ៣២៩.៧៧៣ | ១.១៥៧.១៣៧ | ៨៧៧.៩០២ | - | ១.២០៧.៦៧៤ | |
| គិតត្រឹមថ្ងៃទី០១ ខែមករា ឆ្នាំ២០២០ | ២០៣.០៣៤ | - | ៨០.៩២៦ | ២៨៣.៩៦០ | ២១៥.៤៣៦ | - | ២៩៦.៣៦២ | |
| កត់ត្រាជា(បន្តក/ឥណទានក្នុងចំណេញ-ខាត | ២៥៩.៦៤២ | ៥៩.៦៥៧ | (៨០.៩២៦) | ២៣៨.៣៧៣ | ២៥៩.៤៤២ | ៥៩.៦៥៧ | ២៣៨.១៥៦ | |
| គិតត្រឹមថ្ងៃទី៣១ ខែធ្នូ ឆ្នាំ២០២០ | ៤៦២.៦៧៦ | ៥៩.៦៥៧ | - | ៥២២.៣៣៣ | ៤៧៤.៨៧៨ | ៥៩.៦៥៧ | ៥៣៤.៥៣៥ | |
| គិតជាពាន់រៀល | ១.៨៧១.៥២៤ | ២៤១.៣១៣ | - | ២.១១២.៨៣៧ | ១.៩២០.៨៨១ | ២៤១.៣១៣ | ២.១៦២.៤៩៤ | |

ធនាគារ ភ្នំពេញ កាណិស្ត ម.ក

**កំណត់សម្គាល់របាយការណ៍ហិរញ្ញវត្ថុ និងដោយឡែក
សម្រាប់ដំណាច់ឆ្នាំថ្ងៃទី៣១ ខែធ្នូ ឆ្នាំ២០២០**

១៤. ទ្រព្យសកម្មផ្សេងៗ

| | របាយការណ៍ហិរញ្ញវត្ថុ | | | | របាយការណ៍ហិរញ្ញវត្ថុដោយឡែក | | | |
|---------------------|----------------------|-------------------|------------------|-------------------|----------------------------|-------------------|------------------|-------------------|
| | ២០២០ | | ២០១៩ | | ២០២០ | | ២០១៩ | |
| | ដុល្លារអាមេរិក | ពាន់រៀល | ដុល្លារអាមេរិក | ពាន់រៀល | ដុល្លារអាមេរិក | ពាន់រៀល | ដុល្លារអាមេរិក | ពាន់រៀល |
| ការទូទាត់បុរេប្រទាន | ១.៧៤៤.៩៤២ | ៧.០៥៨.២៩០ | ១.៩១១.៨៧៩ | ៧.៧៩០.៩០៧ | ១.៧៤៤.៩៤២ | ៧.០៥៨.២៩០ | ១.៩១១.៨៧៩ | ៧.៧៩០.៩០៧ |
| ប្រាក់កក់ជួល | ១.៥៣៨.៥៤៩ | ៦.២២៣.៤៣១ | ១.១៤៣.៩៣២ | ៤.៦៦១.៥២៣ | ១.៥៣៨.៥៤៩ | ៦.២២៣.៤៣១ | ១.១៤៣.៩៣២ | ៤.៦៦១.៥២៣ |
| ការទូទាត់មុន | ៧៦២.៥១៨ | ៣.០៨៤.៣៨៥ | ៨២៨.០៩៣ | ៣.៣៧៤.៤៧៩ | ៧៦២.៥១៨ | ៣.០៨៤.៣៨៥ | ៨២៨.០៩៣ | ៣.៣៧៤.៤៧៩ |
| ផ្សេងៗ | ១.២៤៩.៤៥០ | ៥.០៥៤.០២៦ | ១.៦៩៤.៤៤៦ | ៦.៩០៤.៨៦៧ | ១.២៤៧.៩១០ | ៥.០៤៧.៧៩៦ | ១.៦៨៧.៧៩១ | ៦.៨៧៧.៧៤៩ |
| | <u>៥.២៩៥.៤៥៩</u> | <u>២១.៤២០.១៣២</u> | <u>៥.៥៧៨.៣៥០</u> | <u>២២.៧៣១.៧៧៦</u> | <u>៥.២៩៣.៩១៩</u> | <u>២១.៤១៣.៩០២</u> | <u>៥.៥៧១.៦៩៥</u> | <u>២២.៧០៤.៦៥៨</u> |

| | របាយការណ៍ហិរញ្ញវត្ថុ | | | | របាយការណ៍ហិរញ្ញវត្ថុដោយឡែក | | | |
|------------|----------------------|-------------------|------------------|-------------------|----------------------------|-------------------|------------------|-------------------|
| | ២០២០ | | ២០១៩ | | ២០២០ | | ២០១៩ | |
| | ដុល្លារអាមេរិក | ពាន់រៀល | ដុល្លារអាមេរិក | ពាន់រៀល | ដុល្លារអាមេរិក | ពាន់រៀល | ដុល្លារអាមេរិក | ពាន់រៀល |
| រយៈពេលខ្លី | ២.៧១៥.០៦៩ | ១០.៩៨២.៤៥៤ | ៣.៥៨៤.០៣២ | ១០.២៧៩.៣៤៦ | ២.៧១៣.៥២៩ | ១០.៩៧៦.២២៤ | ៣.៥៧៧.៣៧៧ | ១០.២៥២.២២៨ |
| រយៈពេលវែង | ២.៥៨០.៣៩០ | ១០.៤៣៧.៦៧៨ | ១.៩៩៤.៣១៨ | ១២.៤៥២.៤៣០ | ២.៥៨០.៣៩០ | ១០.៤៣៧.៦៧៨ | ១.៩៩៤.៣១៨ | ១២.៤៥២.៤៣០ |
| | <u>៥.២៩៥.៤៥៩</u> | <u>២១.៤២០.១៣២</u> | <u>៥.៥៧៨.៣៥០</u> | <u>២២.៧៣១.៧៧៦</u> | <u>៥.២៩៣.៩១៩</u> | <u>២១.៤១៣.៩០២</u> | <u>៥.៥៧១.៦៩៥</u> | <u>២២.៧០៤.៦៥៨</u> |

ធនាគារ ភ្នំពេញ ពាណិជ្ជ ម.ក

**កំណត់សម្គាល់របាយការណ៍ហិរញ្ញវត្ថុ និងដោយឡែក
សម្រាប់ដំណាច់ឆ្នាំថ្ងៃទី៣១ ខែធ្នូ ឆ្នាំ២០២០**

១៥. ប្រាក់បញ្ញើរបស់ធនាគារផ្សេងៗ

| | របាយការណ៍ហិរញ្ញវត្ថុរួម | | | | របាយការណ៍ហិរញ្ញវត្ថុដោយឡែក | | | |
|------------------------|-------------------------|-------------|----------------|-------------|----------------------------|-------------|----------------|-------------|
| | ២០២០ | | ២០១៩ | | ២០២០ | | ២០១៩ | |
| | ដុល្លារអាមេរិក | ពាន់រៀល | ដុល្លារអាមេរិក | ពាន់រៀល | ដុល្លារអាមេរិក | ពាន់រៀល | ដុល្លារអាមេរិក | ពាន់រៀល |
| គណនីចរន្ត | ១១.១៦៩.០៤៤ | ៤៥.១៧៨.៧៨៣ | ៣.៩៣៦.៦០៣ | ១៦.០៤១.៦៥៥ | ១១.១៦៩.០៤៤ | ៤៥.១៧៨.៧៨៣ | ៣.៩៣៦.៦០៣ | ១៦.០៤១.៦៥៧ |
| គណនីសន្សំ | ១២.៨៧០.៩២៣ | ៥២.០៦២.៨៨៤ | ១.៦៣៨.៩៦០ | ៦.៦៧៨.៧៦២ | ១២.៨៧០.៩២៣ | ៥២.០៦២.៨៨៤ | ១.៦៣៨.៩៦០ | ៦.៦៧៨.៧៦២ |
| ប្រាក់បញ្ញើមានកាលកំណត់ | ៦៤.៥២៥.៦១០ | ២៦១.០០៦.០៩២ | ៥៨.៦០៧.០៩៥ | ២៣៨.៨២៣.៩១៣ | ៦៤.៥២៥.៦១០ | ២៦១.០០៦.០៩២ | ៥៨.៦០៧.០៩៥ | ២៣៨.៨២៣.៩១៣ |
| | ៨៨.៥៦៥.៥៧៧ | ៣៥៨.២៤៧.៧៥៩ | ៦៤.១៨២.៦៥៨ | ២៦១.៥៤៤.៣៣០ | ៨៨.៥៦៥.៥៧៧ | ៣៥៨.២៤៧.៧៥៩ | ៦៤.១៨២.៦៥៨ | ២៦១.៥៤៤.៣៣២ |

| | របាយការណ៍ហិរញ្ញវត្ថុរួម | | | | របាយការណ៍ហិរញ្ញវត្ថុដោយឡែក | | | |
|------------|-------------------------|-------------|----------------|-------------|----------------------------|-------------|----------------|-------------|
| | ២០២០ | | ២០១៩ | | ២០២០ | | ២០១៩ | |
| | ដុល្លារអាមេរិក | ពាន់រៀល | ដុល្លារអាមេរិក | ពាន់រៀល | ដុល្លារអាមេរិក | ពាន់រៀល | ដុល្លារអាមេរិក | ពាន់រៀល |
| រយៈពេលខ្លី | ៧៥.៣១៥.៥៧៧ | ៣០៤.៦៥១.៥០៩ | ៦៤.១៨២.៦៥៨ | ២៦១.៥៤៤.៣៣០ | ៧៥.៣១៥.៥៧៧ | ៣០៤.៦៥១.៥០៩ | ៦៤.១៨២.៦៥៨ | ២៦១.៥៤៤.៣៣២ |
| រយៈពេលវែង | ១៣.២៥០.០០០ | ៥៣.៥៩៦.២៥០ | - | - | ១៣.២៥០.០០០ | ៥៣.៥៩៦.២៥០ | - | - |
| | ៨៨.៥៦៥.៥៧៧ | ៣៥៨.២៤៧.៧៥៩ | ៦៤.១៨២.៦៥៨ | ២៦១.៥៤៤.៣៣០ | ៨៨.៥៦៥.៥៧៧ | ៣៥៨.២៤៧.៧៥៩ | ៦៤.១៨២.៦៥៨ | ២៦១.៥៤៤.៣៣២ |

ធនាគារ ភ្នំពេញ ពាណិជ្ជ ម.ក

កំណត់សម្គាល់របាយការណ៍ហិរញ្ញវត្ថុរួម និងដោយឡែក សម្រាប់ដំណាច់ឆ្នាំថ្ងៃទី៣១ ខែធ្នូ ឆ្នាំ២០២០

១៥. ប្រាក់បញ្ញើរបស់ធនាគារផ្សេងៗ (ត)

អត្រាការប្រាក់ប្រចាំឆ្នាំនៃប្រាក់បញ្ញើរបស់អតិថិជន មានដូចខាងក្រោម៖

| | ២០២០ | ២០១៩ |
|------------------------|---------------|---------------|
| គណនីចរន្ត | 0% | 0% |
| គណនីសន្សំ | 0,២០% - ១,០០% | 0,២០% - 0,៧០% |
| ប្រាក់បញ្ញើមានកាលកំណត់ | ២,០០% - ៦,៣០% | ១,២៥% - ៥,៣០% |

១៦. ប្រាក់បញ្ញើរបស់អតិថិជនមិនមែនធនាគារ

| | របាយការណ៍ហិរញ្ញវត្ថុរួម | | | | របាយការណ៍ហិរញ្ញវត្ថុដោយឡែក | | | |
|--------------------------|-------------------------|----------------------|--------------------|----------------------|----------------------------|----------------------|--------------------|----------------------|
| | ២០២០ | | ២០១៩ | | ២០២០ | | ២០១៩ | |
| | ដុល្លារអាមេរិក | ពាន់រៀល | ដុល្លារអាមេរិក | ពាន់រៀល | ដុល្លារអាមេរិក | ពាន់រៀល | ដុល្លារអាមេរិក | ពាន់រៀល |
| ប្រាក់បញ្ញើមានកាលកំណត់ | ៤៥៥.៤២១.៨៨៣ | ១.៨៤២.១៨១.៥១៧ | ៣៩២.២២៧.២៦៨ | ១.៥៩៨.៣២៦.១១៧ | ៤៥៥.៤២១.៨៨៣ | ១.៨៤២.១៨១.៥១៧ | ៣៩២.២២៧.២៦៨ | ១.៥៩៨.៣២៦.១១៧ |
| គណនីសន្សំ | ១៨១.១៦៦.២០៣ | ៧៣២.៨១៧.២៩១ | ១៤៩.៤៩៤.៣១៩ | ៦០៩.១៨៩.៣៥០ | ១៨១.១៦៦.២០៣ | ៧៣២.៨១៧.២៩១ | ១៤៩.៤៩៤.៣១៩ | ៦០៩.១៨៩.៣៥០ |
| គណនីចរន្ត | ៦៤.១៥៤.១៣២ | ២៥៩.៥០៣.៤៦៣ | ៨២.៩០៨.៥៥៣ | ៣៣៧.៨៥២.៣៥៣ | ៦៤.១៥៤.១៣២ | ២៥៩.៥០៣.៤៦៣ | ៨២.៩០៨.៥៥៥ | ៣៣៨.០០៩.៧៧៩ |
| ប្រាក់បញ្ញើមានកម្រិត (*) | ១០.៣១០.៣០២ | ៤១.៧០៥.១៧២ | ១៣.៣៦១.២៩២ | ៥៤.៤៤៧.២៦៥ | ១០.៣១០.៣០២ | ៤១.៧០៥.១៧២ | ១៣.៣៦១.២៩២ | ៥៤.៤៤៧.២៦៥ |
| ប្រាក់បញ្ញើតាមដំណាក់កាល | ៧.២៩០.៤៤២ | ២៩.៤៨៩.៨៣៨ | ៨.២៨៤.១៧៤ | ៣៣.៧៥៨.០០៩ | ៧.២៩០.៤៤២ | ២៩.៤៨៩.៨៣៨ | ៨.២៨៤.១៧៤ | ៣៣.៧៥៨.០០៩ |
| | <u>៧១៨.៣៤២.៩៦២</u> | <u>២.៩០៥.៦៩៧.២៨១</u> | <u>៦៤៦.២៧៥.៦០៦</u> | <u>២.៦៣៣.៥៧៣.០៩៤</u> | <u>៧១៨.៤៤៦.៧៦៥</u> | <u>២.៩០៦.១១៧.១៦៥</u> | <u>៦៤៦.៣១៤.២៣៨</u> | <u>២.៦៣៣.៧៣០.៥២០</u> |

(*) ប្រាក់បញ្ញើមានកម្រិត គឺជាសមតុល្យប្រាក់បញ្ញើរបស់អតិថិជនសរុប ដែលមិនមានការប្រាក់ និងតម្រូវឱ្យដាក់កម្ពស់ ដើម្បីធានាលិខិតឥណទាន និងលិខិតធានាផ្សេងៗ។

ធនាគារ ភ្នំពេញ កាណិជ្វ ម.ក

**កំណត់សម្គាល់របាយការណ៍ហិរញ្ញវត្ថុរួម និងដោយឡែក
សម្រាប់ដំណាច់ឆ្នាំថ្ងៃទី៣១ ខែធ្នូ ឆ្នាំ២០២០**

១៦. ប្រាក់បញ្ញើរបស់អតិថិជនមិនមែនធនាគារ (ត)

| | របាយការណ៍ហិរញ្ញវត្ថុរួម | | | | របាយការណ៍ហិរញ្ញវត្ថុដោយឡែក | | | |
|------------|-------------------------|----------------------|--------------------|----------------------|----------------------------|----------------------|--------------------|----------------------|
| | ២០២០ | | ២០១៩ | | ២០២០ | | ២០១៩ | |
| | ដុល្លារអាមេរិក | លានរៀល | ដុល្លារអាមេរិក | លានរៀល | ដុល្លារអាមេរិក | លានរៀល | ដុល្លារអាមេរិក | លានរៀល |
| រយៈពេលខ្លី | ៦៣៨.៣៦៥.១៣៩ | ២.៥៨២.១៨៦.៩៨៧ | ៥៦៧.០០៨.៩៥៣ | ២.៣១០.៥៦១.៤៨៣ | ៦៣៨.៤៦៨.៩៤២ | ២.៥៨២.៦០៦.៨៧១ | ៥៦៧.០៤៧.៥៨៥ | ២.៣១០.៧១៨.៩០៩ |
| រយៈពេលវែង | ៧៩.៩៧៧.៨២៣ | ៣២៣.៥១០.២៩៤ | ៧៩.២៦៦.៦៥៣ | ៣២៣.០១១.៦១១ | ៧៩.៩៧៧.៨២៣ | ៣២៣.៥១០.២៩៤ | ៧៩.២៦៦.៦៥៣ | ៣២៣.០១១.៦១១ |
| | <u>៧១៨.៣៤២.៩៦២</u> | <u>២.៩០៥.៦៩៧.២៨១</u> | <u>៦៤៦.២៧៥.៦០៦</u> | <u>២.៦៣៣.៥៧៣.០៩៤</u> | <u>៧១៨.៤៤៦.៧៦៥</u> | <u>២.៩០៦.១១៧.១៦៥</u> | <u>៦៤៦.៣១៤.២៣៨</u> | <u>២.៦៣៣.៧៣០.៥២០</u> |

| | ២០២០ | ២០១៩ |
|-------------------------|--------------|--------------|
| គណនីចរន្ត | គ្មាន | គ្មាន |
| គណនីសន្សំ | ០,៣% - ២,០០% | ០,៣% - ១,៨០% |
| ប្រាក់បញ្ញើមានកាលកំណត់ | ០,៨% - ៧,៣០% | ០,៨% - ៨,០០% |
| ប្រាក់បញ្ញើតាមដំណាក់កាល | ៣,០% - ៧,៥% | ៣,០% - ៧,៥% |

ធនាគារ ភ្នំពេញ ពាណិជ្ជ ម.ក

**កំណត់សម្គាល់របាយការណ៍ហិរញ្ញវត្ថុរួម និងដោយឡែក
សម្រាប់ដំណាច់ឆ្នាំថ្ងៃទី៣១ ខែធ្នូ ឆ្នាំ២០២០**

១៧. បំណុលពន្ធពន្យារក្រុងក្រោ

| | របាយការណ៍ហិរញ្ញវត្ថុរួម | | | | របាយការណ៍ហិរញ្ញវត្ថុដោយឡែក | | | |
|--|-------------------------|--------------|----------------|--------------|----------------------------|--------------|----------------|--------------|
| | ២០២០ | | ២០១៩ | | ២០២០ | | ២០១៩ | |
| | ដុល្លារអាមេរិក | ពាន់រៀល | ដុល្លារអាមេរិក | ពាន់រៀល | ដុល្លារអាមេរិក | ពាន់រៀល | ដុល្លារអាមេរិក | ពាន់រៀល |
| នៅថ្ងៃទី០១ ខែមករា | ៤.៤១២.៨៤០ | ១៧.៩៨២.៣២៣ | ៣.៦៩៧.៩៦៦ | ១៤.៨៥៨.៤២៧ | ៤.៤១៤.០១២ | ១៧.៩៨៧.០៩៩ | ៣.៦៩៩.១៣៨ | ១៤.៨៦៣.១៣៦ |
| ចំណាយពន្ធលើប្រាក់ចំណូលក្នុងគ្រា (កំណត់សម្គាល់ ២៩) | ៣.៩៩៨.៨០៥ | ១៦.១៧៥.១៦៦ | ៤.៨២៥.១៤៤ | ១៩.៥៥១.៤៨៣ | ៣.៩៩៨.៨០៥ | ១៦.៣០៣.១២៨ | ៤.៨២៥.១៤៤ | ១៩.៥៥១.៤៨៣ |
| ពន្ធលើប្រាក់ចំណូលបានបង់ | (៤.៨៨៨.៩៣៣) | (១៩.៩៣២.១៨០) | (៤.១១០.២៧០) | (១៦.៦៥៤.៨១៤) | (៤.៩៣៤.១០៩) | (២០.១១៦.៣៦២) | (៤.១១០.២៧០) | (១៦.៦៥៤.៨១៤) |
| លម្អៀងពីការប្តូររូបិយប័ណ្ណ | - | ២៤.០៦១ | - | ២២៧.២២៧ | - | (១០២.៤៩១) | - | ២២៧.២៩៤ |
| នៅថ្ងៃទី៣១ ខែធ្នូ | ៣.៥២២.៧១២ | ១៤.២៤៩.៣៧០ | ៤.៤១២.៨៤០ | ១៧.៩៨២.៣២៣ | ៣.៤៧៨.៧០៨ | ១៤.០៧១.៣៧៤ | ៤.៤១៤.០១២ | ១៧.៩៨៧.០៩៩ |

ធនាគារ ភ្នំពេញ ពាណិជ្ជ ម.ក

**កំណត់សម្គាល់របាយការណ៍ហិរញ្ញវត្ថុរួម និងដោយឡែក
សម្រាប់ដំណាច់ឆ្នាំថ្ងៃទី៣១ ខែធ្នូ ឆ្នាំ២០២០**

១៨. ប្រាក់កម្ចី

| | របាយការណ៍ហិរញ្ញវត្ថុរួម | | | | របាយការណ៍ហិរញ្ញវត្ថុដោយឡែក | | | |
|--|-------------------------|-------------------|-------------------|--------------------|----------------------------|-------------------|-------------------|--------------------|
| | ២០២០ | | ២០១៩ | | ២០២០ | | ២០១៩ | |
| | ដុល្លារអាមេរិក | ពាន់រៀល | ដុល្លារអាមេរិក | ពាន់រៀល | ដុល្លារអាមេរិក | ពាន់រៀល | ដុល្លារអាមេរិក | ពាន់រៀល |
| <i>ប្រាក់កម្ចីវាស់វែងតាមថ្លៃដើមដករំលស់</i> | | | | | | | | |
| រយៈពេលខ្លី | ១៤.៣៣៥.៥៤៦ | ៥៧.៩៨៧.២៨៣ | ៥២.១៩៨.០០៤ | ២១២.៧០៦.៨៦៦ | ១៤.៣៣៥.៥៤៦ | ៥៧.៩៨៧.២៨៣ | ៥២.១៩៨.០០៤ | ២១២.៧០៦.៨៦៦ |
| រយៈពេលវែង | ១.០៧១.៨៦៤ | ៤.៣៣៥.៦៩០ | - | - | ១.០៧១.៨៦៤ | ៤.៣៣៥.៦៩០ | - | - |
| | <u>១៥.៤០៧.៤១០</u> | <u>៦២.៣២២.៩៧៣</u> | <u>៥២.១៩៨.០០៤</u> | <u>២១២.៧០៦.៨៦៦</u> | <u>១៥.៤០៧.៤១០</u> | <u>៦២.៣២២.៩៧៣</u> | <u>៥២.១៩៨.០០៤</u> | <u>២១២.៧០៦.៨៦៦</u> |

| | របាយការណ៍ហិរញ្ញវត្ថុរួម | | | | របាយការណ៍ហិរញ្ញវត្ថុដោយឡែក | | | |
|--|-------------------------|-------------------|-------------------|--------------------|----------------------------|-------------------|-------------------|--------------------|
| | ២០២០ | | ២០១៩ | | ២០២០ | | ២០១៩ | |
| | ដុល្លារអាមេរិក | ពាន់រៀល | ដុល្លារអាមេរិក | ពាន់រៀល | ដុល្លារអាមេរិក | ពាន់រៀល | ដុល្លារអាមេរិក | ពាន់រៀល |
| <i>ប្រាក់កម្ចីវាស់វែងតាមថ្លៃដើមដករំលស់</i> | | | | | | | | |
| ការធានា (*) | ១២.០៨៧.៨៦៩ | ៤៨.៨៩៥.៤៣០ | ៤១.២៧៣.៥៧៧ | ១៦៨.១៨៩.៨២៦ | ១២.០៨៧.៨៦៩ | ៤៨.៨៩៥.៤៣០ | ៤១.២៧៣.៥៧៧ | ១៦៨.១៨៩.៨២៦ |
| មិនមានការធានា (**) | ៣.៣១៩.៥៤១ | ១៣.៤២៧.៥៤៣ | ១០.៩២៤.៤២៧ | ៤៤.៥១៧.០៤០ | ៣.៣១៩.៥៤១ | ១៣.៤២៧.៥៤៣ | ១០.៩២៤.៤២៧ | ៤៤.៥១៧.០៤០ |
| | <u>១៥.៤០៧.៤១០</u> | <u>៦២.៣២២.៩៧៣</u> | <u>៥២.១៩៨.០០៤</u> | <u>២១២.៧០៦.៨៦៦</u> | <u>១៥.៤០៧.៤១០</u> | <u>៦២.៣២២.៩៧៣</u> | <u>៥២.១៩៨.០០៤</u> | <u>២១២.៧០៦.៨៦៦</u> |

(*) ប្រតិបត្តិការផ្តល់សន្ទនីយភាពដោយមានការធានា (“LPCO”) ដែលបានទិញពីធនាគារជាតិ នៃ កម្ពុជា ដែលមានរយៈពេល ១២ ខែ (២០១៩៖ ៦ខែ ទៅ ១២ខែ) និងមានអត្រាការប្រាក់ពី ២,៦០% ទៅ ៥% ក្នុងមួយឆ្នាំ (២០១៩៖ ២,៨០% ទៅ ៣,១៥% ក្នុងមួយឆ្នាំ)។

(**) ប្រាក់កម្ចីដែលទទួលបានពីធនាគារក្នុងស្រុក ដែលមានរយៈពេល ១២ខែ ដល់ ៨៤ខែ និងមានអត្រាការប្រាក់ពី ២% ទៅ៦,៣០% (២០១៩៖ ៦,៣០%)។

ធនាគារ ភ្នំពេញ ពាណិជ្ជ ម.ក

**កំណត់សម្គាល់របាយការណ៍ហិរញ្ញវត្ថុ និងដោយឡែក
សម្រាប់ដំណាច់ឆ្នាំថ្ងៃទី៣១ ខែធ្នូ ឆ្នាំ២០២០**

១៨. ប្រាក់កម្ចី (ត)

| | របាយការណ៍ហិរញ្ញវត្ថុ | | | | របាយការណ៍ហិរញ្ញវត្ថុដោយឡែក | | | |
|-------------------|----------------------|-------------------|-------------------|--------------------|----------------------------|-------------------|-------------------|--------------------|
| | ២០២០ | | ២០១៩ | | ២០២០ | | ២០១៩ | |
| | ដុល្លារអាមេរិក | ពាន់រៀល | ដុល្លារអាមេរិក | ពាន់រៀល | ដុល្លារអាមេរិក | ពាន់រៀល | ដុល្លារអាមេរិក | ពាន់រៀល |
| ប្រាក់ដើម | ១៥.០៩៥.៤៥២ | ៦១.០៦១.១០៣ | ៥១.៨៦៩.០៥៦ | ២១១.៣៦៦.៤០៣ | ១៥.០៩៥.៤៥២ | ៦១.០៦១.១០៣ | ៥១.៨៦៩.០៥៦ | ២១១.៣៦៦.៤០៣ |
| ការប្រាក់ត្រូវបង់ | ៣១១.៩៥៨ | ១.២៦១.៨៧០ | ៣២៨.៩៤៨ | ១.៣៤០.៤៦៣ | ៣១១.៩៥៨ | ១.២៦១.៨៧០ | ៣២៨.៩៤៨ | ១.៣៤០.៤៦៣ |
| | <u>១៥.៤០៧.៤១០</u> | <u>៦២.៣២២.៩៧៣</u> | <u>៥២.១៩៨.០០៤</u> | <u>២១២.៧០៦.៨៦៦</u> | <u>១៥.៤០៧.៤១០</u> | <u>៦២.៣២២.៩៧៣</u> | <u>៥២.១៩៨.០០៤</u> | <u>២១២.៧០៦.៨៦៦</u> |

ធនាគារ ភ្នំពេញ ពាណិជ្ជ ម.ក

**កំណត់សម្គាល់របាយការណ៍ហិរញ្ញវត្ថុ និងរបាយការណ៍
សម្រាប់ដំណាច់ឆ្នាំថ្ងៃទី៣១ ខែធ្នូ ឆ្នាំ២០២០**

១៩. ការចេញផ្សាយមូលបត្របំណុល

ធនាគារបានចេញផ្សាយសញ្ញាបណ្ណសម្រាប់ដំណាក់កាលដំបូង ដែលមានតម្លៃចារិក ១០០.០០០ រៀល សរុប ៤០.០០០ លានរៀល ដែលមានរយៈពេលកំណត់៣ឆ្នាំ។ នៅថ្ងៃទី ២២ ខែកញ្ញា ឆ្នាំ២០២០ ធនាគារបាន ចេញផ្សាយសញ្ញាបណ្ណសម្រាប់ដំណាក់កាលទីពីរ ដែលមានតម្លៃចារិក ១០០.០០០ រៀល សរុប ៤០.០០០ លានរៀល ដែលមានរយៈពេលកំណត់៣ ឆ្នាំ។ សញ្ញាបណ្ណ ទាំងនេះត្រូវបានចាត់ថ្នាក់ជាសញ្ញាបណ្ណដែលមានការការពារហានិភ័យការប្តូររូបិយប័ណ្ណ ដែលមានអត្រាគូប៉ុង៦,៥%ក្នុងមួយឆ្នាំ ដែលត្រូវបង់ការប្រាក់ជារៀងរាល់ឆមាស។

| | របាយការណ៍ហិរញ្ញវត្ថុរួម | | | | របាយការណ៍ហិរញ្ញវត្ថុដោយឡែក | | | |
|------------|-------------------------|-------------------|----------------|----------|----------------------------|-------------------|----------------|----------|
| | ២០២០ | | ២០១៩ | | ២០២០ | | ២០១៩ | |
| | ដុល្លារអាមេរិក | ពាន់រៀល | ដុល្លារអាមេរិក | ពាន់រៀល | ដុល្លារអាមេរិក | ពាន់រៀល | ដុល្លារអាមេរិក | ពាន់រៀល |
| រយៈពេលខ្លី | ១.៣៦៦.៣៨៤ | ៥.៥២៧.០២៣ | - | - | ១.៣៦៦.៣៨៤ | ៥.៥២៧.០២៣ | - | - |
| រយៈពេលវែង | ១៨.៤២៧.០៩០ | ៧៤.៥៣៧.៥៧៩ | - | - | ១៨.៤២៧.០៩០ | ៧៤.៥៣៧.៥៧៩ | - | - |
| | ១៩.៧៩៣.៤៧៤ | ៨០.០៦៤.៦០២ | - | - | ១៩.៧៩៣.៤៧៤ | ៨០.០៦៤.៦០២ | - | - |

| | របាយការណ៍ហិរញ្ញវត្ថុរួម | | | | របាយការណ៍ហិរញ្ញវត្ថុដោយឡែក | | | |
|-------------------|-------------------------|-------------------|----------------|----------|----------------------------|-------------------|----------------|----------|
| | ២០២០ | | ២០១៩ | | ២០២០ | | ២០១៩ | |
| | ដុល្លារអាមេរិក | ពាន់រៀល | ដុល្លារអាមេរិក | ពាន់រៀល | ដុល្លារអាមេរិក | ពាន់រៀល | ដុល្លារអាមេរិក | ពាន់រៀល |
| ចំនួនប្រាក់ដើម | ១៩.៤៥៥.៦០១ | ៧៨.៦៩៧.៩០៦ | - | - | ១៩.៤៥៥.៦០១ | ៧៨.៦៩៧.៩០៦ | - | - |
| ការប្រាក់ត្រូវបង់ | ៣៣៧.៨៧៣ | ១.៣៦៦.៦៩៦ | - | - | ៣៣៧.៨៧៣ | ១.៣៦៦.៦៩៦ | - | - |
| | ១៩.៧៩៣.៤៧៤ | ៨០.០៦៤.៦០២ | - | - | ១៩.៧៩៣.៤៧៤ | ៨០.០៦៤.៦០២ | - | - |

ធនាគារ ភ្នំពេញ កាណិស្ត ម.ក

**កំណត់សម្គាល់របាយការណ៍ហិរញ្ញវត្ថុ និងដោយឡែក
សម្រាប់ដំណាច់ឆ្នាំថ្ងៃទី៣១ ខែធ្នូ ឆ្នាំ២០២០**

២០. បំណុលផ្សេងៗ

| | របាយការណ៍ហិរញ្ញវត្ថុ | | | | របាយការណ៍ហិរញ្ញវត្ថុដោយឡែក | | | |
|----------------------|----------------------|-----------|----------------|------------|----------------------------|-----------|----------------|------------|
| | ២០២០ | | ២០១៩ | | ២០២០ | | ២០១៩ | |
| | ដុល្លារអាមេរិក | ពាន់រៀល | ដុល្លារអាមេរិក | ពាន់រៀល | ដុល្លារអាមេរិក | ពាន់រៀល | ដុល្លារអាមេរិក | ពាន់រៀល |
| ចំណាយបង្ក | ៥៤១.១៤២ | ២.១៨៨.៩១៩ | ៤៦០.៥០៥ | ១.៨៧៦.៥៥៨ | ៥៤១.១៤២ | ២.១៨៨.៩១៩ | ៤៦០.៥០៥ | ១.៨៧៦.៥៥៨ |
| ពន្ធត្រូវបង់ផ្សេងៗ | ៣៦៦.៥៣៨ | ១.៤៨២.៦៤៦ | ៩៤៤.៨៩០ | ៣.៨៥០.៤២៧ | ៣៦៦.៥៣៨ | ១.៤៨២.៦៤៦ | ៩៤៤.៨៩០ | ៣.៨៥០.៤២៧ |
| ភាគលាភត្រូវបង់ផ្សេងៗ | - | - | ៨៦០.០០០ | ៣.៥០៤.៥០០ | - | - | ៨៦០.០០០ | ៣.៥០៤.៥០០ |
| | ៦៣០.៨៦៧ | ២.៥៥១.៥៦៥ | ១.៣៦៥.៣៩៥ | ៥.៥៧៨.៦៥៥ | ៦២២.៦១០ | ២.៥១៨.៥៦៥ | ១.៣១១.១៩៧ | ៥.៣៧១.៤៨៥ |
| | ១.៥៣៨.៥៤៧ | ៦.២២៣.៤២៣ | ៣.៦៣៤.៣៩០ | ១៤.៨១០.១៤០ | ១.៥៣០.២៩០ | ៦.១៩០.០២៣ | ៣.៥៧៦.៥៩២ | ១៤.៥៧៤.៦១៣ |

| | របាយការណ៍ហិរញ្ញវត្ថុ | | | | របាយការណ៍ហិរញ្ញវត្ថុដោយឡែក | | | |
|------------|----------------------|-----------|----------------|------------|----------------------------|-----------|----------------|------------|
| | ២០២០ | | ២០១៩ | | ២០២០ | | ២០១៩ | |
| | ដុល្លារអាមេរិក | ពាន់រៀល | ដុល្លារអាមេរិក | ពាន់រៀល | ដុល្លារអាមេរិក | ពាន់រៀល | ដុល្លារអាមេរិក | ពាន់រៀល |
| រយៈពេលខ្លី | ២.០៨៣.៨៥៨ | ៨.៤២៩.២០៦ | ៣.៦៣៤.៣៩០ | ១៤.៨១០.១៤០ | ២.០៧៥.៦០១ | ៨.៣៩៥.៨០៦ | ៣.៥៧៦.៥៩២ | ១៤.៥៧៤.៦១៣ |
| រយៈពេលវែង | - | - | - | - | - | - | - | - |
| | ២.០៨៣.៨៥៨ | ៨.៤២៩.២០៦ | ៣.៦៣៤.៣៩០ | ១៤.៨១០.១៤០ | ២.០៧៥.៦០១ | ៨.៣៩៥.៨០៦ | ៣.៥៧៦.៥៩២ | ១៤.៥៧៤.៦១៣ |

ធនាគារ ភ្នំពេញ ពាណិជ្ជ ម.ក

**កំណត់សម្គាល់របាយការណ៍ហិរញ្ញវត្ថុ និងដោយឡែក
សម្រាប់ដំណាច់ឆ្នាំថ្ងៃទី៣១ ខែធ្នូ ឆ្នាំ២០២០**

២១. អនុបំណុល

អនុបំណុល គឺជាប្រាក់កម្ចីទទួលបានពីធនាគារ Jeonbuk Bank Co., Ltd. មានចំនួន ១២.០០០.០០០ ដុល្លារអាមេរិក និង Apro Financial Co., Ltd. មានចំនួន ៨.០០០.០០០ ដុល្លារអាមេរិក ដែលមានរយៈពេល ១០ឆ្នាំ និងមានអត្រាការប្រាក់ត្រឹម ៦,៩០% ក្នុងមួយឆ្នាំ (២០១៩៖ ៦,៩០% ក្នុងមួយឆ្នាំ)។ ប្រាក់កម្ចីត្រូវទាំងនេះ មានលក្ខណៈគ្រប់គ្រាន់សម្រាប់ អនុបំណុលចំណាត់ថ្នាក់ទី ២ និងត្រូវបានអនុម័តដោយធនាគារកណ្តាល នៅថ្ងៃទី២១ ខែធ្នូ ឆ្នាំ២០១៨។

២២. ភាគហ៊ុន

នៅថ្ងៃទី១៨ ខែឧសភា ឆ្នាំ២០២០ ធនាគារបានបង្កើនដើមទុនរបស់ខ្លួនពី ៨០.០០០.០០០ ដុល្លារអាមេរិក រហូតដល់ ៩២.០០០.០០០ ដុល្លារអាមេរិក ដោយបម្លែងពីប្រាក់ចំណេញ រក្សាទុកចំនួន ១២.០០០.០០០ ដុល្លារអាមេរិក ទៅជាដើមទុន ដែលត្រូវបានអនុម័តដោយធនាគារកណ្តាលនៅថ្ងៃទី៣០ ខែមិថុនា ឆ្នាំ២០២០ និងក្រសួងពាណិជ្ជកម្ម នៅថ្ងៃទី២៧ ខែកក្កដា ឆ្នាំ២០២០។

| | របាយការណ៍ហិរញ្ញវត្ថុរួម | | | | របាយការណ៍ហិរញ្ញវត្ថុដោយឡែក | | | |
|---|-------------------------|--------------------|-------------------|--------------------|----------------------------|--------------------|-------------------|--------------------|
| | ២០២០ | | ២០១៩ | | ២០២០ | | ២០១៩ | |
| | ដុល្លារអាមេរិក | ពាន់រៀល | ដុល្លារអាមេរិក | ពាន់រៀល | ដុល្លារអាមេរិក | ពាន់រៀល | ដុល្លារអាមេរិក | ពាន់រៀល |
| នាដើមឆ្នាំ | ៨០.០០០.០០០ | ៣២៦.០០០.០០០ | ៨០.០០០.០០០ | ៣២១.៤៤០.០០០ | ៨០.០០០.០០០ | ៣២៦.០០០.០០០ | ៨០.០០០.០០០ | ៣២១.៤៤០.០០០ |
| បម្លែងប្រាក់ចំណេញរក្សាទុកទៅជា ដើមទុន | ១២.០០០.០០០ | ៤៨.៩២៤.០០០ | - | - | ១២.០០០.០០០ | ៤៨.៥៤០.០០០ | - | - |
| លម្អៀងពីការប្តូររូបិយប័ណ្ណ | - | (២.៧៨៤.០០០) | - | ៤.៥៦០.០០០ | - | (២.៤០០.០០០) | - | ៤.៥៦០.០០០ |
| នាដំណាច់ឆ្នាំ | ៩២.០០០.០០០ | ៣៧២.១៤០.០០០ | ៨០.០០០.០០០ | ៣២៦.០០០.០០០ | ៩២.០០០.០០០ | ៣៧២.១៤០.០០០ | ៨០.០០០.០០០ | ៣២៦.០០០.០០០ |

ធនាគារ ភ្នំពេញ ពាណិជ្ជ ម.ក

**កំណត់សម្គាល់របាយការណ៍ហិរញ្ញវត្ថុ និងរបាយការណ៍
សម្រាប់ដំណាច់ឆ្នាំថ្ងៃទី៣១ ខែធ្នូ ឆ្នាំ២០២០**

២២. ភាគហ៊ុន (ត)

| | ២០២០ | | | | ២០១៩ | | | |
|---------------------------|--------------|-------|----------------|-------------|--------------|-------|----------------|-------------|
| | ចំនួនភាគហ៊ុន | ភាគរយ | ដុល្លារអាមេរិក | លានរៀល | ចំនួនភាគហ៊ុន | ភាគរយ | ដុល្លារអាមេរិក | លានរៀល |
| ភាគទុនិក៖ | | | | | | | | |
| Jeonbuk Bank Co., Ltd | ៤៦.០០០ | ៥០% | ៤៦.០០០.០០០ | ១៨៦.០៧០.០០០ | ៤០.០០០ | ៥០% | ៤០.០០០.០០០ | ១៦៣.០០០.០០០ |
| Apro Financial Co., Ltd | ៣៦.៨០០ | ៤០% | ៣៦.៨០០.០០០ | ១៤៨.៨៥៦.០០០ | ៣២.០០០ | ៤០% | ៣២.០០០.០០០ | ១៣០.៤០០.០០០ |
| JB Woori Capital Co., Ltd | ៩.២០០ | ១០% | ៩.២០០.០០០ | ៣៧.២១៤.០០០ | ៨.០០០ | ១០% | ៨.០០០.០០០ | ៣២.៦០០.០០០ |
| | ៩២.០០០ | ១០០% | ៩២.០០០.០០០ | ៣៧២.១៤០.០០០ | ៨០.០០០ | ១០០% | ៨០.០០០.០០០ | ៣២៦.០០០.០០០ |

២៣. ចំណូលការប្រាក់

| | របាយការណ៍ហិរញ្ញវត្ថុ | | | | របាយការណ៍ហិរញ្ញវត្ថុរបាយការណ៍ | | | |
|--|----------------------|-------------|----------------|-------------|-------------------------------|-------------|----------------|-------------|
| | ២០២០ | | ២០១៩ | | ២០២០ | | ២០១៩ | |
| | ដុល្លារអាមេរិក | លានរៀល | ដុល្លារអាមេរិក | លានរៀល | ដុល្លារអាមេរិក | លានរៀល | ដុល្លារអាមេរិក | លានរៀល |
| <i>ចំណូលការប្រាក់ពីទ្រព្យសកម្មហិរញ្ញវត្ថុ វាស់វែងតាមថ្លៃដើមដកលក់</i> | | | | | | | | |
| ឥណទានរបស់អតិថិជន | ៦៦.១៨៥.៨៤៦ | ២៦៩.៨៣៩.៦៩៥ | ៥៧.៨៣២.៤៩៤ | ២៣៤.៣៣៧.២៦៦ | ៦៦.៧១២.៨៦៥ | ២៧១.៩៨៨.៣៥១ | ៥៨.៣១៣.៩០០ | ២៣៦.២៨៧.៩២៣ |
| សមតុល្យនៅធនាគារកណ្តាល | ២៩៦.២៩២ | ១.២០៧.៩៨២ | ២២៣.១៦៨ | ៩០៤.២៧៧ | ២៩៦.២៩២ | ១.២០៧.៩៨២ | ២២៣.១៦៨ | ៩០៤.២៧៧ |
| ការវិនិយោគបំណុល | ២៦៥.៧៥៧ | ១.០៨៣.៤៩១ | ១៨០.៣៧៧ | ៧៣០.៨៨៨ | ២៦៥.៧៥៧ | ១.០៨៣.៤៩១ | ១៨០.៣៧៧ | ៧៣០.៨៨៨ |
| សមតុល្យនៅធនាគារផ្សេងៗ | ២.៥៨៩.៤៤២ | ១០.៥៥៧.១៥៥ | ១.៦០៩.៩១០ | ៦.៥២៣.៣៥៤ | ២.៥៨៩.៤៤២ | ១០.៥៥៧.១៥៥ | ១.៦០៩.៩១០ | ៦.៥២៣.៣៥៤ |
| | ៦៩.៣៣៧.៣៣៧ | ២៨២.៦៨៨.៣២៣ | ៥៩.៨៤៥.៩៤៩ | ២៤២.៤៩៥.៧៨៥ | ៦៩.៨៦៤.៣៥៦ | ២៨៤.៨៣៦.៩៧៩ | ៦០.៣២៧.៣៥៥ | ២៤៤.៤៤៦.៤៤២ |

ធនាគារ ភ្នំពេញ កាណាឌី ម.ក

**កំណត់សម្គាល់របាយការណ៍ហិរញ្ញវត្ថុ និងរបាយការណ៍
សម្រាប់ដំណាច់ឆ្នាំថ្ងៃទី៣១ ខែធ្នូ ឆ្នាំ២០២០**

២៤. ចំណាយការប្រាក់

| | របាយការណ៍ហិរញ្ញវត្ថុ | | | | របាយការណ៍ហិរញ្ញវត្ថុដោយឡែក | | | |
|---|----------------------|--------------------|-------------------|-------------------|----------------------------|--------------------|-------------------|-------------------|
| | ២០២០ | | ២០១៩ | | ២០២០ | | ២០១៩ | |
| | ដុល្លារអាមេរិក | ពាន់រៀល | ដុល្លារអាមេរិក | ពាន់រៀល | ដុល្លារអាមេរិក | ពាន់រៀល | ដុល្លារអាមេរិក | ពាន់រៀល |
| <i>ចំណាយការប្រាក់នៃបំណុលហិរញ្ញវត្ថុ វាស់វែងតាមថ្លៃដើមដកលើស៖</i> | | | | | | | | |
| ប្រាក់បញ្ញើរបស់អតិថិជនមិនមែន | | | | | | | | |
| ធនាគារ | ២១.៨៩៩.៦៣២ | ៨៩.២៨៤.៨០០ | ១៦.៣៩០.៧១០ | ៦៦.៤១៥.១៥៧ | ២២.៤១៦.០០៥ | ៩១.៣៩០.០៥២ | ១៦.៣៩០.៧១០ | ៦៦.៤១៥.១៥៧ |
| ប្រាក់បញ្ញើរបស់ធនាគារផ្សេងៗ | ២.១៤១.២៩៦ | ៨.៧៣០.០៦៤ | ២.៧៩៩.៣៦២ | ១១.៣៤៣.០១៥ | ២.១៤១.២៩៦ | ៨.៧៣០.០៦៤ | ២.៧៩៩.៣៦២ | ១១.៣៤៣.០១៥ |
| ប្រាក់កម្ចី | ១.៨១៧.២២៧ | ៧.៤០៨.៨៣៤ | ៤១៥.០១៦ | ១.៦៨១.៦៤៥ | ១.៨១៧.២២៧ | ៧.៤០៨.៨៣៤ | ៤១៥.០១៦ | ១.៦៨១.៦៤៥ |
| អនុបំណុល | ១.៣៨៣.៧៨១ | ៥.៦៤១.៦៧៥ | ១.៣៨០.០០០ | ៥.៥៩១.៧៦០ | ១.៣៨៣.៧៨១ | ៥.៦៤១.៦៧៥ | ១.៣៨០.០០០ | ៥.៥៩១.៧៦០ |
| ការចេញផ្សាយមូលបត្របំណុល | ៦៨៦.១៦៧ | ២.៧៩៧.៥០៣ | - | - | ៦៨៦.១៦៧ | ២.៧៩៧.៥០៣ | - | - |
| ភតិសន្យា | ៣០៧.៥៤៦ | ១.២៥៣.៨៦៥ | ២៩៤.០២៣ | ១.១៩១.៣៨១ | ៦២៦.៣៨៣ | ២.៥៥៣.៧៦៤ | ៥១៥.៦៥៩ | ២.០៨៩.៤៥០ |
| | ២៨.២៣៥.៦៤៩ | ១១៥.១១៦.៧៤១ | ២១.២៧៩.១១១ | ៨៦.២២២.៩៥៨ | ២៩.០៧០.៨៥៩ | ១១៨.៥២១.៨៩២ | ២១.៥០០.៧៤៧ | ៨៧.១២១.០២៧ |

ធនាគារ ភ្នំពេញ ពាណិជ្ជ ម.ក

**កំណត់សម្គាល់របាយការណ៍ហិរញ្ញវត្ថុរួម និងដោយឡែក
សម្រាប់ដំណាច់ឆ្នាំថ្ងៃទី៣១ ខែធ្នូ ឆ្នាំ២០២០**

២៥. កម្រៃ និងចំណូលលើសសុទ្ធ

| | របាយការណ៍ហិរញ្ញវត្ថុរួម | | | | របាយការណ៍ហិរញ្ញវត្ថុដោយឡែក | | | |
|-----------------------------------|-------------------------|-------------|----------------|-------------|----------------------------|-------------|----------------|-------------|
| | ២០២០ | | ២០១៩ | | ២០២០ | | ២០១៩ | |
| | ដុល្លារអាមេរិក | ពាន់រៀល | ដុល្លារអាមេរិក | ពាន់រៀល | ដុល្លារអាមេរិក | ពាន់រៀល | ដុល្លារអាមេរិក | ពាន់រៀល |
| កម្រៃ និងចំណូលជើងសារ៖ | | | | | | | | |
| កម្រៃការពិន័យ | ១.៧៧១.៣៤២ | ៧.២២១.៧៦១ | ១.៣៤៦.៣៦៦ | ៥.៤៥៥.៤៧៥ | ១.៧៧១.៣៤២ | ៧.២២១.៧៦១ | ១.៣៤៦.៣៦៦ | ៥.៤៥៥.៤៧៥ |
| កម្រៃសេវាផ្ទេរប្រាក់ | ៦២២.៨៥៤ | ២.៥៣៩.៣៧៦ | ៧៩៦.៣១៤ | ៣.២២៦.៦៦៤ | ៦២២.៨៥៤ | ២.៥៣៩.៣៧៦ | ៧៩៦.៣១៤ | ៣.២២៦.៦៦៤ |
| កម្រៃសេវា Visa card | ៤១៩.៣៦៥ | ១.៧០៩.៧៥១ | ៤៣៩.៤១១ | ១.៧៨០.៤៩៤ | ៤១៩.៣៦៥ | ១.៧០៩.៧៥១ | ៤៣៩.៤១១ | ១.៧៨០.៤៩៤ |
| ហិរញ្ញប្បទានពាណិជ្ជកម្ម ផ្សេងៗ | ៣៨១.៦៤០ | ១.៥៥៥.៩៤៦ | ៩៨.១២៣ | ៣៩៧.៥៩៤ | ៣៨១.៦៤០ | ១.៥៥៥.៩៤៦ | ៩៨.១២៣ | ៣៩៧.៥៩៤ |
| | ២៧៣.៦២០ | ១.១១៥.៥៤៩ | ១៩៧.៦៩៧ | ៨០១.០៦៨ | ២៧៣.៦២០ | ១.១១៥.៥៤៩ | ១៩៧.៦៩៧ | ៨០១.០៦៨ |
| | ៣.៤៦៨.៨២១ | ១៤.១៤២.៣៨៣ | ២.៨៧៧.៩១១ | ១១.៦៦១.២៩៥ | ៣.៤៦៨.៨២១ | ១៤.១៤២.៣៨៣ | ២.៨៧៧.៩១១ | ១១.៦៦១.២៩៥ |
| កម្រៃ និងចំណាយជើងសារ៖ | (១.០៧៧.១៧៥) | (៤.៣៩១.៦៤២) | (៧០៣.៩៨៩) | (២.៨៥២.៥៦៣) | (១.០៧៧.១៧៥) | (៤.៣៩១.៥១២) | (៧០៣.៩៨៩) | (២.៨៥២.៥៦៣) |
| កម្រៃ និងចំណូលជើងសារសុទ្ធ | ២.៣៩១.៦៤៦ | ៩.៧៥០.៧៤១ | ២.១៧៣.៩២២ | ៨.៨០៨.៧៣២ | ២.៣៩១.៦៤៦ | ៩.៧៥០.៨៧១ | ២.១៧៣.៩២២ | ៨.៨០៨.៧៣២ |
| ពេលវេលានៃការទទួលស្គាល់៖ | | | | | | | | |
| កម្រៃ និងចំណូលជើងសារ | | | | | | | | |
| ទទួលស្គាល់នៅពេលតែមួយ | ៣.២២៣.៥១៣ | ១៤.១៤២.៣៨៣ | ២.៨៧៧.៩១១ | ១១.៦៦១.២៩៥ | ៣.២២៣.៥១៣ | ១៤.១៤២.៣៨៣ | ២.៨៧៧.៩១១ | ១១.៦៦១.២៩៥ |
| ទទួលស្គាល់តាមដំណាក់កាល | ២៤៥.៣០៨ | ១.៥៥៥.៩៤៦ | ៥០.០០៥ | ២០២.៦២០ | ២៤៥.៣០៨ | ១.៥៥៥.៩៤៦ | ៥០.០០៥ | ២០២.៦២០ |
| | ៣.៤៦៨.៨២១ | ១៥.៧៩៨.៣២៩ | ២.៩២៧.៩១៦ | ១១.៨៦៣.៩១៥ | ៣.៤៦៨.៨២១ | ១៥.៧៩៨.៣២៩ | ២.៩២៧.៩១៦ | ១១.៨៦៣.៩១៥ |

ធនាគារ ភ្នំពេញ ពាណិជ្ជ ម.ក

**កំណត់សម្គាល់របាយការណ៍ហិរញ្ញវត្ថុ និងដោយឡែក
សម្រាប់ដំណាច់ឆ្នាំថ្ងៃទី៣១ ខែធ្នូ ឆ្នាំ២០២០**

២៦. ខាតពីការថយចុះតម្លៃចំពោះទ្រព្យសកម្មហិរញ្ញវត្ថុ

| | របាយការណ៍ហិរញ្ញវត្ថុ | | | | របាយការណ៍ហិរញ្ញវត្ថុដោយឡែក | | | |
|--|----------------------|-----------|----------------|-----------|----------------------------|-----------|----------------|-----------|
| | ២០២០ | | ២០១៩ | | ២០២០ | | ២០១៩ | |
| | ដុល្លារអាមេរិក | ពាន់រៀល | ដុល្លារអាមេរិក | ពាន់រៀល | ដុល្លារអាមេរិក | ពាន់រៀល | ដុល្លារអាមេរិក | ពាន់រៀល |
| <i>ការខាតគណនារំពឹងទុក ("ECL"):</i> | | | | | | | | |
| គណនាអតិថិជន | ៤៥៥.៥៦៣ | ១.៨៥៧.៣៣០ | ៦៨៦.២០៨ | ២.៧៨០.៥១៥ | ៤៥៦.៦១៥ | ១.៨៦១.៦១៩ | ៦៨៦.២៦០ | ២.៧៨០.៧២៦ |
| កិច្ចសន្យាហិរញ្ញវត្ថុក្រៅតារាងតុល្យការ | ២.៨៨៩ | ១១.៧៧៩ | (២៦៩) | (១.០៩០) | ២.៨៨៩ | ១១.៧៧៩ | (២៦៩) | (១.០៩០) |
| | ៤៥៨.៤៥២ | ១.៨៦៩.១០៩ | ៦៨៥.៩៣៩ | ២.៧៧៩.៤២៥ | ៤៥៩.៥០៤ | ១.៨៧៣.៣៩៨ | ៦៨៥.៩៩១ | ២.៧៧៩.៦៣៦ |

២៧. ចំណាយបុគ្គលិក

| | របាយការណ៍ហិរញ្ញវត្ថុ | | | | របាយការណ៍ហិរញ្ញវត្ថុដោយឡែក | | | |
|-------------------------------------|----------------------|------------|----------------|------------|----------------------------|------------|----------------|------------|
| | ២០២០ | | ២០១៩ | | ២០២០ | | ២០១៩ | |
| | ដុល្លារអាមេរិក | ពាន់រៀល | ដុល្លារអាមេរិក | ពាន់រៀល | ដុល្លារអាមេរិក | ពាន់រៀល | ដុល្លារអាមេរិក | ពាន់រៀល |
| ប្រាក់បៀវត្សរ៍ និងប្រាក់ឈ្នួល | ៥.៣៩០.២១០ | ២១.៩៧៥.៨៨៦ | ៤.៦៨៧.៣៦០ | ១៨.៩៩៣.១៨៣ | ៥.៣៩០.២១០ | ២១.៩៧៥.៨៨៦ | ៤.៦៨៧.៣៦០ | ១៨.៩៩៣.១៨៣ |
| ប្រាក់រង្វាន់ និងការលើកទឹកចិត្ត | ៩០៧.៧៣៧ | ៣.៧០០.៨៤៤ | ៧៥៩.០៦៨ | ៣.០៧៥.៧៤៤ | ៩០៧.៧៣៧ | ៣.៧០០.៨៤៤ | ៧៥៩.០៦៨ | ៣.០៧៥.៧៤៤ |
| ចំណាយអត្ថប្រយោជន៍បុគ្គលិក | ៥៤៩.១៦១ | ២.២៣៨.៩២៩ | ៤៥៤.២៤៩ | ១.៨៤០.៦១៧ | ៥៤៩.១៦១ | ២.២៣៨.៩២៩ | ៤៥៤.២៤៩ | ១.៨៤០.៦១៧ |
| លំនៅដ្ឋានបុគ្គលិក និងចំណាយពាក់ព័ន្ធ | ៧០.៧១១ | ២៨៨.២៨៩ | ១៥៣.៣៧៩ | ៦២១.៤៩២ | ៧០.៧១១ | ២៨៨.២៨៩ | ១៥៣.៣៧៩ | ៦២១.៤៩២ |
| ចំណាយលើការបណ្តុះបណ្តាលបុគ្គលិក | ៧០.៤៨៣ | ២៨៧.៣៥៩ | ៦១.៩៣៤ | ២៥០.៩៥៦ | ៧០.៤៨៣ | ២៨៧.៣៥៩ | ៦១.៩៣៤ | ២៥០.៩៥៦ |
| ផ្សេងៗ | ៧៧០.២៣០ | ៣.១៤០.២២៨ | ៧២៤.៨៦៨ | ២.៩៣៧.១៦៥ | ៧៧០.២៣០ | ៣.១៤០.២២៨ | ៧២៤.៨៦៨ | ២.៩៣៧.១៦៥ |
| | ៧.៧៥៨.៥៣២ | ៣១.៦៣១.៥៣៥ | ៦.៨៤០.៨៥៨ | ២៧.៧១៩.១៥៧ | ៧.៧៥៨.៥៣២ | ៣១.៦៣១.៥៣៥ | ៦.៨៤០.៨៥៨ | ២៧.៧១៩.១៥៧ |

ធនាគារ ភ្នំពេញ ពាណិជ្ជ ម.ក

**កំណត់សម្គាល់របាយការណ៍ហិរញ្ញវត្ថុរួម និងដោយឡែក
សម្រាប់ដំណាច់ឆ្នាំថ្ងៃទី៣១ ខែធ្នូ ឆ្នាំ២០២០**

២៨. ចំណាយប្រតិបត្តិការផ្សេងៗ

| | របាយការណ៍ហិរញ្ញវត្ថុរួម | | | | របាយការណ៍ហិរញ្ញវត្ថុដោយឡែក | | | |
|----------------------------------|-------------------------|------------|----------------|------------|----------------------------|------------|----------------|------------|
| | ២០២០ | | ២០១៩ | | ២០២០ | | ២០១៩ | |
| | ដុល្លារអាមេរិក | លានរៀល | ដុល្លារអាមេរិក | លានរៀល | ដុល្លារអាមេរិក | លានរៀល | ដុល្លារអាមេរិក | លានរៀល |
| ជួសជុល និងថែទាំ | ១.៣៤២.៨៣៥ | ៥.៤៧៤.៧៣៨ | ១.០៥២.០១៤ | ៤.២៦២.៧៦១ | ១.៣៣៨.១២៥ | ៥.៤៥៥.៥៣៦ | ១.០៦២.៩៧០ | ៤.៣០៧.១៥៤ |
| ចំណាយពន្ធផ្សេងៗ | ៨៦៣.៩០៦ | ៣.៥២២.១៤៥ | ៨៦១.១៣៥ | ៣.៤៨៩.៣១៩ | ៨៥០.៣៧៣ | ៣.៤៦៦.៩៧១ | ៨៥២.៤៥៩ | ៣.៤៥៤.១៦៤ |
| កម្រៃវិជ្ជាជីវៈ | ៨៤៦.២២៤ | ៣.៤៥០.០៥៥ | ៥៨៧.២៩៣ | ២.៣៧៩.៧១១ | ៨៤៦.២២៤ | ៣.៤៥០.០៥៥ | ៥៧៩.៣៣៧ | ២.៣៤៧.៤៧៤ |
| ការផ្សាយពាណិជ្ជកម្ម | ៧០១.៣២១ | ២.៨៥៩.២៨៦ | ៧៧៤.៧២៨ | ៣.១៣៩.១៩៨ | ៧០១.៣២១ | ២.៨៥៩.២៨៦ | ៧៧៤.៧២៨ | ៣.១៣៩.១៩៨ |
| ចំណាយលើសន្តិសុខធនាគារ | ៥០៧.២៦៨ | ២.០៦៨.១៣២ | ៣៧១.២៨៩ | ១.៥០៤.៤៦៣ | ៥០៧.២៦៨ | ២.០៦៨.១៣២ | ៣៧១.២៨៩ | ១.៥០៤.៤៦៣ |
| ចំណាយទឹកភ្លើង | ៤៤៣.៣៦៣ | ១.៨០៧.៥៩១ | ៣៧៥.៤៣៤ | ១.៥២១.២៥៩ | ៤៤៣.៣៦៣ | ១.៨០៧.៥៩១ | ៣៧៥.៤៣៤ | ១.៥២១.២៥៩ |
| ចំណាយលើអាហារ និងការកំសាន្ត | ៤៣១.៣៥៦ | ១.៧៥៨.៦៣៨ | ៣៥៦.៦៩៤ | ១.៤៤៥.៣២៤ | ៤៣១.៣៥៦ | ១.៧៥៨.៦៣៨ | ៣៥៦.៦៩៤ | ១.៤៤៥.៣២៤ |
| កម្រៃអាជ្ញាបណ្ណ | ៣៥៧.៣៦៦ | ១.៤៥៦.៩៨១ | ៣២០.៤៨៧ | ១.២៩៨.៦១៣ | ៣៥៧.៣៦៦ | ១.៤៥៦.៩៨១ | ៣២០.៤៨៧ | ១.២៩៨.៦១៣ |
| ចំណាយទូរស័ព្ទ | ១៨៩.៤១១ | ៧៧២.២២៩ | ១៦៣.២៥៣ | ៦៦១.៥០២ | ១៨៩.៤១១ | ៧៧២.២២៩ | ១៦៣.២៥៣ | ៦៦១.៥០១ |
| ចំណាយការធ្វើដំណើរ | ១២៥.៧០៩ | ៥១២.៥១៦ | ៣៤៣.៨៣៤ | ១.៣៩៣.២១៥ | ១២៥.៧០៩ | ៥១២.៥១៦ | ៣៤៣.៨៣៤ | ១.៣៩៣.២១៥ |
| សន្និបាត និងសន្និសីទ | ១០៣.០២៦ | ៤២០.០៣៧ | ១០៩.៨០៨ | ៤៤៤.៩៤២ | ១០៣.០២៦ | ៤២០.០៣៧ | ១០៩.៨០៨ | ៤៤៤.៩៤៣ |
| ចំណាយធានារ៉ាប់រង | ៦៩.៧៥១ | ២៨៤.៣៧៥ | ៣៥.៦៨១ | ១៤៤.៥៧៩ | ៦៩.៧៥១ | ២៨៤.៣៧៥ | ៣៥.៦៨១ | ១៤៤.៥៧៩ |
| ការជួលមានតម្លៃទាប | ៦៤.៣៨២ | ២៦២.៤៨៥ | ៩៣.២១៣ | ៣៧៧.៦៩៩ | ៦៤.៣៨២ | ២៥២.២៦០ | ៩០.៧០៩ | ៣៦៧.៥៥៣ |
| ការផ្គត់ផ្គង់ការិយាល័យ ផ្សេងៗ | ២០.៧៩៦ | ៨៤.៧៨៥ | ១៨.០៧២ | ៧៣.២២៨ | ២០.៧៩៦ | ៨៤.៧៨៥ | ១៨.០៧២ | ៧៣.២២៨ |
| | ១.២៩៣.៣១៦ | ៥.២៧២.៨៤៩ | ៧៨៩.៨៨២ | ៣.២០០.៦០១ | ៧៥៩.១១៧ | ៣.០៩៤.៩១៩ | ៧៤០.៦៩៦ | ៣.០០១.៣០០ |
| | ៧.៣៦០.០៣០ | ៣០.០០៦.៨៤២ | ៦.២៥២.៨១៧ | ២៥.៣៣៦.៤១៤ | ៦.៨០៥.០៨០ | ២៧.៧៤៤.៣១១ | ៦.១៩៥.៤៥១ | ២៥.១០៣.៩៦៨ |

ធនាគារ ភ្នំពេញ ពាណិជ្ជ ម.ក

**កំណត់សម្គាល់របាយការណ៍ហិរញ្ញវត្ថុរួម និងរបាយផ្សេងៗ
សម្រាប់ដំណាច់ឆ្នាំថ្ងៃទី៣១ ខែធ្នូ ឆ្នាំ២០២០**

**២៩. ចំណាយពន្ធលើប្រាក់ចំណូល
(ក) ចំណាយពន្ធលើប្រាក់ចំណូល**

| | របាយការណ៍ហិរញ្ញវត្ថុរួម | | | | របាយការណ៍ហិរញ្ញវត្ថុរបាយផ្សេងៗ | | | |
|----------------------------|-------------------------|-------------------|------------------|-------------------|--------------------------------|-------------------|------------------|-------------------|
| | ២០២០ | | ២០១៩ | | ២០២០ | | ២០១៩ | |
| | ដុល្លារអាមេរិក | លាន់រៀល | ដុល្លារអាមេរិក | លាន់រៀល | ដុល្លារអាមេរិក | លាន់រៀល | ដុល្លារអាមេរិក | លាន់រៀល |
| ពន្ធលើប្រាក់ចំណូលក្នុងគ្រា | ៣.៩៩៨.៨០៥ | ១៦.៣០៣.១២៨ | ៤.៨២៥.១៤៤ | ១៩.៥៥១.៤៨៣ | ៣.៩៩៨.៨០៥ | ១៦.៣០៣.១២៨ | ៤.៨២៥.១៤៤ | ១៩.៥៥១.៤៨៣ |
| ពន្ធពន្យារ | ២៦៣.១៥៣ | ១.០៧២.៨៧៥ | (១៧៧.៥៥៤) | (៧១៩.៤៤៨) | ២៣០.៣៧៦ | ៩៣៩.២៤៣ | (២៣៤.៤៥៨) | (៩៥០.០២៣) |
| | <u>៤.២៦១.៩៥៨</u> | <u>១៧.៣៧៦.០០៣</u> | <u>៤.៦៤៧.៥៩០</u> | <u>១៨.៨៣២.០៣៥</u> | <u>៤.២២៩.១៨១</u> | <u>១៧.២៤២.៣៧១</u> | <u>៤.៥៩០.៦៨៦</u> | <u>១៨.៦០១.៤៦០</u> |

ធនាគារ ភ្នំពេញ ពាណិជ្ជ ម.ក

**កំណត់សម្គាល់របាយការណ៍ហិរញ្ញវត្ថុរួម និងដោយឡែក
សម្រាប់ដំណាច់ឆ្នាំថ្ងៃទី៣១ ខែធ្នូ ឆ្នាំ២០២០**

២៩. ចំណាយពន្ធលើប្រាក់ចំណូល (ត)

(ខ) ការផ្តៀងផ្តាត់ចោលចំណាយពន្ធលើប្រាក់ចំណូល និងចំណេញតាមគណនេយ្យ

| | របាយការណ៍ហិរញ្ញវត្ថុរួម | | | | របាយការណ៍ហិរញ្ញវត្ថុដោយឡែក | | | |
|--|-------------------------|------------|----------------|------------|----------------------------|------------|----------------|------------|
| | ២០២០ | | ២០១៩ | | ២០២០ | | ២០១៩ | |
| | ដុល្លារអាមេរិក | លាន់រៀល | ដុល្លារអាមេរិក | លាន់រៀល | ដុល្លារអាមេរិក | លាន់រៀល | ដុល្លារអាមេរិក | លាន់រៀល |
| ចំណេញមុនបង់ពន្ធលើប្រាក់ចំណូល | ២១.៣៩៩.៨១២ | ៨៧.២៤៧.០៣៤ | ២១.៤៣០.៦៥៦ | ៨៦.៨៣៧.០១៧ | ២១.១៧៤.៩០៣ | ៨៦.៣៣០.០៧៩ | ២១.៣៧៣.៤៣៤ | ៨៦.៦០៥.១៥៣ |
| ពន្ធគណនាត្រឹមអត្រាពន្ធលើប្រាក់ | | | | | | | | |
| ចំណូល ១៩,១% (២០១៩៖ ២០%) | ៤.០៨៧.៣៦៤ | ១៦.៦៦៤.១៨៣ | ៤.២៨៦.១៣១ | ១៧.៣៦៧.៤០៣ | ៤.០៤៤.៤០៦ | ១៦.៤៨៩.០៤៣ | ៤.២៧៤.៦៨៧ | ១៧.៣២១.០៣១ |
| ផលប៉ះពាល់ពន្ធនៃខ្ទង់ដែលបានផ្ទៀងផ្ទាត់៖ | | | | | | | | |
| ចំណាយមិនត្រូវកាត់កង | ២៧៧.៥២២ | ១.១៣១.៤៥៧ | ២៩៩.៦៤៧ | ១.២១៤.១៧០ | ២៨៩.៧២៤ | ១.១៨១.២០៥ | ២៥៤.១៨៧ | ១.០២៩.៩៦៧ |
| ចំណាយប្រាក់ចំណូលមិនជាប់ពន្ធ | (៧.៤៤៣) | (៣០.៣៤៥) | - | - | (៧.៤៤៣) | (៣០.៣៤៥) | - | - |
| ការកែតម្រូវផ្សេងៗ | (៩៥.៤៨៥) | (៣៨៩.២៩២) | ៦១.៨១២ | ២៥០.៤៦២ | (៩៧.៥០៦) | (៣៩៧.៥៣២) | ៦១.៨១២ | ២៥០.៤៦២ |
| ចំណាយពន្ធលើប្រាក់ចំណូល | ៤.២៦១.៩៥៨ | ១៧.៣៧៦.០០៣ | ៤.៦៤៧.៥៩០ | ១៨.៤៣២.០៣៥ | ៤.២២៩.១៨១ | ១៧.២៤២.៣៧១ | ៤.៥៩០.៦៨៦ | ១៨.៦០១.៤៦០ |

ធនាគារ ភ្នំពេញ ពាណិជ្ជ ម.ក

**កំណត់សម្គាល់របាយការណ៍ហិរញ្ញវត្ថុរួម និងដោយឡែក
សម្រាប់ដំណាច់ឆ្នាំថ្ងៃទី៣១ ខែធ្នូ ឆ្នាំ២០២០**

២៩. ចំណាយពន្ធលើប្រាក់ចំណូល (ត)

អនុលោមតាមបទប្បញ្ញត្តិពន្ធកម្ពុជា សម្ព័ន្ធធនាគារ និងធនាគារត្រូវបង់ពន្ធលើប្រាក់ចំណូលចំនួន ២០%។

អនុលោមតាមអនុក្រឹត្យលេខ ០១ របស់រាជរដ្ឋាភិបាលកម្ពុជា ចុះថ្ងៃទី០៤ ខែមករា ឆ្នាំ២០១៩ អង្គការពន្ធដារដែលបានចុះបញ្ជីលក់សញ្ញាបណ្ណសាជីវកម្មជាផ្លូវការ នៅក្នុងផ្សារមូលបត្រកម្ពុជា (ហៅកាត់ថា "ផ.ម.ក") ត្រូវទទួលបានការកាត់បន្ថយរហូតដល់ ៥០% ពីពន្ធលើប្រាក់ចំណេញ (២០%) ក្នុងរយៈពេលបីឆ្នាំ។

ធនាគារបានចុះបញ្ជីលក់សញ្ញាបណ្ណសាជីវកម្មដោយជោគជ័យ នៅក្នុង ផ.ម.ក នៅថ្ងៃទី១០ ខែមេសា ឆ្នាំ២០២០។ នៅថ្ងៃទី២០ ខែមករា ឆ្នាំ២០២១ ធនាគាររំពឹងថានឹងទទួលបានការកាត់បន្ថយពន្ធលើប្រាក់ចំណេញរហូតដល់ ៥០% សម្រាប់រយៈពេល៣ឆ្នាំ ចាប់ពីឆ្នាំ២០២០ដោយយោងទៅតាមលក្ខខណ្ឌដែលមានចែងក្នុងប្រកាសលេខ ១៨៣ សហវ.ប្រក ចុះថ្ងៃទី២៥ ខែកុម្ភៈ ឆ្នាំ២០២០។

- ប្រសិនបើចេញផ្សាយមូលបត្រលើសពី ២០% នៃទ្រព្យសកម្មសរុប នោះនឹងទទួលបានការកាត់បន្ថយពន្ធលើប្រាក់ចំណេញ ៥០%
- ប្រសិនបើចេញផ្សាយមូលបត្រ ២០% ឬតិចជាង នៃទ្រព្យសកម្មសរុប នោះនឹងទទួលបានការកាត់បន្ថយពន្ធ លើប្រាក់ចំណេញ តាមមូលដ្ឋានសមមាត្រ ប៉ុន្តែការលើកទឹកចិត្តពន្ធមិនត្រូវលើសចំនួន ៨.០០០ លានរៀល។

គិតត្រឹមថ្ងៃទី៣១ ខែធ្នូ ឆ្នាំ២០២០ ការចេញផ្សាយមូលបត្ររបស់ធនាគារ មានចំនួនប្រមាណ ១,៩០% នៃទ្រព្យសកម្មសរុប។ ធនាគារបានគណនាការលើកទឹកចិត្តផ្នែកពន្ធ សម្រាប់ដំណាច់ឆ្នាំថ្ងៃទី៣១ ខែធ្នូ ឆ្នាំ២០២០ ដោយផ្អែកតាមមូលដ្ឋានសមមាត្រ ដែលជាលទ្ធផលគឺបាន ៤,៧៥% នៃការលើកទឹកចិត្តពន្ធលើប្រាក់ចំណេញ (២០%)។ ដូចនេះ ពន្ធលើប្រាក់ចំណូលរបស់ធនាគារត្រូវបានគណនាតាមអត្រា ១៩,០១% សម្រាប់ដំណាច់ឆ្នាំថ្ងៃទី៣១ ខែធ្នូ ឆ្នាំ២០២០។ សម្រាប់ដំណាច់ឆ្នាំថ្ងៃទី៣១ ខែធ្នូ ឆ្នាំ២០១៩ បំណុលពន្ធលើប្រាក់ចំណូលរបស់ធនាគារ គឺតាមអត្រា ២០% ដោយសារធនាគារមិនទទួលបានការកាត់បន្ថយពន្ធពេញលេញ សម្រាប់ដំណាច់ឆ្នាំថ្ងៃទី៣១ ខែធ្នូ ឆ្នាំ២០១៩។

(គ) បញ្ហាផ្សេងៗ

ពន្ធ ត្រូវបានគណនាតាមមូលដ្ឋានបំណកស្រាយបច្ចុប្បន្នលើបទប្បញ្ញត្តិពន្ធដារ ដែលបានចូលជាធរមាននាការលើបច្ចេកវិទ្យាការណ៍។ គណៈគ្រប់គ្រងវាយតម្លៃទៅតាមការិយបរិច្ឆេទ អំពីស្ថានភាពដែលបានកើតឡើងក្នុងលិខិតប្រកាសពន្ធ ដែលទាក់ទិនទៅនឹងបទប្បញ្ញត្តិពន្ធ និងបំណកស្រាយរបស់វាដែលនៅជាធរមាន។ សំវិធានធនត្រូវបានកត់ត្រាតាមការសមស្រប ទៅតាមមូលដ្ឋាននៃចំនួនទឹកប្រាក់ដែលរំពឹងថាត្រូវបង់ជូនអាជ្ញាធរពន្ធដារ។

ទោះជាយ៉ាងណាក៏ដោយ បទប្បញ្ញត្តិទាំងអស់នេះមានការផ្លាស់ប្តូរពីមួយគ្រាទៅមួយគ្រា ហើយការកំណត់ចុងក្រោយបំផុតលើចំនួនបំណុលពន្ធនឹងធ្វើឡើង បន្ទាប់ពីមានការត្រួតពិនិត្យដោយអាជ្ញាធរពន្ធដារ។ នៅពេលដែលលទ្ធផលពន្ធចុងក្រោយខុសគ្នាពីចំនួនដែលបានកត់ត្រាពីដំបូង នោះភាពលម្អៀងនេះនឹងធ្វើឱ្យប៉ះពាល់ដល់សមតុល្យបំណុលពន្ធក្នុងការិយបរិច្ឆេទដែលការកំណត់ពន្ធត្រូវបានធ្វើឡើង។

ធនាគារ ភ្នំពេញ ពាណិជ្ជ ម.ក

**កំណត់សម្គាល់របាយការណ៍ហិរញ្ញវត្ថុ និងដោយឡែក
សម្រាប់ដំណាច់ឆ្នាំថ្ងៃទី៣១ ខែធ្នូ ឆ្នាំ២០២០**

៣០. សាច់ប្រាក់ និងសាច់ប្រាក់សមមូល

| | របាយការណ៍ហិរញ្ញវត្ថុ | | | | របាយការណ៍ហិរញ្ញវត្ថុដោយឡែក | | | |
|---|----------------------|--------------------|-------------------|--------------------|----------------------------|--------------------|-------------------|--------------------|
| | ២០២០ | | ២០១៩ | | ២០២០ | | ២០១៩ | |
| | ដុល្លារអាមេរិក | ពាន់រៀល | ដុល្លារអាមេរិក | ពាន់រៀល | ដុល្លារអាមេរិក | ពាន់រៀល | ដុល្លារអាមេរិក | ពាន់រៀល |
| សាច់ប្រាក់ក្នុងដៃ | ៣៦.២៧២.៤៥៥ | ១៤៦.៧២២.០៨០ | ៣៥.៣៩៣.៩៤៦ | ១៤៤.២៣០.៣៣០ | ៣៦.២៧២.៤៥៥ | ១៤៦.៧២២.០៨០ | ៣៥.៣៩៣.៩៤៦ | ១៤៤.២៣០.៣៣០ |
| សមតុល្យក្នុងធនាគារកណ្តាល៖ | | | | | | | | |
| គណនីទូទាត់ | ៤១.៤៧៩.៦២៥ | ១៦៧.៧៨៥.០៨៣ | ៧.៥៩៣.៨៦៤ | ៣០.៩៤៤.៩៩៦ | ៤១.៤៧៩.៦២៥ | ១៦៧.៧៨៥.០៨៣ | ៧.៥៩៣.៨៦៤ | ៣០.៩៤៤.៩៩៦ |
| គណនីចរន្ត | ១៧.២៨២.០៣៥ | ៦៩.៩០៥.៨៣២ | ៣៩.០០៣.៥៦៦ | ១៥៨.៩៣៩.៥៣១ | ១៧.២៨២.០៣៥ | ៦៩.៩០៥.៨៣២ | ៣៩.០០៣.៥៦៦ | ១៥៨.៩៣៩.៥៣១ |
| មូលបត្រអាចជួញដូរបាន | - | - | ៣.៥០០.០០០ | ១៤.២៦២.៥០០ | - | - | ៣.៥០០.០០០ | ១៤.២៦២.៥០០ |
| សមតុល្យក្នុងធនាគារផ្សេងៗ និង គ្រឹះស្ថានហិរញ្ញវត្ថុផ្សេងៗ | | | | | | | | |
| គណនីចរន្ត | ៤.៤៨៩.៦៨៣ | ១៨.១៦០.៧៦៨ | ១.៨៧៤.៥៨៣ | ៧.៦៣៨.៩២៦ | ៤.៤៨៩.៦៨៣ | ១៨.១៦០.៧៦៨ | ១.៨៧៤.៥៨៣ | ៧.៦៣៨.៩២៦ |
| គណនីសន្សំ | ១.៤៥០.០៥២ | ៥.៨៦៥.៤៦០ | ៦.៨៩៦.០៧៧ | ២៨.១០១.៥១៤ | ១.៤៥០.០៥២ | ៥.៨៦៥.៤៦០ | ៦.៨៩៦.០៧៧ | ២៨.១០១.៥១៤ |
| ប្រាក់បញ្ញើមានកាលកំណត់ (មាន កាលកំណត់៣ខែ ឬតិចជាង) | ១០.០០០.០០០ | ៤០.៤៥០.០០០ | ៤.០០០.០០០ | ១៦.៣០០.០០០ | ១០.០០០.០០០ | ៤០.៤៥០.០០០ | ៤.០០០.០០០ | ១៦.៣០០.០០០ |
| | <u>១១០.៩៧៣.៨៥០</u> | <u>៤៤៨.៨៨៩.២២៣</u> | <u>៩៨.២៦២.០៣៦</u> | <u>៤០០.៤១៧.៧៩៧</u> | <u>១១០.៩៧៣.៨៥០</u> | <u>៤៤៨.៨៨៩.២២៣</u> | <u>៩៨.២៦២.០៣៦</u> | <u>៤០០.៤១៧.៧៩៧</u> |

ធនាគារ ភ្នំពេញ ពាណិជ្ជ ម.ក

**កំណត់សម្គាល់របាយការណ៍ហិរញ្ញវត្ថុរួម និងដោយឡែក
សម្រាប់ដំណាច់ឆ្នាំថ្ងៃទី៣១ ខែធ្នូ ឆ្នាំ២០២០**

៣១. ការឆ្លៀតផ្លាស់ប្តូរសុទ្ធ

| | របាយការណ៍ហិរញ្ញវត្ថុរួម | | | | របាយការណ៍ហិរញ្ញវត្ថុដោយឡែក | | | |
|--|-------------------------|--------------------|-------------------|-------------------|----------------------------|--------------------|-------------------|-------------------|
| | ២០២០ | | ២០១៩ | | ២០២០ | | ២០១៩ | |
| | ដុល្លារអាមេរិក | ពាន់រៀល | ដុល្លារអាមេរិក | ពាន់រៀល | ដុល្លារអាមេរិក | ពាន់រៀល | ដុល្លារអាមេរិក | ពាន់រៀល |
| សាច់ប្រាក់ និងសាច់ប្រាក់សមមូល ប្រាក់កម្ចី | ១១០.៩៧៣.៨៥០ | ៤៤៨.៨៨៩.២២៣ | ៩៨.២៦២.០៣៦ | ៤០០.៤១៧.៧៩៧ | ១១០.៩៧៣.៨៥០ | ៤៤៨.៨៨៩.២២៣ | ៩៨.២៦២.០៣៦ | ៤០០.៤១៧.៧៩៧ |
| អនុបំណុល | (១៥.៤០៧.៤១០) | (៦២.៣២២.៩៧៣) | (៥២.១៩៨.០០៤) | (២១២.៧០៦.៨៦៦) | (១៥.៤០៧.៤១០) | (៦២.៣២២.៩៧៣) | (៥២.១៩៨.០០៤) | (២១២.៧០៦.៨៦៦) |
| មូលបត្របំណុលបានចេញផ្សាយ | (១៩.៧៩៣.៤៧៤) | (៨០.០៦៤.៦០២) | - | - | (១៩.៧៩៣.៤៧៤) | (៨០.០៦៤.៦០២) | - | - |
| បំណុលភតិសន្យា | (១០.១៨៩.៨៤១) | (៤១.២១៧.៩០៧) | (៦.៧៤៣.៧៤១) | (២៧.៤៨០.៧៤៥) | (១០.០៩៤.១៤៦) | (៤១.២១៧.៩០៧) | (៦.៧៤៣.៧៤១) | (២៧.៤៨០.៧៤៥) |
| | <u>៤៥.៥៨៣.០២៥</u> | <u>១៨៤.៦៨៣.៧៤៣</u> | <u>១៩.៣៦០.២៩១</u> | <u>៧៨.៥៧៨.៨៨៧</u> | <u>៦៥.៦៧៩.០២០</u> | <u>១៨៤.៦៨៣.៧៤៣</u> | <u>១៩.៣៦០.២៩១</u> | <u>៧៨.៥៧៨.៨៨៧</u> |

ធនាគារ ភ្នំពេញ ពាណិជ្ជ ម.ក

កំណត់សម្គាល់របាយការណ៍ហិរញ្ញវត្ថុ និងដោយឡែក សម្រាប់ដំណាច់ឆ្នាំថ្ងៃទី៣១ ខែធ្នូ ឆ្នាំ២០២០

៣១. ការធ្លៀងផ្លាស់ប្តូរចំណូលសុទ្ធ (ត)

| | របាយការណ៍ហិរញ្ញវត្ថុ | | | | | | |
|---|------------------------------------|-----------------------|-----------------------|-----------------------|--------------------------|-----------------------|--------------------|
| | ចំណូលពីសកម្មភាពហិរញ្ញប្បទាន | | | | ទ្រព្យសកម្មផ្សេងៗ | | |
| | ប្រាក់កម្ចី | អនុចំណូល | មូលបត្រចំណូល | វិភាគសន្យា | សរុប | សាច់ប្រាក់ និង | សរុប |
| ដុល្លារអាមេរិក | ដុល្លារអាមេរិក | ដុល្លារអាមេរិក | ដុល្លារអាមេរិក | ដុល្លារអាមេរិក | ដុល្លារអាមេរិក | ដុល្លារអាមេរិក | |
| ចំណូលសុទ្ធ គិតត្រឹមថ្ងៃទី០១ ខែមករា ឆ្នាំ២០១៩ | (២.៩៧៨.០៦៧) | (២០.០០៣.៧៨១) | - | (៦.៨៤៣.៧៨៨) | (២៩.៨២៥.៦៣៦) | ១០១.៥៥៩.៧៨០ | ៧១.៧៣៤.១៤៤ |
| លំហូរសាច់ប្រាក់ | (៤៨.៨៩៣.៩៧៣) | - | - | ១.៤៩២.៨២០ | (៤៧.៤០១.១៥៣) | (៣.២៩៧.៧៤៤) | (៥០.៦៩៨.៨៩៧) |
| ភកិសន្យាថ្មី | - | - | - | (១.៣៩២.៧៧៣) | (១.៣៩២.៧៧៣) | - | (១.៣៩២.៧៧៣) |
| បម្រែបម្រួលផ្សេងៗ (i) | (៣២៥.៩៦៤) | (៣៣.៣៤៧) | - | - | (៣៥៩.៣១១) | - | (៣៥៩.៣១១) |
| ចំណូលសុទ្ធ គិតត្រឹមថ្ងៃទី៣១ ខែធ្នូ ឆ្នាំ២០១៩ | (៥២.១៩៨.០០៤) | (២០.០៣៧.១២៨) | - | (៦.៧៤៣.៧៤១) | (៧៨.៩៧៨.៨៧៣) | ៩៨.២៦២.០៣៦ | ១៩.២៨៣.១៦៣ |
| គិតជាពាន់រៀល | (២១២.៧០៦.៨៦៦) | (៨១.៦៥១.២៩៧) | - | (២៧.៤៨០.៧៤៥) | (៣២១.៨៣៨.៩០៨) | ៤០០.៤១៧.៧៩៧ | ៧៨.៥៧៨.៨៨៩ |
| ចំណូលសុទ្ធ គិតត្រឹមថ្ងៃទី០១ ខែមករា ឆ្នាំ២០២០ | (៥២.១៩៨.០០៤) | (២០.០៣៧.១២៨) | - | (៦.៧៤៣.៧៤១) | (៧៨.៩៧៨.៨៧៣) | ៩៨.២៦២.០៣៦ | ១៩.២៨៣.១៦៣ |
| លំហូរសាច់ប្រាក់ | ៣៧.០៧៦.៣៣៨ | - | (១៩.៥៣៨.៧៤២) | ២.០៦៧.៦៩៧ | ១៩.៦០៥.២៩៣ | ១២.៧១១.៨១៤ | ៣២.៣១១.១០៧ |
| ភកិសន្យាថ្មី | - | - | - | (៥.៥១៣.៧៩៧) | (៥.៥១៣.៧៩៧) | - | (៥.៥១៣.៧៩៧) |
| បម្រែបម្រួលផ្សេងៗ (i) | (២៨៥.៧៤៤) | - | (២៥៤.៧៣២) | - | (៥៤០.៤៧៦) | - | (៥៤០.៤៧៦) |
| ចំណូលសុទ្ធ គិតត្រឹមថ្ងៃទី៣១ ខែធ្នូ ឆ្នាំ២០២០ | (១៥.៤០៧.៤១០) | (២០.០៣៧.១២៨) | (១៩.៧៩៣.៤៧៤) | (១០.១៨៩.៨៤១) | (៦៥.៤២៧.៨៥៣) | ១១០.៩៧៣.៨៥០ | ៤៥.៥៤៥.៩៩៧ |
| គិតជាពាន់រៀល | (៦២.៣២២.៩៧៣) | (៨១.០៥០.១៨៣) | (៨០.០៦៤.៦០១) | (៤១.២១៧.៩០៧) | (២៦៤.៦៥៥.៦៦៤) | ៤៤៨.៨៨៥.២២៣ | ១៨៤.២៣៣.៥៥៩ |

ធនាគារ ភ្នំពេញ ពាណិជ្ជ ម.ក

**កំណត់សម្គាល់របាយការណ៍ហិរញ្ញវត្ថុរួម និងដោយឡែក
សម្រាប់ដំណាច់ឆ្នាំថ្ងៃទី៣១ ខែធ្នូ ឆ្នាំ២០២០**

៣១. ការធ្លៀវផ្លាស់ប្តូរចំណូលសុទ្ធ (ត)

| | របាយការណ៍ហិរញ្ញវត្ថុដោយឡែក | | | | | | |
|---|-------------------------------|----------------------------|---|----------------------------|---------------------------|-------------------------------|------------------------|
| | ចំណូលពីសកម្មភាពហិរញ្ញប្បទាន | | | | | ប្រតិបត្តិការផ្សេងៗ | |
| | ប្រាក់កម្ចី ដុល្លារអាមេរិក | អនុចំណូល ដុល្លារអាមេរិក | មូលបត្រចំណូល បានចេញផ្សាយ ដុល្លារអាមេរិក | ភតិសន្យា ដុល្លារអាមេរិក | សរុបរួម ដុល្លារអាមេរិក | ប្រាក់សមមូល ដុល្លារអាមេរិក | សរុប ដុល្លារអាមេរិក |
| ចំណូលសុទ្ធ គិតត្រឹមថ្ងៃទី០១ ខែមករា ឆ្នាំ២០១៩ | | | | | | | |
| លំហូរសាច់ប្រាក់ | (២.៩៧៨.០៦៧) | (២០.០០៣.៧៨១) | - | (១៣.៣១៤.៤៥៤) | (៣៦.២៩៦.៣០២) | ១០១.៥៥៩.៧៨០ | ៦៥.២៦៣.៤៧៨ |
| ភតិសន្យាថ្មី | (៤៨.៨៩៣.៩៧៣) | - | - | ១.៥៩៤.៧៧៦ | (៤៧.២៩៩.១៩៧) | (៣.២៩៧.៧៤៤) | (៥០.៥៩៦.៩៤១) |
| បម្រែបម្រួលផ្សេងៗ (i) | - | - | - | (១.៣៩២.៧៧៣) | (១.៣៩២.៧៧៣) | - | (១.៣៩២.៧៧៣) |
| | (៣២៥.៩៦៤) | (៣៣.៣៨៧) | - | - | (៣៥៩.៣១១) | - | (៣៥៩.៣១១) |
| ចំណូលសុទ្ធ គិតត្រឹមថ្ងៃទី៣១ ខែធ្នូ ឆ្នាំ២០១៩ | (៥២.១៥៧.០០៤) | (២០.០៣៧.១៦៨) | - | (១៣.១១២.៤៥១) | (៨៥.៣៨៧.៥៨៣) | ៩៨.២៦២.០៣៦ | ១២.៩១៤.៤៥៣ |
| គិតជាពាន់រៀល | (២១២.៧០៦.៨៦៦) | (៨១.៦៥១.២៩៧) | - | (៥៣.៤៣៣.២៣៨) | (៣៤៧.៧៩១.៤០១) | ៤០០.៤១៧.៧៩៧ | ៥២.៦២៦.៣៩៦ |
| ចំណូលសុទ្ធ គិតត្រឹមថ្ងៃទី០១ ខែមករា ឆ្នាំ២០២០ | | | | | | | |
| លំហូរសាច់ប្រាក់ | (៥២.១៥៧.០០៤) | (២០.០៣៧.១៦៨) | - | (១៣.១១២.៤៥១) | (៨៥.៣៨៧.៥៨៣) | ៩៨.២៦២.០៣៦ | ១២.៩១៤.៤៥៣ |
| ភតិសន្យាថ្មី | ៣៧.០៧៦.៣៣៨ | - | (១៩.៥៣៨.៧៤២) | ២.៤៦០.៨៥៨ | ១៩.៩៩៨.៤៥៤ | ១២.៧១១.៨១៤ | ៣២.៧១០.២៦៨ |
| បម្រែបម្រួលផ្សេងៗ (i) | - | - | - | (៩.៤៤២.៥៥៣) | (៩.៤៤២.៥៥៣) | - | (៩.៤៤២.៥៥៣) |
| | (២៨៥.៧៤៤) | - | (២៥៤.៧៣២) | - | (៥៤០.៤៧៦) | - | (៥៤០.៤៧៦) |
| ចំណូលសុទ្ធ គិតត្រឹមថ្ងៃទី៣១ ខែធ្នូ ឆ្នាំ២០២០ | (១៥.៤០៧.៤១០) | (២០.០៣៧.១៦៨) | (១៩.៧៩៣.៤៧៤) | (២០.០៩៤.១៤៦) | (៧៥.៣៣២.១៥៨) | ១១០.៩៧៣.៨៥០ | ៣៥.៦៤១.៦៩២ |
| គិតជាពាន់រៀល | (៦២.៣២២.៩៧៣) | (៨១.០៥០.១៨៣) | (៨០.០៦៤.៦០២) | (៨១.២៨០.៨២០) | (៣០៤.៧១៥.៥៧៨) | ៤៤៨.៨៨៩.២២៣ | ១៤៤.១៧០.៦៤៥ |

(i) បម្រែបម្រួលផ្សេងៗរួមមាន បម្រែបម្រួលមិនមែនជាសាច់ប្រាក់ និងចំណាយការប្រាក់បង្គរ ដែលនឹងត្រូវបង្ហាញជាប្រតិបត្តិការលំហូរសាច់ប្រាក់ក្នុងរបាយការណ៍លំហូរសាច់ប្រាក់ នៅពេល បានបង់។

ធនាគារ ភ្នំពេញ ពាណិជ្ជ ម.ក

**កំណត់សម្គាល់របាយការណ៍ហិរញ្ញវត្ថុរួម និងដោយឡែក
សម្រាប់ដំណាច់ឆ្នាំថ្ងៃទី៣១ ខែធ្នូ ឆ្នាំ២០២០**

៣២. កិច្ចសន្យាផ្សេងៗ

សម្ព័ន្ធធនាគារ និងធនាគារមានកិច្ចសន្យានៃឧបករណ៍ហិរញ្ញវត្ថុក្រៅតារាងតុល្យការរបស់សម្ព័ន្ធធនាគារ និងធនាគារ ដែលត្រូវផ្តល់ឥណទានឱ្យអតិថិជន ការធានា និងហ្វាស៊ីលីតឺផ្សេងៗ មានដូចខាងក្រោម៖

(ក) កិច្ចសន្យាឥណទាន និងការធានា

| | របាយការណ៍ហិរញ្ញវត្ថុរួម | | | | របាយការណ៍ហិរញ្ញវត្ថុដោយឡែក | | | |
|--------------------------------|-------------------------|--------------------|-------------------|--------------------|----------------------------|--------------------|-------------------|--------------------|
| | ២០២០ | | ២០១៩ | | ២០២០ | | ២០១៩ | |
| | ដុល្លារអាមេរិក | ពាន់រៀល | ដុល្លារអាមេរិក | ពាន់រៀល | ដុល្លារអាមេរិក | ពាន់រៀល | ដុល្លារអាមេរិក | ពាន់រៀល |
| ការធានាធនាគារ | ២៨.៣២៤.១៨១ | ១១៤.៥៧១.៣១២ | ១៤.៥៣៧.៧៦៥ | ៥៩.២៤១.៣៩២ | ២៨.៣២៤.១៨១ | ១១៤.៥៧១.៣១២ | ១៤.៥៣៧.៧៦៥ | ៥៩.២៤១.៣៩២ |
| ចំណែកមិនទាន់បានប្រើប្រាស់នៃ | | | | | | | | |
| ឥណទានវិបារូបន៍ | ១០.១៧៧.៩៤៤ | ៤១.១៦៩.៧៨៣ | ៧.១០៥.៨១២ | ២៨.៩៥៦.១៨៤ | ១០.១៧៧.៩៤៤ | ៤១.១៦៩.៧៨៣ | ៧.១០៥.៨១២ | ២៨.៩៥៦.១៨៤ |
| លិខិតឥណទាន | ២.៤៦៨.៤៣៨ | ៩.៩៨៤.៨៣២ | ១.៣០៥.០៨៣ | ៥.៣១៨.២១៣ | ២.៤៦៨.៤៣៨ | ៩.៩៨៤.៨៣២ | ១.៣០៥.០៨៣ | ៥.៣១៨.២១៣ |
| ចំណែកមិនទាន់បានប្រើប្រាស់នៃកាត | | | | | | | | |
| ឥណទាន | ៧.៦១៦.៤៣១ | ៣០.៨០៨.៤៦៣ | ៦.១៩៦.២២៦ | ២៥.២៤៩.៦២១ | ៧.៦១៦.៤៣១ | ៣០.៨០៨.៤៦៣ | ៦.១៩៦.២២៦ | ២៥.២៤៩.៦២១ |
| | <u>៤៨.៥៨៦.៩៥៤</u> | <u>១៩៦.៥៣៤.៣៩០</u> | <u>២៩.១៤៨.៨៧៦</u> | <u>១១៨.៧៦៥.៤១០</u> | <u>៤៨.៥៨៦.៩៥៤</u> | <u>១៩៦.៥៣៤.៣៩០</u> | <u>២៩.១៤៨.៨៧៦</u> | <u>១១៨.៧៦៥.៤១០</u> |

ធនាគារ ភ្នំពេញ ពាណិជ្ជ ម.ក

**កំណត់សម្គាល់របាយការណ៍ហិរញ្ញវត្ថុរួម និងដោយឡែក
សម្រាប់ដំណាច់ឆ្នាំថ្ងៃទី៣១ ខែធ្នូ ឆ្នាំ២០២០**

៣២. កិច្ចសន្យាផ្សេងៗ (ត)

(ខ) កិច្ចសន្យាទាក់ទងនឹងការទិញទ្រព្យសកម្ម

កិច្ចសន្យាទាក់ទងនឹងការទិញទ្រព្យសកម្មក្នុងការទិញបរិក្ខារ និងកម្មវិធីព័ត៌មានវិទ្យា មានដូចខាងក្រោម៖

| | របាយការណ៍ហិរញ្ញវត្ថុរួម | | | | របាយការណ៍ហិរញ្ញវត្ថុដោយឡែក | | | |
|-----------------------------------|-------------------------|-----------|----------------|-----------|----------------------------|-----------|----------------|-----------|
| | ២០២០ | | ២០១៩ | | ២០២០ | | ២០១៩ | |
| | ដុល្លារអាមេរិក | ពាន់រៀល | ដុល្លារអាមេរិក | ពាន់រៀល | ដុល្លារអាមេរិក | ពាន់រៀល | ដុល្លារអាមេរិក | ពាន់រៀល |
| បរិក្ខារ និងកម្មវិធីព័ត៌មានវិទ្យា | ៩០៧.៦៦០ | ៣.៧០០.៥៣០ | ១.១៣៩.០០២ | ៤.៦៤១.៤៣២ | ៩០៧.៦៦០ | ៣.៧០០.៥៣០ | ១.១៣៩.០០២ | ៤.៦៤១.៤៣២ |

ធនាគារ ភ្នំពេញ ពាណិជ្ជ ម.ក

**កំណត់សម្គាល់របាយការណ៍ហិរញ្ញវត្ថុរួម និងដោយឡែក
សម្រាប់ដំណាច់ឆ្នាំថ្ងៃទី៣១ ខែធ្នូ ឆ្នាំ២០២០**

៣៣. ការធ្វើចំណាត់ថ្នាក់ឆ្នាំមុនឡើងវិញ

ក្នុងក្រាមុន សម្ព័ន្ធធនាគារ និងធនាគារមិនបានទទួលស្គាល់ និងវាស់វែងឥណទានដែលផ្តល់ឱ្យបុគ្គលិកលើកដំបូងតាមតម្លៃសមស្របទេ។ ក្នុងឆ្នាំ២០២០ សម្ព័ន្ធធនាគារ និងធនាគារវាយតម្លៃផលប៉ះពាល់នៃការវាស់វែងឥណទាននេះឡើងវិញ។ ជាលទ្ធផល សម្ព័ន្ធធនាគារ និងធនាគារបានធ្វើចំណាត់ថ្នាក់ឆ្នាំមុនឡើងវិញក្នុងរបាយការណ៍ស្ថានភាពហិរញ្ញវត្ថុ។ មិនមាននិយ័តកម្មត្រូវបានធ្វើឡើងចំពោះចំណេញ-ខាតក្នុងឆ្នាំមុនទេ ដោយសារមិនមានផលប៉ះពាល់ជាសារវន្ត។ លើសពីនេះទៀត ផលប៉ះពាល់ចំពោះសមតុល្យគិតត្រឹមថ្ងៃទី០១ ខែមករា ឆ្នាំ២០១៩ មិនមានចំនួនជាសារវន្តទេ។

ផលប៉ះពាល់ចំពោះខ្ទង់ក្នុងរបាយការណ៍ហិរញ្ញវត្ថុរួម និងដោយឡែក មានដូចខាងក្រោម៖

| | របាយការណ៍ហិរញ្ញវត្ថុរួម | | | | របាយការណ៍ហិរញ្ញវត្ថុដោយឡែក | | | |
|--------------------------|-------------------------|-------------|----------------|---------------|----------------------------|-------------|----------------|---------------|
| | ២០១៩ ចាត់ថ្នាក់ឡើងវិញ | | ២០១៩ | | ២០១៩ ចាត់ថ្នាក់ឡើងវិញ | | ២០១៩ | |
| | ដុល្លារអាមេរិក | ពាន់រៀល | ដុល្លារអាមេរិក | ពាន់រៀល | ដុល្លារអាមេរិក | ពាន់រៀល | ដុល្លារអាមេរិក | ពាន់រៀល |
| របាយការណ៍ស្ថានភាព | | | | | | | | |
| ហិរញ្ញវត្ថុ | | | | | | | | |
| ឥណទានអតិថិជន | ៦៤៨.៧៥៣.៨៣៣ | (១.២៩០.៥៦៧) | ៦៤៧.៤៦៣.២៦៦ | ២.៦៣៨.៤១២.៨០៩ | ៦៥៤.៩៨៦.១៦៧ | (១.២៩០.៥៦៧) | ៦៥៣.៦៩៥.៦០០ | ២.៦៦៣.៨០៩.៥៧០ |
| ទ្រព្យសកម្មផ្សេងៗ | ៤.២៨៧.៧៨៣ | ១.២៩០.៥៦៧ | ៥.៥៧៨.៣៥០ | ២២.៧៣១.៧៧៦ | ៤.២៨១.១២៨ | ១.២៩០.៥៦៧ | ៥.៥៧១.៦៩៥ | ២២.៧០៤.៦៥៨ |

ធនាគារ ភ្នំពេញ ពាណិជ្ជ ម.ក

**កំណត់សម្គាល់របាយការណ៍ហិរញ្ញវត្ថុរួម និងដោយឡែក
សម្រាប់ដំណាច់ឆ្នាំថ្ងៃទី៣១ ខែធ្នូ ឆ្នាំ២០២០**

៣៤. សមតុល្យ និងប្រតិបត្តិការភាគីពាក់ព័ន្ធ

នៅក្នុងដំណើរការអាជីវកម្មធម្មតា សម្ព័ន្ធធនាគារ និងធនាគារមានប្រតិបត្តិការមួយចំនួនជាមួយភាគីពាក់ព័ន្ធ។ ទំហំប្រតិបត្តិការ សមតុល្យដែលនៅមិនទាន់ទូទាត់នាដំណាច់ឆ្នាំ ព្រមទាំងចំណាយនិងចំណូលពាក់ព័ន្ធក្នុងឆ្នាំនេះ មានដូចខាងក្រោម ៖

(ក) ភាគីពាក់ព័ន្ធ និងទំនាក់ទំនង

ភាគីពាក់ព័ន្ធ និងទំនាក់ទំនងរបស់សម្ព័ន្ធធនាគារ និងធនាគារ មានដូចខាងក្រោម៖

| ភាគីពាក់ព័ន្ធ | ទំនាក់ទំនង |
|-------------------------------------|--|
| JB Financial Group Co., Ltd. | ក្រុមហ៊ុនមេធំជាងគេ |
| Jeonbuk Bank Co., Ltd. | ក្រុមហ៊ុនមេផ្ទាល់ |
| Apro Financial Co., Ltd. | ភាគទុនិករបស់ធនាគារ |
| JB Woori Capital Co., Ltd | ភាគទុនិករបស់ធនាគារ |
| Apro Asia Finance Corporation Ltd. | ក្រុមហ៊ុនស្ថិតក្រោមភាគទុនិករមួយគ្នា |
| J&A (Cambodia) Investment Co., Ltd. | ក្រុមហ៊ុនបុត្រសម្ព័ន្ធ |
| Arun Susdey Investment Co., Ltd. | ភាគទុនិករបស់ក្រុមហ៊ុនបុត្រសម្ព័ន្ធ |
| បុគ្គលិកគណៈគ្រប់គ្រងសំខាន់ៗ | អភិបាលទាំងអស់របស់សម្ព័ន្ធធនាគារ និងធនាគារ ជាអ្នកដែលធ្វើការសម្រេចចិត្តសំខាន់ៗ ចំពោះគោលដៅយុទ្ធសាស្ត្ររបស់សម្ព័ន្ធធនាគារ និងធនាគារ និងបុគ្គលិកគណៈគ្រប់គ្រង (រួមទាំងសមាជិកគ្រួសារជិតស្និទ្ធរបស់ពួកគេ)។ |

ធនាគារ ភ្នំពេញ ពាណិជ្ជ ម.ក

**កំណត់សម្គាល់របាយការណ៍ហិរញ្ញវត្ថុរួម និងដោយឡែក
សម្រាប់ដំណាច់ឆ្នាំថ្ងៃទី៣១ ខែធ្នូ ឆ្នាំ២០២០**

៣៤. សមតុល្យ និងប្រតិបត្តិការតាមតំបន់ (ត)

(ខ) កំណត់សម្គាល់ឱ្យតាមតំបន់

| | របាយការណ៍ហិរញ្ញវត្ថុរួម | | | | របាយការណ៍ហិរញ្ញវត្ថុដោយឡែក | | | |
|------------------------|-------------------------|-----------|----------------|-----------|----------------------------|------------|----------------|------------|
| | ២០២០ | | ២០១៩ | | ២០២០ | | ២០១៩ | |
| | ដុល្លារអាមេរិក | ពាន់រៀល | ដុល្លារអាមេរិក | ពាន់រៀល | ដុល្លារអាមេរិក | ពាន់រៀល | ដុល្លារអាមេរិក | ពាន់រៀល |
| ក្រុមហ៊ុនបុត្រសម្ព័ន្ធ | - | - | - | - | ៥.៧០៩.០៨៨ | ២៣.០៩៣.២៦១ | ៥.៧០៩.០៨៨ | ២៣.២៦៤.៥៣៤ |
| គណៈគ្រប់គ្រងសំខាន់ៗ | ៦៨២.០៧៣ | ២.៧៥៨.៩៨៦ | ៥៩៦.៣៨២ | ២.៤៣០.២៥៦ | ៦៨២.០៧៣ | ២.៧៥៨.៩៨៦ | ៥៩៦.៣៨២ | ២.៤៣០.២៥៦ |
| | | | - | - | | | | |
| | ៦៨២.០៧៣ | ២.៧៥៨.៩៨៦ | ៥៩៦.៣៨២ | ២.៤៣០.២៥៦ | ៦.៣៩១.១៦១ | ២៥.៨៥២.២៤៧ | ៦.៣០៥.៤៧០ | ២៥.៦៩៤.៧៩០ |

(គ) ប្រាក់បញ្ញើពីតាមតំបន់

| | របាយការណ៍ហិរញ្ញវត្ថុរួម | | | | របាយការណ៍ហិរញ្ញវត្ថុដោយឡែក | | | |
|---|-------------------------|------------|----------------|------------|----------------------------|------------|----------------|------------|
| | ២០២០ | | ២០១៩ | | ២០២០ | | ២០១៩ | |
| | ដុល្លារអាមេរិក | ពាន់រៀល | ដុល្លារអាមេរិក | ពាន់រៀល | ដុល្លារអាមេរិក | ពាន់រៀល | ដុល្លារអាមេរិក | ពាន់រៀល |
| ក្រុមហ៊ុនបុត្រសម្ព័ន្ធ (i) | - | - | - | - | ១៥៦.៥១២ | ៦៣៣.០៩១ | ៣៨.៦៣២ | ១៥៧.៤២៥ |
| ក្រុមហ៊ុនមេផ្ទាល់ (ii) | ៦៥.៩៧៩ | ២៦៦.៨៨៥ | ៧៨៤.២៤២ | ៣.១៩៥.៧៨៦ | ៦៥.៩៧៩ | ២៦៦.៨៨៥ | ៧៨៤.២៤២ | ៣.១៩៥.៧៨៦ |
| ក្រុមហ៊ុនស្ថិតក្រោមភាគទុនិករមធ្យម (iii) | ២.៤៦៣.៨៦៦ | ៩.៩៦៦.៣៣៨ | ២.៨៥២.៨៥៤ | ១១.៦២៥.៣៨០ | ២.៤៦៣.៨៦៦ | ៩.៩៦៦.៣៣៨ | ២.៨៥២.៨៥៤ | ១១.៦២៥.៣៨០ |
| គណៈគ្រប់គ្រងសំខាន់ៗ (iv) | ១.២២០.៤៤៤ | ៤.៩៣៦.៦៩៦ | ៩៩៣.៩៤០ | ៤.០៥០.៣០៦ | ១.២២០.៤៤៤ | ៤.៩៣៦.៦៩៦ | ៩៩៣.៩៤០ | ៤.០៥០.៣០៦ |
| | ៣.៧៥០.២៨៩ | ១៥.១៦៩.៩១៩ | ៤.៦៣១.០៣៦ | ១៨.៨៧១.៤៧២ | ៣.៩០៦.៨០១ | ១៥.៨០៣.០១០ | ៤.៦៦៩.៦៦៨ | ១៩.០២៨.៨៩៧ |

ធនាគារ ភ្នំពេញ ពាណិជ្ជ ម.ក

កំណត់សម្គាល់របាយការណ៍ហិរញ្ញវត្ថុ និងដោយឡែក សម្រាប់ដំណាច់ឆ្នាំថ្ងៃទី៣១ ខែធ្នូ ឆ្នាំ២០២០

៣៤. សមតុល្យ និងប្រតិបត្តិការតាមតំបន់ (ត)

(ត) ប្រាក់បញ្ញើពីតាមតំបន់ (ត)

- (i) គណនីចរន្តរបស់ក្រុមហ៊ុន J&A (Cambodia) Investment Co., Ltd. ត្រូវបានរក្សាទុកក្នុងធនាគារ និងមិនមានការប្រាក់ទេ។
- (ii) គណនីចរន្តរបស់ធនាគារ Jeonbuk Bank Co., Ltd. ត្រូវបានរក្សាទុកក្នុងធនាគារ និងមិនមានការប្រាក់ទេ។
- (iii) គណនីចរន្ត និងប្រាក់បញ្ញើមានកាលកំណត់របស់ក្រុមហ៊ុន Asia Finance Corporation Ltd. ដែលមានអត្រាការប្រាក់ចាប់ពី ០,២% ទៅ ៣,៥% ក្នុងមួយឆ្នាំ (២០១៩៖ ១% ទៅ ៤% ក្នុងមួយឆ្នាំ)
- (iv) គណនីចរន្ត គណនីសន្សំ ប្រាក់បញ្ញើតាមដំណាក់កាល និងប្រាក់បញ្ញើមានកាលកំណត់នៃគណៈគ្រប់គ្រងសំខាន់ៗ ដែលមានអត្រាការប្រាក់ចាប់ពី ១% ទៅ ៥,៧៥% ក្នុងមួយឆ្នាំ (២០១៩៖ ១% ទៅ ៥,៧៥% ក្នុងមួយឆ្នាំ)។

(ឃ) អនុបំណុលពីតាមតំបន់

| | របាយការណ៍ហិរញ្ញវត្ថុ | | | | របាយការណ៍ហិរញ្ញវត្ថុដោយឡែក | | | |
|--------------------------------------|----------------------|-------------------|-------------------|-------------------|----------------------------|-------------------|-------------------|-------------------|
| | ២០២០ | | ២០១៩ | | ២០២០ | | ២០១៩ | |
| | ដុល្លារអាមេរិក | ពាន់រៀល | ដុល្លារអាមេរិក | ពាន់រៀល | ដុល្លារអាមេរិក | ពាន់រៀល | ដុល្លារអាមេរិក | ពាន់រៀល |
| ក្រុមហ៊ុនមេផ្ទាល់ (កំណត់សម្គាល់ ២១) | ១២.០២២.២៧៧ | ៤៨.៦៣០.១១០ | ១២.០២២.២៧៧ | ៤៨.៩៩០.៧៧៩ | ១២.០២២.២៧៧ | ៤៨.៦៣០.១១០ | ១២.០២២.២៧៧ | ៤៨.៩៩០.៧៧៩ |
| ភាគទុនិករបស់ធនាគារ (កំណត់សម្គាល់ ២១) | ៨.០១៤.៨៥១ | ៣២.៤២០.០៧២ | ៨.០១៤.៨៥១ | ៣២.៦៦០.៥១៨ | ៨.០១៤.៨៥១ | ៣២.៤២០.០៧២ | ៨.០១៤.៨៥១ | ៣២.៦៦០.៥១៨ |
| | ២០.០៣៧.១២៨ | ៨១.០៥០.១៨២ | ២០.០៣៧.១២៨ | ៨១.៦៥១.២៩៧ | ២០.០៣៧.១២៨ | ៨១.០៥០.១៨២ | ២០.០៣៧.១២៨ | ៨១.៦៥១.២៩៧ |

ធនាគារ ភ្នំពេញ ពាណិជ្ជ ម.ក

**កំណត់សម្គាល់របាយការណ៍ហិរញ្ញវត្ថុ និងដោយឡែក
សម្រាប់ដំណាច់ឆ្នាំថ្ងៃទី៣១ ខែធ្នូ ឆ្នាំ២០២០**

៣៤. សមតុល្យ និងប្រតិបត្តិការតាមតំបន់ (ត)

(ខ) ចំណូលការប្រាក់

| | របាយការណ៍ហិរញ្ញវត្ថុ | | | | របាយការណ៍ហិរញ្ញវត្ថុដោយឡែក | | | |
|------------------------|----------------------|---------|----------------|---------|----------------------------|-----------|----------------|-----------|
| | ២០២០ | | ២០១៩ | | ២០២០ | | ២០១៩ | |
| | ដុល្លារអាមេរិក | ពាន់រៀល | ដុល្លារអាមេរិក | ពាន់រៀល | ដុល្លារអាមេរិក | ពាន់រៀល | ដុល្លារអាមេរិក | ពាន់រៀល |
| ក្រុមហ៊ុនបុត្រសម្ព័ន្ធ | - | - | - | - | ៤៧៣.៨៩១ | ១.៩៣២.០៥៤ | ៣៨៩.៥០០ | ១.៥៨៧.២១៣ |
| គណៈគ្រប់គ្រងសំខាន់ៗ | ៤៧.៥៤២ | ១៩៣.៨២៩ | ២២.០៧៦ | ៨៩.៩៦០ | ៤៧.៥៤២ | ១៩៣.៨២៩ | ២២.០៧៦ | ៨៩.៩៦០ |
| | ៤៧.៥៤២ | ១៩៣.៨២៩ | ២២.០៧៦ | ៨៩.៩៦០ | ៥២១.៤៣៣ | ២.១២៥.៨៨៣ | ៤១១.៥៧៦ | ១.៦៧៧.១៧៣ |

(ឃ) ចំណាយការប្រាក់

| | របាយការណ៍ហិរញ្ញវត្ថុ | | | | របាយការណ៍ហិរញ្ញវត្ថុដោយឡែក | | | |
|-------------------------------------|----------------------|-----------|----------------|-----------|----------------------------|-----------|----------------|-----------|
| | ២០២០ | | ២០១៩ | | ២០២០ | | ២០១៩ | |
| | ដុល្លារអាមេរិក | ពាន់រៀល | ដុល្លារអាមេរិក | ពាន់រៀល | ដុល្លារអាមេរិក | ពាន់រៀល | ដុល្លារអាមេរិក | ពាន់រៀល |
| ក្រុមហ៊ុនមេផ្ទាល់ | ៨៣០.២៦៨ | ៣.៣៨៥.០០៣ | ៨២៨.០០០ | ៣.៣៧៤.១០០ | ៨៣០.២៦៨ | ៣.៣៨៥.០០៣ | ៨២៨.០០០ | ៣.៣៧៤.១០០ |
| ភាគទុនិករបស់ធនាគារ | ៥៥៣.៥១៣ | ២.២៥៦.៦៧៣ | ៥៥៣.៥១៣ | ២.២៤២.៨៣៥ | ៥៥៣.៥១៣ | ២.២៥៦.៦៧៣ | ៥៥៣.៥១៣ | ២.២៤២.៨៣៥ |
| ក្រុមហ៊ុនស្ថិតក្រោមភាគទុនិកររួមគ្នា | ៧៦.៧៩៧ | ៣១៣.១០១ | ៤៥.៣៧១ | ១៨៣.៨៤៣ | ៧៦.៧៩៧ | ៣១៣.១០១ | ៤៥.៣៧១ | ១៨៣.៨៤៣ |
| គណៈគ្រប់គ្រងសំខាន់ | ៤៦.២៦៩ | ១៨៨.៦៣៩ | ២១.៥៨៧ | ៨៧.៩៦៧ | ៤៦.២៦៩ | ១៨៨.៦៣៩ | ២១.៥៨៧ | ៨៧.៩៦៧ |
| | ១.៥០៦.៨៤៧ | ៦.១៤៣.៤១៦ | ១.៤៤៨.៤៧១ | ៥.៨៨៨.៧៤៥ | ១.៥០៦.៨៤៧ | ៦.១៤៣.៤១៦ | ១.៤៤៨.៤៧១ | ៥.៨៨៨.៧៤៥ |

ធនាគារ ភ្នំពេញ ពាណិជ្ជ ម.ក

**កំណត់សម្គាល់របាយការណ៍ហិរញ្ញវត្ថុរួម និងដោយឡែក
សម្រាប់ដំណាច់ឆ្នាំថ្ងៃទី៣១ ខែធ្នូ ឆ្នាំ២០២០**

៣៤. សមតុល្យ និងប្រតិបត្តិការគោតិពាត៌កម្ម (ត)

(ត) ចំណាយប្រតិបត្តិការផ្សេងៗ

| | របាយការណ៍ហិរញ្ញវត្ថុរួម | | | | របាយការណ៍ហិរញ្ញវត្ថុដោយឡែក | | | |
|---|-------------------------|---------|----------------|---------|----------------------------|-----------|----------------|-----------|
| | ២០២០ | | ២០១៩ | | ២០២០ | | ២០១៩ | |
| | ដុល្លារអាមេរិក | ពាន់រៀល | ដុល្លារអាមេរិក | ពាន់រៀល | ដុល្លារអាមេរិក | ពាន់រៀល | ដុល្លារអាមេរិក | ពាន់រៀល |
| ការជួលដីពីក្រុមហ៊ុនបុត្រសម្ព័ន្ធ (i) | - | - | - | - | ៧១២.០០០ | ២.៩០២.៨២៤ | ៣២៣.៥៩២ | ១.៣១១.១៩៥ |
| ការទិញសេវាថែទាំពីក្រុមហ៊ុនមេផ្ទាល់ (ii) | ១៨៤.៤៨០ | ៧៥២.១២៥ | - | - | ១៨៤.៤៨០ | ៧៥២.១២៥ | - | - |
| | ១៨៤.៤៨០ | ៧៥២.១២៥ | - | - | ៨៩៦.៤៨០ | ៣.៦៥៤.៩៤៩ | ៣២៣.៥៩២ | ១.៣១១.១៩៥ |

- (i) នេះគឺជាបំណុលកតិសន្យា និងទ្រព្យសកម្មដែលមានសិទ្ធិប្រើប្រាស់របស់ធនាគារ ដែលជាភាគីអ្នកជួល ដែលបានចុះកិច្ចព្រមព្រៀងជួលអគារសម្រាប់ការិយាល័យកណ្តាលរបស់ខ្លួនជាមួយក្រុមហ៊ុន J&A (Cambodia) Investment Co., Ltd. (ហៅកាត់ថា “ក្រុមហ៊ុនបុត្រសម្ព័ន្ធ”) ជាភាគីម្ចាស់ជួល ដែលមានរយៈពេលកំណត់១០ឆ្នាំ។
- (ii) នេះគឺជាការទូទាត់សេវាថែទាំប្រព័ន្ធធនាគារ និងកម្រៃពាណិជ្ជនាមទៅឱ្យធនាគារ Jeonbuk Bank Co., Ltd.។ គិតត្រឹមថ្ងៃទី៣១ ខែធ្នូ ឆ្នាំ២០២០ មិនមានទឹកប្រាក់ត្រូវសងភាគីពាក់ព័ន្ធដែលនៅមិនទាន់ទូទាត់ទេ។

ធនាគារ ភ្នំពេញ ពាណិជ្ជ ម.ក

**កំណត់សម្គាល់របាយការណ៍ហិរញ្ញវត្ថុរួម និងដោយឡែក
សម្រាប់ដំណាច់ឆ្នាំថ្ងៃទី៣១ ខែធ្នូ ឆ្នាំ២០២០**

៣៤. សមតុល្យ និងប្រតិបត្តិការភាគីពាក់ព័ន្ធ (ត)

(ខ) ការទូទាត់ជូនគណៈក្រុមក្រុង

| | របាយការណ៍ហិរញ្ញវត្ថុរួម | | | | របាយការណ៍ហិរញ្ញវត្ថុដោយឡែក | | | |
|--|-------------------------|-----------|----------------|-----------|----------------------------|-----------|----------------|-----------|
| | ២០២០ | | ២០១៩ | | ២០២០ | | ២០១៩ | |
| | ដុល្លារអាមេរិក | ពាន់រៀល | ដុល្លារអាមេរិក | ពាន់រៀល | ដុល្លារអាមេរិក | ពាន់រៀល | ដុល្លារអាមេរិក | ពាន់រៀល |
| ប្រាក់បៀវត្សរ៍ និងអត្ថប្រយោជន៍ រយៈពេលខ្លី | ៩៦៨.៧៣០ | ៣.៩១៨.៥១២ | ៨៣៩.៩៩២ | ៣.៤២២.៩៦៧ | ៩៦៨.៧៣០ | ៣.៩១៨.៥១២ | ៨៣៩.៩៩២ | ៣.៤២២.៩៦៧ |

(ឃ) លក្ខខណ្ឌ

ប្រតិបត្តិការទិញជាមួយភាគីពាក់ព័ន្ធ ត្រូវបានធ្វើឡើងតាមលក្ខខណ្ឌពាណិជ្ជកម្មធម្មតា។

**កំណត់សម្គាល់របាយការណ៍ហិរញ្ញវត្ថុរួម និងដោយឡែក
សម្រាប់ដំណាច់ឆ្នាំថ្ងៃទី៣១ ខែធ្នូ ឆ្នាំ២០២០**

៣៥. ព័ត៌មាន និងប្រាក់ចំណូលតាមផ្នែក

សម្ព័ន្ធធនាគារ និងធនាគារមានតែផ្នែកដែលត្រូវវាយការណ៍តែមួយប៉ុណ្ណោះគឺ “ចំណូលសេវាធនាគារ”។ ប្រធានអ្នកសម្រេចចិត្តផ្នែកប្រតិបត្តិការ (“ក្រុមគណៈគ្រប់គ្រង”) ពិនិត្យលើរបាយការណ៍គ្រប់គ្រងផ្ទៃក្នុង ដែលវាយការណ៍ពីលទ្ធផលទាំងអស់នៃផ្នែកចំណូលការប្រាក់ទាំងមូល ដើម្បីវាយតម្លៃពីប្រតិបត្តិការ និងធ្វើការបែងចែកធនធាន។ ក្រុមគណៈគ្រប់គ្រងក៏ពិនិត្យផងដែរនូវប្រាក់ចំណេញមុនពន្ធ និងប្រាក់ចំណេញសុទ្ធទាំងមូល ធៀបនឹងឆ្នាំមុន។

៣៦. ការគ្រប់គ្រងហានិភ័យហិរញ្ញវត្ថុ

សម្ព័ន្ធធនាគារ និងធនាគារបានរួមបញ្ចូលការគ្រប់គ្រងហានិភ័យជាផ្នែកមួយនៃអាជីវកម្ម ប្រតិបត្តិការ និងដំណើរនៃការសម្រេចចិត្តរបស់សម្ព័ន្ធធនាគារ និងធនាគារ។ ក្នុងការធ្វើឱ្យប្រាកដថាសម្ព័ន្ធធនាគារ និងធនាគារសម្រេចបាននូវផលចំណេញខ្ពស់បំផុត ទន្ទឹមនឹងពេលធ្វើប្រតិបត្តិការក្នុងបរិយាកាសអាជីវកម្មល្អ ក្រុមប្រឹក្សាភិបាលបានបង្កើត “គណៈកម្មាធិការប្រតិបត្តិ” ដែលបានចូលរួមតាំងពីដំណាក់កាលដំបូងក្នុងដំណើរការទទួលយកហានិភ័យ ដោយផ្តល់នូវលទ្ធផលឯករាជ្យរួមមាន របាយការណ៍វាយតម្លៃពាក់ព័ន្ធ ការវាយតម្លៃឥណទាន ការវាយតម្លៃផលិតផលថ្មី និងកំណត់បរិមាណតម្រូវការដើមទុន។ ការចូលរួមទាំងនេះជួយជម្រុញឱ្យផ្នែកអាជីវកម្មផ្សេងៗ ធ្វើការវាយតម្លៃហានិភ័យធៀបនឹងផលចំណេញ ក្នុងផែនការអាជីវកម្មរបស់ពួកគេ ដូចនេះធ្វើឱ្យហានិភ័យត្រូវបានកំណត់តម្លៃសមស្រប ពាក់ព័ន្ធនឹងផលចំណេញ។

- ជាទូទៅ គោលដៅនៃសកម្មភាពក្នុងការគ្រប់គ្រងហានិភ័យរបស់សម្ព័ន្ធធនាគារ និងធនាគារ គឺដើម្បី៖
- កំណត់ពីហានិភ័យផ្សេងៗ និងតម្រូវការដើមទុន
- ធានាថាសកម្មភាពទទួលយកហានិភ័យ មានភាពស៊ីសង្វាក់គ្នាជាមួយនឹងគោលការណ៍ហានិភ័យ ហើយស្ថានភាពនៃបណ្តុំហានិភ័យ គឺស្ថិតក្នុងកម្រិតហានិភ័យដែលត្រូវបានអនុម័តដោយក្រុមប្រឹក្សាភិបាល និង
- បង្កើតតម្លៃរបស់ភាគទុនិក តាមរយៈក្របខណ្ឌនៃការគ្រប់គ្រងហានិភ័យដ៏ល្អ

ធនាគារ ភ្នំពេញ ពាណិជ្ជ ម.ក

**កំណត់សម្គាល់របាយការណ៍ហិរញ្ញវត្ថុ និងដោយឡែក
សម្រាប់ដំណាច់ឆ្នាំថ្ងៃទី៣១ ខែធ្នូ ឆ្នាំ២០២០**

៣៦. ការគ្រប់គ្រងហានិភ័យហិរញ្ញវត្ថុ (ត)

សម្ព័ន្ធធនាគារ និងធនាគារកាន់កាប់ទ្រព្យសកម្មហិរញ្ញវត្ថុ និងបំណុលហិរញ្ញវត្ថុ ដូចខាងក្រោម៖

| | របាយការណ៍ហិរញ្ញវត្ថុ | | | | របាយការណ៍ហិរញ្ញវត្ថុដោយឡែក | | | |
|---|----------------------|----------------------|--------------------|----------------------|----------------------------|----------------------|--------------------|----------------------|
| | ២០២០ | | ២០១៩ | | ២០២០ | | ២០១៩ | |
| | ដុល្លារអាមេរិក | ពាន់រៀល | ដុល្លារអាមេរិក | ពាន់រៀល | ដុល្លារអាមេរិក | ពាន់រៀល | ដុល្លារអាមេរិក | ពាន់រៀល |
| ទ្រព្យសកម្មហិរញ្ញវត្ថុ | | | | | | | | |
| <i>ទ្រព្យសកម្មហិរញ្ញវត្ថុវាស់វែងតាមថ្លៃដើមដកលក់</i> | | | | | | | | |
| សាច់ប្រាក់ក្នុងដៃ | ៣៦.២៧២.៤៥៥ | ១៤៦.៧២២.០៨០ | ៣៥.៣៩៣.៩៤៦ | ១៤៤.២៣០.៣៣០ | ៣៦.២៧២.៤៥៥ | ១៤៦.៧២២.០៨០ | ៣៥.៣៩៣.៩៤៦ | ១៤៤.២៣០.៣៣០ |
| ប្រាក់បញ្ញើ និងការដាក់ប្រាក់នៅធនាគារកណ្តាល | ៧៣.២៩០.៣៦៦ | ២៩៦.៤៥៩.៥៣០ | ១៧៦.៩៣៦.៦៣៤ | ៧២១.០១៦.៧៨៤ | ៥៩.៥៣៥.២៥៥ | ២៤០.៨២០.១០៦ | ១៧៦.៩៣៦.៦៣៤ | ៧២១.០១៦.៧៨៤ |
| ប្រាក់បញ្ញើ និងការដាក់ប្រាក់នៅធនាគារ និងគ្រឹះស្ថាន | | | | | | | | |
| ហិរញ្ញវត្ថុផ្សេងៗ | ៩៩.៩៩៨.៦០៨ | ៤០៤.៤៩៤.៣៦៩ | ៣៦.៨០០.៦៤៩ | ១៤៩.៩៦២.៦៤៥ | ៩៩.៩៩៨.៦០៩ | ៤០៤.៤៩៤.៣៦៩ | ៣៦.៨០០.៦៤៩ | ១៤៩.៩៦២.៦៤៥ |
| ឥណទាន និងបុរេប្រទាន | ៧២២.៤១២.៥២៥ | ២.៩២២.១៥៨.៦៦៤ | ៦៤៩.៧៧១.៤៤៩ | ២.៦៤៧.៨១៨.៦៥៥ | ៧២២.៦៤៥.២៣៣ | ២.៩៤៧.៣៦៩.៩៦៨ | ៦៤៩.៧៧១.៤៤៩ | ២.៦៧៧.២១៥.៧៨៧ |
| ការវិនិយោគមូលបត្រ | ២.៩៩៣.៤៣៤ | ១២.១០៨.៤៤១ | ២.៩៧៤.៤៥៧ | ១២.១២០.៩១២ | ២.៩៩៣.៤៣៤ | ១២.១០៨.៤៤១ | ២.៩៧៤.៤៥៧ | ១២.១២០.៩១២ |
| ទ្រព្យសកម្មហិរញ្ញវត្ថុផ្សេងៗ | ៣.០៩៥.៨១៧ | ១២.៥២២.៥៨០ | ២.៨៣២.៣៤២ | ១១.៥៤១.៧៩៤ | ៣.០៩៥.២៧៧ | ១២.៥១៦.៣៥០ | ២.៨៣២.៣៤២ | ១១.៥៣៩.២៧១ |
| <i>ទ្រព្យសកម្មហិរញ្ញវត្ថុតាមតម្លៃថ្លៃក្នុងលទ្ធផលម៉ូតូផ្សេងៗ</i> | | | | | | | | |
| ការវិនិយោគមូលបត្រ | ១៦៤.៤៦៩ | ៦៦៥.២៧៧ | ២០៣.៧៣៧ | ៨៣០.២២៩ | ១៦៤.៤៦៩ | ៦៦៥.២៧៧ | ២០៣.៧៣៧ | ៨៣០.២២៩ |
| ទ្រព្យសកម្មហិរញ្ញវត្ថុសរុប | ៩៣៨.២២៧.៦៧៤ | ៣.៧៩៥.១៣០.៩៤១ | ៩០៤.៩១៣.២១៤ | ៣.៦៨៧.៥២១.៣៤៩ | ៩៣០.៧០៣.៧៣២ | ៣.៧៦៤.៦៩៦.៥៩៥ | ៩១១.១៤៥.០២០ | ៣.៧១២.៩១៥.៩៥៨ |
| បំណុលហិរញ្ញវត្ថុ | | | | | | | | |
| <i>បំណុលហិរញ្ញវត្ថុវាស់វែងតាមថ្លៃដើមដកលក់</i> | | | | | | | | |
| ប្រាក់បញ្ញើរបស់ធនាគារផ្សេងៗ | ៨៨.៥៦៥.៥៧៧ | ៣៥៨.២៤៧.៧៥៩ | ៦៤.១៨២.៦៥៨ | ២៦១.៥៤៤.៣៣១ | ៨៨.៥៦៥.៥៧៧ | ៣៥៨.២៤៧.៧៥៩ | ៦៤.១៨២.៦៥៨ | ២៦១.៥៤៤.៣៣១ |
| ប្រាក់បញ្ញើរបស់អតិថិជន មិនមែនធនាគារ | ៧១៨.៣៤២.៩៦២ | ២.៩០៥.៦៩៧.២៨១ | ៦៤៦.២៧៥.៦០៦ | ២.៦៣៣.៥៧០.០៩៤ | ៧១៨.៤៤៦.៧៦៥ | ២.៩០៦.១១៧.១៦៥ | ៦៤៦.៣១៤.២៣៨ | ២.៦៣៣.៧០៥.៥២០ |
| ប្រាក់កម្ចី | ១៥.៤០៧.៤១០ | ៦២.៣២២.៩៧៣ | ៥២.១៩៨.០០៤ | ២១២.៧០៦.៨៦៦ | ១៥.៤០៧.៤១០ | ៦២.៣២២.៩៧៣ | ៥២.១៩៨.០០៤ | ២១២.៧០៦.៨៦៦ |
| មូលបត្របំណុលដែលបានចេញផ្សាយ | ១៩.៧៩៣.៤៧៤ | ៨០.០៦៤.៦០២ | - | - | ១៩.៧៩៣.៤៧៤ | ៨០.០៦៤.៦០២ | - | - |
| បំណុលភតិសន្យា | ១០.១៨៩.៨៤១ | ៤១.២១៧.៩០៧ | ៦.៧៤៣.៧៤១ | ២៧.៤៨០.៧៤៥ | ១០.០៩៤.១៤៦ | ៤១.២១៧.៩០៧ | ៦.៧៤៣.៧៤១ | ២៧.៤៨០.៧៤៥ |
| បំណុលហិរញ្ញវត្ថុផ្សេងៗ | ១.១៧២.០០៨ | ៤.៧៤០.៧៧២ | ២.៤២៧.៤៥២ | ៩.៨៩១.៨៦៧ | ១.១៧២.០០៨ | ៤.៧៤០.៧៧២ | ២.៤២៧.៤៥២ | ៩.៨៩១.៨៦៧ |
| អនុបំណុល | ២០.០៣៧.១២៨ | ៨១.០៥០.១៨២ | ២០.០៣៧.១២៨ | ៨១.៦៥១.២៥៧ | ២០.០៣៧.១២៨ | ៨១.០៥០.១៨២ | ២០.០៣៧.១២៨ | ៨១.៦៥១.២៥៧ |
| បំណុលហិរញ្ញវត្ថុសរុប | ៨៧៣.៥០៨.៤០០ | ៣.៥៣៣.៣៤១.៤៧៦ | ៧៩១.៨៦៤.៥៩៩ | ៣.២២៦.៨៤៨.២០០ | ៨៧៣.៥០៨.២៥១ | ៣.៥៣៣.៣៤១.៤៧៥ | ៧៩១.៦១៤.១៣៣ | ៣.២៥២.៧២២.៥៩២ |

**កំណត់សម្គាល់របាយការណ៍ហិរញ្ញវត្ថុរួម និងដោយឡែក
សម្រាប់ដំណាច់ឆ្នាំថ្ងៃទី៣១ ខែធ្នូ ឆ្នាំ២០២០**

៣៦. ការគ្រប់គ្រងហានិភ័យហិរញ្ញវត្ថុ (ត)

៣៦.១ ហានិភ័យឥណទាន (ត)

ហានិភ័យឥណទានគឺជាហានិភ័យដែលធ្វើឱ្យមានការខាតបង់ផ្នែកហិរញ្ញវត្ថុ ប្រសិនបើអតិថិជនរបស់សម្ព័ន្ធ ធនាគារ និងធនាគារ ឬភាគីដៃគូក្នុងទីផ្សារ ខកខានមិនបានបំពេញកាតព្វកិច្ចសងប្រាក់ទៅតាមកិច្ចសន្យាឱ្យសម្ព័ន្ធជនាគារ និងធនាគារ។ ហានិភ័យឥណទានកើតមកពីការដាក់ប្រាក់នៅធនាគារកណ្តាល និងធនាគារផ្សេងៗ ឥណទានអតិថិជន ទ្រព្យសកម្មហិរញ្ញវត្ថុផ្សេងៗ កិច្ចសន្យាផ្តល់ឥណទាន និងកិច្ចសន្យាធានាផ្នែកហិរញ្ញវត្ថុ។ ហានិភ័យឥណទានភាគច្រើន កើតមកពីសកម្មភាពផ្តល់ប្រាក់កម្ចី។

(ក) ការវាស់វែងហានិភ័យឥណទាន

ហានិភ័យឥណទានត្រូវបានគ្រប់គ្រងតាមមូលដ្ឋានជាក្រុម។

ចំពោះឥណទានអតិថិជន និងកិច្ចសន្យាផ្តល់ឥណទាន ការប៉ាន់ស្មានហានិភ័យឥណទានក្នុងគោលដៅ គ្រប់គ្រងហានិភ័យត្រូវបានប្រើប្រាស់គំរូ ដោយសារហានិភ័យមានភាពខុសប្លែកគ្នាទៅតាមបម្រែបម្រួលលក្ខខណ្ឌលើទីផ្សារ លំហូរសាច់ប្រាក់រំពឹងទុក និងពេលវេលាដែលកន្លងផុត។ ការវាយតម្លៃហានិភ័យឥណទាននៃសំណុំទ្រព្យសកម្មមួយ ត្រូវបានធ្វើឱ្យមានការប៉ាន់ស្មានបន្ថែមទៀត ដូចជា លទ្ធភាពនៃការមិនសងប្រាក់នៃអនុបាតការខាតបង់ពាក់ព័ន្ធ និងការមិនសង ប្រាក់ទៅវិញទៅមករវាងភាគីដៃគូ។ សម្ព័ន្ធជនាគារ និងធនាគារវាស់វែងហានិភ័យឥណទានដោយប្រើប្រាស់នៃការមិនសង ប្រាក់ (PD) ចំនួនដែលមានហានិភ័យមិនសង (EAD) និងការខាតបង់នៅពេលមិនមានការសងប្រាក់ (LGD) ក្នុងការវាស់ វែងការខាតបង់ឥណទានរំពឹងទុក (ECL) ក្រោម CIFRS 9 ។

ប្រាក់បញ្ញើ និងការដាក់ប្រាក់នៅធនាគារកណ្តាល និងធនាគារផ្សេងៗ ត្រូវបានចាត់ទុកថាមានហានិភ័យ ឥណទានតិចតួច។ ចំណាត់ថ្នាក់ឥណទាននៃទ្រព្យសកម្មទាំងនេះ ត្រូវបានតាមដានដើម្បីស្វែងរកការថយចុះតម្លៃនៃឥណ ទាន។ ការវាស់វែងការថយចុះតម្លៃត្រូវបានកំណត់ត្រឹម ECL ១២ខែ។ ទ្រព្យសកម្មហិរញ្ញវត្ថុផ្សេងៗដែលត្រូវបានវាស់វែង តាមថ្លៃដើមដករំលស់ និងទ្រព្យសកម្មហិរញ្ញវត្ថុវាស់វែងតាម FVOCI ត្រូវបានតាមដានដើម្បីស្វែងរកពីការថយចុះចំណាត់ ថ្នាក់ឥណទានរបស់វា ហើយការវាស់វែងការថយចុះតម្លៃអនុវត្តតាមវិធីសាស្ត្របីដំណាក់កាល ដូចបានពណ៌នាក្នុងកំណត់ សម្គាល់ ៣៦.១ (គ)។

(ខ) ការគ្រប់គ្រងកម្រិតហានិភ័យ និងគោលការណ៍បន្ថយហានិភ័យ

សម្ព័ន្ធជនាគារ និងធនាគារធ្វើប្រតិបត្តិការ និងផ្តល់ឥណទានឱ្យអតិថិជនជាឯកត្តជន ឬសហគ្រាសនានាក្នុង ព្រះរាជាណាចក្រកម្ពុជា។ សម្ព័ន្ធជនាគារ និងធនាគារគ្រប់គ្រងកម្រិតហានិភ័យ និងផ្តោតការយកចិត្តទុកដាក់លើហានិភ័យ ឥណទាន នៅពេលដែលហានិភ័យត្រូវបានរកឃើញ។

សម្ព័ន្ធជនាគារ និងធនាគារបានប្រើប្រាស់គោលការណ៍និងការអនុវត្តជាច្រើន ដើម្បីកាត់បន្ថយហានិភ័យឥណ ទាន។ គោលការណ៍ដែលមានប្រសិទ្ធភាពបំផុតក្នុងចំណោមគោលការណ៍ទាំងអស់នេះ គឺការធានាដោយដាក់វត្ថុបញ្ចាំលើ ឥណទានអតិថិជន ដែលជាការអនុវត្តទូទៅ។ សម្ព័ន្ធជនាគារ និងធនាគារអនុវត្តគោលការណ៍ណែនាំស្តីពីការទទួលយកនូវ ចំណាត់ថ្នាក់ជាក់លាក់នៃវត្ថុបញ្ចាំ ឬការកាត់បន្ថយហានិភ័យឥណទាន។ ប្រភេទនៃវត្ថុបញ្ចាំសំខាន់ៗដើម្បីធានាឥណទាន អតិថិជន មានដូចជា៖

- វត្ថុបញ្ចាំជាទ្រព្យសម្បត្តិក្នុងលក្ខណៈជាលំនៅដ្ឋាន (មានដីធ្លី អគារ និងទ្រព្យសម្បត្តិផ្សេងៗ)
- សាច់ប្រាក់ក្នុងទម្រង់ជាប្រាក់បញ្ញើមានកាលកំណត់ ប្រសិនបើមាន

**កំណត់សម្គាល់របាយការណ៍ហិរញ្ញវត្ថុរួម និងដោយឡែក
សម្រាប់ដំណាច់ឆ្នាំថ្ងៃទី៣១ ខែធ្នូ ឆ្នាំ២០២០**

៣៦. ការគ្រប់គ្រងហានិភ័យហិរញ្ញវត្ថុ (ត)

៣៦.១ ហានិភ័យឥណទាន (ត)

(គ) គោលការណ៍ ECL

ការវាស់វែងសំវិធានធនសម្រាប់ ECL ក្រោមវិធីសាស្ត្រប៊ីដំណាក់កាលរបស់ CIFRS 9 គឺដើម្បីទទួលស្គាល់សំវិធានធនសម្រាប់ ECL ពេញមួយអាយុកាល ចំពោះឧបករណ៍ហិរញ្ញវត្ថុដែលមានកំណើនហានិភ័យឥណទានជាសារវន្តចាប់តាំងពីការទទួលស្គាល់លើកដំបូង ឬឧបករណ៍ហិរញ្ញវត្ថុដែលមានការថយចុះតម្លៃឥណទាន នាកាលបរិច្ឆេទរាយការណ៍។ ឧបករណ៍ហិរញ្ញវត្ថុដែលមិនទាន់មានការថយចុះតម្លៃឥណទាន ក្នុងហានិភ័យឥណទាន នឹងត្រូវបានទទួលស្គាល់ក្នុងសំវិធានធនសម្រាប់ ECL ១២ខែ។

ក្រោមវិធីសាស្ត្រប៊ីដំណាក់កាល ឧបករណ៍ហិរញ្ញវត្ថុត្រូវបានបែងចែកជាប៊ីដំណាក់កាល អាស្រ័យទៅតាមបម្រែបម្រួលដែលពាក់ព័ន្ធ នៅក្នុងហានិភ័យឥណទាន។

- ដំណាក់កាលទី១ រួមមានឧបករណ៍ហិរញ្ញវត្ថុដែលមិនមានកំណើនហានិភ័យឥណទានជាសារវន្ត ចាប់តាំងពីការទទួលស្គាល់លើកដំបូង និងមិនមានការថយចុះតម្លៃឥណទាន ឬមានហានិភ័យឥណទានទាប នាកាលបរិច្ឆេទរាយការណ៍។ ចំពោះទ្រព្យសកម្មទាំងនេះ ត្រូវបានទទួលស្គាល់ក្នុងសំវិធានធនសម្រាប់ ECL ១២ខែ។
- ដំណាក់កាលទី២ រួមមានឧបករណ៍ហិរញ្ញវត្ថុដែលមានកំណើនហានិភ័យឥណទានជាសារវន្ត ចាប់តាំងពីការទទួលស្គាល់លើកដំបូង ប៉ុន្តែមិនមានភស្តុតាងជាក់ស្តែងបង្ហាញថាមានការថយចុះតម្លៃ។ ចំពោះទ្រព្យសកម្មទាំងនេះ ត្រូវបានទទួលស្គាល់ក្នុងសំវិធានធនសម្រាប់ ECL ពេញមួយអាយុកាល។
- ដំណាក់កាលទី៣ រួមមានឧបករណ៍ហិរញ្ញវត្ថុដែលមានភស្តុតាងជាក់ស្តែងបង្ហាញថាមានការថយចុះតម្លៃ នាកាលបរិច្ឆេទរាយការណ៍។ ចំពោះទ្រព្យសកម្មទាំងនេះ ត្រូវបានទទួលស្គាល់ក្នុងសំវិធានធនសម្រាប់ ECL ពេញមួយអាយុកាល។
- ការទិញទ្រព្យសកម្មហិរញ្ញវត្ថុដែលមានការថយចុះតម្លៃឥណទាន ឬ ទ្រព្យសកម្មហិរញ្ញវត្ថុដែលមានការថយចុះតម្លៃឥណទានពីដំបូង គឺជាទ្រព្យសកម្មហិរញ្ញវត្ថុទាំងឡាយណាដែលមានការថយចុះតម្លៃឥណទានចាប់តាំងពីការកត់ត្រាលើកដំបូង។ សំវិធានធនសម្រាប់ ECL តែងតែត្រូវបានវាស់វែងតាមមូលដ្ឋានពេញមួយអាយុកាល (ដំណាក់កាលទី ៣)។

ការវិនិច្ឆ័យនិងការសន្មតសំខាន់ៗ ដែលសម្ព័ន្ធជាធនាគារ និងធនាគារបានអនុវត្តទៅតាមតម្រូវការនានារបស់ស្តង់ដារ ក្នុងការវាស់វែងសំវិធានធន មានដូចខាងក្រោម៖

**កំណត់សម្គាល់របាយការណ៍ហិរញ្ញវត្ថុរួម និងដោយឡែក
សម្រាប់ដំណាច់ឆ្នាំថ្ងៃទី៣១ ខែធ្នូ ឆ្នាំ២០២០**

៣៦. ការគ្រប់គ្រងហានិភ័យហិរញ្ញវត្ថុ (ត)

៣៦.១ ហានិភ័យឥណទាន (ត)

(គ) គោលការណ៍ ECL (ត)

(i) កំណើនហានិភ័យឥណទានជាសារវន្ត - significant increase in credit risk (SICR)

ការប៉ាន់ស្មាន SICR គឺជាការវិភាគពហុកត្តា និងការវិភាគជាមួយ អាស្រ័យទៅលើការរួមបញ្ចូលគ្នារវាងព័ត៌មានផ្នែកបរិមាណ និង/ឬ គុណភាព។ ដើម្បីកំណត់ថាតើហានិភ័យនៃការមិនសងប្រាក់ចំពោះឥណទាន/ហិរញ្ញប្បទាន បានកើនឡើងគួរឱ្យកត់សម្គាល់ឬទេចាប់តាំងពីការទទួលស្គាល់លើកដំបូងមក គេយកហានិភ័យនៃការមិនសងប្រាក់នាពេលបច្ចុប្បន្ន ប្រៀបធៀបជាមួយនឹងហានិភ័យនៃការមិនសងប្រាក់នាពេលទទួលស្គាល់លើកដំបូង។ អ្នកខ្ចីប្រាក់ម្នាក់ត្រូវបានចាត់ទុកថាមានកំណើនហានិភ័យឥណទានជាសារវន្តចាប់តាំងពីការទទួលស្គាល់លើកដំបូង ប្រសិនបើស្របតាមលក្ខណៈវិនិច្ឆ័យណាមួយ ក្នុងចំណោមលក្ខណៈវិនិច្ឆ័យដូចខាងក្រោម៖

- ផុតកំណត់សង១៥ថ្ងៃចំពោះការទូទាត់សងតាមកិច្ចសន្យា សម្រាប់ឥណទានរយៈពេលខ្លី និង
- ផុតកំណត់សង៣០ថ្ងៃចំពោះការទូទាត់សងតាមកិច្ចសន្យា សម្រាប់ឥណទានរយៈពេលខ្លី

ឥណទានដែលបានរៀបចំឡើងវិញដោយសារផលប៉ះពាល់របស់ COVID-19

សម្ព័ន្ធនាគារ និងធនាគារកំណត់ឥណទានដែលត្រូវរៀបចំឡើងវិញ ដោយសារផលប៉ះពាល់របស់ COVID-19 គឺមានកំណើនហានិភ័យឥណទានជាសារវន្ត។

(ii) និយមន័យនៃការមិនសងប្រាក់ និងការថយចុះតម្លៃឥណទាន

សម្ព័ន្ធនាគារ និងធនាគារកំណត់ថាឧបករណ៍ហិរញ្ញវត្ថុមួយស្ថិតក្នុងចំណាត់ថ្នាក់មិនសងប្រាក់ និង មានការថយចុះតម្លៃឥណទាន នៅពេលដែលឧបករណ៍ហិរញ្ញវត្ថុនោះស្របទៅតាមលក្ខណៈវិនិច្ឆ័យណាមួយ ដូចខាងក្រោម៖

- ប្រាក់ដើម ឬការប្រាក់ ឬទាំងប្រាក់ដើម និងការប្រាក់នៃឥណទាន ហួសកំណត់សងលើសពី៦០ថ្ងៃ សម្រាប់ឥណទានរយៈពេលខ្លី និងលើស៩០ថ្ងៃសម្រាប់ឥណទានរយៈពេលវែង។ ក្នុងករណីហ្វាស៊ីលីតឺដែលអាចប្រើប្រាស់ឡើងវិញ (ឧ. ឥណទានវិបារូបន៍) ហ្វាស៊ីលីតឺត្រូវបានចាត់ថ្នាក់ថាមានការថយចុះតម្លៃ នៅពេលដែលចំនួនទឹកប្រាក់ដែលនៅមិនទាន់ទូទាត់ នៅសល់លើសពីកម្រិតដែលបានអនុម័ត ក្នុងរយៈពេល៦០ថ្ងៃ ឬលើសសម្រាប់ឥណទានរយៈពេលខ្លី និងលើស៩០ថ្ងៃ ឬលើស សម្រាប់ឥណទានរយៈពេលវែង។ ដើម្បីបញ្ជាក់ពីរយៈពេលនៃបំណុលដែលនៅជំពាក់ មានដូចខាងក្រោម៖
 1. ការទូទាត់សងតាមគ្រានីមួយៗ ត្រូវធ្វើឡើងឱ្យគ្រប់ចំនួន។ ការទូទាត់សងតែមួយចំណែកនៃការសងតាមគ្រាត្រូវចាត់ទុកជាការសងយឺត។
 2. នៅពេលដែលការបង់សងឥណទានត្រូវបានផ្អាកឬពន្យារ អាស្រ័យទៅតាមការចរចា និងការរៀបចំឥណទានឡើងវិញ នោះការកំណត់រយៈពេលនៃបំណុលដែលនៅជំពាក់ នឹងត្រូវបានដកចេញពីរយៈពេលនៃការផ្អាកឬពន្យារនោះ។ ការផ្អាកឬពន្យារមិនត្រូវលើសពីរយៈពេល៦ខែ គិតចាប់ពីកាលបរិច្ឆេទនៃពាក្យស្នើសុំផ្អាកឬពន្យាររបស់អ្នកជាប់កាតព្វកិច្ច/ភាគីដៃគូ។

**កំណត់សម្គាល់របាយការណ៍ហិរញ្ញវត្ថុរួម និងដោយឡែក
សម្រាប់ដំណាច់ឆ្នាំថ្ងៃទី៣១ ខែធ្នូ ឆ្នាំ២០២០**

៣៦. ការគ្រប់គ្រងហានិភ័យហិរញ្ញវត្ថុ (ត)

៣៦.១ ហានិភ័យឥណទាន (ត)

(គ) គោលការណ៍ ECL (ត)

(ii) និយមន័យនៃការមិនសងប្រាក់ និងការថយចុះតម្លៃឥណទាន (ត)

3. នៅពេលដែលការបង់សងប្រាក់ត្រូវបានរៀបចំឡើងវិញ ក្នុងចន្លោះពេល៦០ថ្ងៃ ឬលើស សម្រាប់ឥណទាន រយៈពេលខ្លី និងលើស៩០ថ្ងៃ ឬលើស សម្រាប់ឥណទានរយៈពេលវែង នោះឥណទានត្រូវបានចាត់ថ្នាក់ថា មានការថយចុះតម្លៃ នៅពេលដែលការមិនសងប្រាក់បានកើតឡើង លុះត្រាតែវាមិនមានបង្ហាញពីចំណុច ខ្សោយណាមួយ ដែលអាចបណ្តាលឱ្យវាត្រូវបានចាត់ថ្នាក់អាស្រ័យទៅតាមគោលការណ៍ចំណាត់ថ្នាក់ ហានិភ័យឥណទាន។

- ឥណទានត្រូវបានដាក់ដោយបង្ខំក្នុងចំណាត់ថ្នាក់ថយចុះតម្លៃ អាស្រ័យទៅតាមហេតុផលជាច្រើនដូចជា ការ ក្លាយធន ផលវិបាកផ្នែកហិរញ្ញវត្ថុជាសារវន្ត ជាដើម។ ក្នុងព្រឹត្តិការណ៍ដែលឥណទានមិនស្ថិតក្នុងការមិនសង ប្រាក់ ឬមិនហួសកំណត់សង ប៉ុន្តែត្រូវបានដាក់ដោយបង្ខំក្នុងចំណាត់ថ្នាក់ថយចុះតម្លៃ ឥណទាននោះត្រូវបាន ចាត់ថ្នាក់ថាមានការថយចុះតម្លៃ អាស្រ័យទៅតាមការអនុម័តរបស់គណៈកម្មាធិការឥណទាន។
- ការរៀបចំ និងការកំណត់កាលវិភាគហ្វូស៊ីលីធីឥណទានមួយឡើងវិញ ពាក់ព័ន្ធនឹងការកែប្រែរយៈពេល និង លក្ខខណ្ឌបង់ប្រាក់លើកដំបូងនៃហ្វូស៊ីលីធីឥណទាន អាស្រ័យទៅតាមកំណើននៃហានិភ័យឥណទានរបស់ អ្នកជាប់កាតព្វកិច្ច/ភាគីដៃគូ។
- ក្នុងករណីដែលអ្នកជាប់កាតព្វកិច្ច/ភាគីដៃគូមានឥណទានច្រើនជាមួយសម្ព័ន្ធធនាគារ និងធនាគារ ហើយមាន ការអនុវត្តកាតព្វកិច្ចការសងប្រាក់គ្នាទៅវិញទៅមក(cross default) នោះតម្រូវឱ្យមានការប៉ាន់ស្មានសំវិធានធន ក្រោមការមិនសងប្រាក់នៃកាតព្វកិច្ចបំណុលមួយ ដែលធ្វើឱ្យមានការមិនសងប្រាក់នៃកាតព្វកិច្ចបំណុលមួយ ផ្សេងទៀត (ការមិនសងប្រាក់ឆ្លងគ្នា)។ ក្នុងករណីមិនមានឃ្លាដែលចែងពីសិទ្ធិដើម្បីទាមទារការទូទាត់សង នោះ ការវាយតម្លៃសំវិធានធន ចាំបាច់ត្រូវធ្វើឡើងចំពោះឥណទានក្នុងកម្រិតឯកត្តជន ជំនួសឱ្យកម្រិតអ្នកជាប់ កាតព្វកិច្ច/ភាគីដៃគូផ្សេងៗ។
- គណនីដែលត្រូវជម្រះចេញពីបញ្ជី។

(iii) ការវាស់វែង ECL - លទ្ធផល វិធីសាស្ត្រក្នុងការសន្មត និងការប៉ាន់ស្មាន

ECL ត្រូវបានវាស់វែងតាមមូលដ្ឋាន ១២ខែ ឬតាមមូលដ្ឋានពេញមួយអាយុកាល អាស្រ័យទៅតាម SICR ដែល បានកើតឡើងចាប់តាំងពីការទទួលស្គាល់លើកដំបូង ឬប្រសិនបើទ្រព្យសកម្មមួយត្រូវបានចាត់ទុកថាមានការថយចុះតម្លៃ ឥណទាន។ ECL ត្រូវបានវាយតម្លៃ និងវាស់វែងតាមមូលដ្ឋានដោយឡែក និងមូលដ្ឋានប្រមូលផ្តុំ។

ចំពោះការវាយតម្លៃដោយឡែក សំវិធានធនសម្រាប់ ECL ត្រូវបានកំណត់ដោយធ្វើការប្រៀបធៀបសមតុល្យ ដែលមិនទាន់ទូទាត់ ជាមួយនឹងតម្លៃបច្ចុប្បន្ននៃលំហូរសាច់ប្រាក់អាចស្រង់បានពីទ្រព្យធានា ដែលរំពឹងថាត្រូវទទួលបានពី អ្នកខ្ចីប្រាក់។

ចំពោះការវាយតម្លៃជាក្រុម ECL ត្រូវបានកំណត់ដោយធ្វើការប៉ាន់ស្មាន PD, LGD និង EAD សម្រាប់ខែបន្ទាប់ ក្នុងអនាគត និងសម្រាប់ផ្នែករួម។ ធាតុទាំងបីនេះត្រូវបានគុណបញ្ចូលគ្នាដើម្បីគណនាក ECL សម្រាប់ឆ្នាំនីមួយៗក្នុង ពេលអនាគត។

**កំណត់សម្គាល់របាយការណ៍ហិរញ្ញវត្ថុរួម និងដោយឡែក
សម្រាប់ដំណាច់ឆ្នាំថ្ងៃទី៣១ ខែធ្នូ ឆ្នាំ២០២០**

៣៦. ការគ្រប់គ្រងហានិភ័យហិរញ្ញវត្ថុ (ត)

៣៦.១ ហានិភ័យឥណទាន (ត)

(គ) គោលការណ៍ ECL (ត)

(iii) ការវាស់វែង ECL - លទ្ធផល វិធីសាស្ត្រក្នុងការសន្មត និងការប៉ាន់ស្មាន (ត)

ប្រូបាប៊ីលីតេនៃការមិនសងប្រាក់ (Probability of Default - PD)

PD គឺជាលទ្ធភាពដែលអតិថិជនម្នាក់មិនសងប្រាក់ចំពោះកាតព្វកិច្ចហិរញ្ញវត្ថុរបស់ខ្លួន ក្នុងរយៈពេល១២ខែ បន្ទាប់ (PD១២ខែ) ឬក្នុងរយៈពេលពេញមួយអាយុកាលដែលនៅសល់ (PD ពេញមួយអាយុកាល) របស់កាតព្វកិច្ចនោះ។

PD ពេញមួយអាយុកាល ត្រូវបានបង្កើតឡើងដោយអនុវត្តទម្រង់កាលផុតកំណត់ រហូតដល់ PD ១២ ខែនា ពេលបច្ចុប្បន្ន។ ទិន្នន័យផុតកំណត់ពិនិត្យមើលទៅលើរបៀបដែលការមិនសងប្រាក់ត្រូវបានចាប់ផ្តើមបង្កើតឡើងចំពោះ សំពៀតឥណទានមួយ ចាប់ពីចំណុចទទួលស្គាល់លើកដំបូងនិងពេញមួយអាយុកាលនៃឥណទាននោះ។ ទិន្នន័យផុត កំណត់អាស្រ័យទៅលើទិន្នន័យដែលត្រូវបានអង្កេតក្នុងគ្រាកន្លងមក និងត្រូវបានសន្មតថាមានភាពដូចគ្នាចំពោះទ្រព្យ សកម្មទាំងអស់ដែលស្ថិតនៅក្នុងទម្រង់នោះ ហើយវាត្រូវបានគាំទ្រដោយការវិភាគដែលបានធ្វើក្នុងគ្រាកន្លងមក។

ចំនួនដែលមានហានិភ័យមិនសង (Exposure at Default - EAD)

EAD គឺជាចំនួនទឹកប្រាក់សរុបដែលសម្ព័ន្ធធនាគារ និងធនាគារមានហានិភ័យ នៅពេលដែលអ្នកខ្ចីប្រាក់មិន សងប្រាក់ដែលនៅជំពាក់។

EAD ១២ខែ ឬ ពេញមួយអាយុកាល ត្រូវបានកំណត់អាស្រ័យទៅតាមទិន្នន័យការបង់ប្រាក់រំពឹងទុក ដែលមាន ភាពខុសគ្នាអាស្រ័យទៅតាមប្រភេទផលិតផល។

- ចំពោះផលិតផលដែលត្រូវដកវិលស្តី និងឥណទានដែលត្រូវសងប្រាក់ទាំងស្រុង គឺអាស្រ័យទៅលើការសង ប្រាក់ក្នុងកិច្ចសន្យាដែលអ្នកខ្ចីប្រាក់នៅជំពាក់ ក្នុងរយៈពេល១២ខែ ឬ រយៈពេលផុតកំណត់ដែលនៅសល់។
- ចំពោះផលិតផលហ្វូស៊ីលីធីដែលអាចប្រើប្រាស់ឡើងវិញ ហានិភ័យនៃការមិនសងប្រាក់ត្រូវបានព្យាករ ដោយ យកសមតុល្យដែលបានដកនាពេលបច្ចុប្បន្ន និងបូកបន្ថែម "កត្តាផ្ទេរឥណទាន" ដែលអនុញ្ញាតសម្រាប់ការដក ប្រាក់រំពឹងទុកនៃកម្រិតកំណត់ដែលនៅសល់ នាពេលមិនសងប្រាក់។

ការខាតបង់នៅពេលដែលមិនមានការសងប្រាក់ (Loss Given Default)

LGD គឺជាការរំពឹងទុករបស់សម្ព័ន្ធធនាគារ និងធនាគារអំពីកំណើននៃការខាតបង់ចំពោះហានិភ័យនៃការមិន សងប្រាក់។ LGD មានភាពខុសប្លែកគ្នា អាស្រ័យទៅតាមប្រភេទភាគីដៃគូ ប្រភេទ និងអតីតភាពនៃសំណង និងទ្រព្យបញ្ចាំ ដែលមាន ឬការគាំទ្រឥណទានផ្សេងៗ។ LGD ត្រូវបានបង្ហាញដោយភាគរយនៃការខាតបង់ក្នុងមួយឯកតាហានិភ័យ នា ចំណុចពេលមិនសងប្រាក់ (EAD)។ LGD ត្រូវបានគណនាទាំងចំពោះរយៈពេល១២ខែ និងរយៈពេលពេញមួយអាយុ កាល។ LGD គឺជាភាគរយនៃការខាតបង់ដែលរំពឹងថាត្រូវបានបង្កើតឡើង ប្រសិនបើមានការមិនសងប្រាក់កើតឡើងលើ រយៈពេលពេញមួយអាយុកាលរំពឹងទុកដែលនៅសល់របស់ឥណទាន។

ការសន្មតដែលជាមូលដ្ឋានសម្រាប់ការគណនា ECL ត្រូវបានតាមដាន និងត្រួតពិនិត្យជាបន្តបន្ទាប់។ មិនមាន ការប្រែប្រួលជាសារវន្តណាមួយចំពោះវិធីសាស្ត្រនៃការប៉ាន់ស្មាន ឬការសន្មតជាក់លាក់ណាមួយត្រូវបានធ្វើឡើងក្នុងការិយ បរិច្ឆេទរាយការណ៍នេះទេ។

**កំណត់សម្គាល់របាយការណ៍ហិរញ្ញវត្ថុរួម និងដោយឡែក
សម្រាប់ដំណាច់ឆ្នាំថ្ងៃទី៣១ ខែធ្នូ ឆ្នាំ២០២០**

៣៦. ការគ្រប់គ្រងហានិភ័យហិរញ្ញវត្ថុ (ត)

៣៦.១ ហានិភ័យឥណទាន (ត)

(គ) គោលការណ៍ ECL (ត)

(iv) ព័ត៌មាននាពេលអនាគតដែលត្រូវបានបញ្ចូលទៅក្នុងគំរូ ECL

ការប៉ាន់ស្មាន ECL ត្រូវបានបញ្ចូលនូវព័ត៌មាននាពេលអនាគត។ សម្ព័ន្ធធនាគារ និងធនាគារបានអនុវត្តការវិភាគស្ថិតិ ដោយផ្អែកទៅលើបទពិសោធន៍ក្នុងគ្រាមុន ក្នុងការកំណត់អញ្ញត្តិផ្នែកសេដ្ឋកិច្ចសំខាន់ៗដែលមានផលប៉ះពាល់លើហានិភ័យឥណទាន និងការខាតឥណទានរំពឹងទុក សម្រាប់សំណុំឥណទាននីមួយៗ។

ការវិភាគត្រូវបានអនុវត្តឡើងចំពោះ PD ដើម្បីស្វែងយល់អំពីផលប៉ះពាល់ពីការប្រែប្រួលអញ្ញត្តិទាំងនេះ ចំពោះប្រវត្តិនៃអត្រាមិនសងប្រាក់។ អញ្ញត្តិផ្នែកសេដ្ឋកិច្ចក្នុងគ្រាមុនសម្រាប់ការវិភាគ ត្រូវបានយកប្រភពមកពីវិទ្យាស្ថានសម្រាប់ការស្រាវជ្រាវខាងក្រៅ។ ការវិភាគស្ថិតិត្រូវបានប្រក្រប មិនបានបង្ហាញនូវទំនាក់ទំនងនៃអញ្ញត្តិផ្នែកសេដ្ឋកិច្ចទាំងនេះ ចំពោះអត្រាមិនសងប្រាក់ក្នុងគ្រាកន្លងមកទេ។

សម្ព័ន្ធធនាគារ និងធនាគារវាយតម្លៃថាព័ត៌មានក្នុងគ្រាមុនដែលមិនបានកែតម្រូវ គឺជាព័ត៌មានដែលមានភាពសមហេតុផល និងមានការគាំទ្របំផុត ដូចនេះព័ត៌មាននាពេលអនាគតមិនត្រូវបានរួមបញ្ចូល នៅថ្ងៃទី៣១ ខែធ្នូ ឆ្នាំ២០២០ ទេ។

សម្ព័ន្ធធនាគារ និងធនាគារត្រូវធ្វើការវិភាគស្ថិតិជាប្រចាំពីមួយគ្រាទៅមួយគ្រា និងតាមដានកាលៈទេសៈនៃសំណុំឥណទានរបស់ខ្លួន។

(v) និយ័តកម្មក្រោយគំរូ (ការកែតម្រូវ)

ដើម្បីពិចារណាអំពីផលប៉ះពាល់នៃជម្ងឺ COVID-19 ចំពោះការខាតឥណទានរំពឹងទុក សម្ព័ន្ធធនាគារ និងធនាគារ បានវាយតម្លៃនូវលក្ខខណ្ឌសេដ្ឋកិច្ចក្រោយបំផុត ដើម្បីដាក់បញ្ចូលទៅក្នុងនិយ័តកម្មក្រោយគំរូ (ការកែតម្រូវ) ចំពោះ ECL ដោយគុណកំណើនភាគរយជាចំនួនបន្ថែមលើការគណនា ECL ពីព័ត៌មានក្នុងគ្រាកន្លងមក។ សម្ព័ន្ធធនាគារ និងធនាគារ បានប្រើប្រាស់ព័ត៌មានដែលសមហេតុផល និងមានការគាំទ្រ ដោយមិនមានការចំណាយហួសហេតុ ដើម្បីកំណត់ភាគរយនៃអតិថិជនដែលរំពឹងថាមានកំណើនហានិភ័យឥណទានជាសារវន្ត។

(vi) ការដាក់ហានិភ័យជាក្រុម ចំពោះ ECL ដែលត្រូវបានវាស់វែងតាមមូលដ្ឋានប្រមូលផ្តុំ

ចំពោះសវិធានធន ECL ដែលយកគំរូតាមមូលដ្ឋានប្រមូលផ្តុំ ការប្រមូលផ្តុំ ហានិភ័យត្រូវបានធ្វើឡើងតាមមូលដ្ឋាននៃលក្ខណៈហានិភ័យជារួម ការធ្វើបែបនេះហានិភ័យដែលស្ថិតនៅក្នុងក្រុមតែមួយគឺមានភាពដូចគ្នា។

| | |
|------------|-----------|
| រយៈពេល | ផ្នែក |
| រយៈពេលខ្លី | អាជីវកម្ម |
| រយៈពេលខ្លី | លក់រាយ |
| រយៈពេលវែង | អាជីវកម្ម |
| រយៈពេលវែង | លក់រាយ |

**កំណត់សម្គាល់របាយការណ៍ហិរញ្ញវត្ថុរួម និងដោយឡែក
សម្រាប់ដំណាច់ឆ្នាំថ្ងៃទី៣១ ខែធ្នូ ឆ្នាំ២០២០**

៣៦. ការគ្រប់គ្រងហានិភ័យហិរញ្ញវត្ថុ (ត)

៣៦.១ ហានិភ័យឥណទាន (ត)

(គ) គោលការណ៍ ECL (ត)

(vi) ការដាក់ហានិភ័យជាក្រុម ចំពោះ ECL ដែលត្រូវបានវាស់វែងតាមមូលដ្ឋានប្រមូលផ្តុំ (ត)

ក្នុងការដាក់ជាក្រុម តម្រូវឱ្យមានព័ត៌មានគ្រប់គ្រាន់សម្រាប់ក្រុម ដើម្បីអាចប្រមូលស្ថិតិបាន។ ប្រសិនបើមិនមានព័ត៌មានផ្ទៃក្នុងគ្រប់គ្រាន់ទេ នោះសម្ព័ន្ធធនាគារ និងធនាគារបានពិចារណាទៅលើទិន្នន័យគោលខាងក្នុង/ខាងក្រៅបន្ថែម ដើម្បីប្រើប្រាស់សម្រាប់ការធ្វើគំរូ។

ភាពសមស្របក្នុងការដាក់ជាក្រុម ត្រូវបានតាមដាន និងត្រួតពិនិត្យ តាមមូលដ្ឋានប្រចាំការិយបរិច្ឆេទ ដើម្បីធ្វើឱ្យប្រាកដថាក្រុមនីមួយៗមានហានិភ័យដូចគ្នា។

(vii) គោលការណ៍ជម្រះចេញពីបញ្ជី

ជាទូទៅ ការជម្រះចេញពីបញ្ជីត្រូវបានធ្វើឡើងនៅពេលដែលសកម្មភាពនានាក្នុងការប្រមូលប្រាក់ ត្រូវបានធ្វើឡើងគ្រប់មធ្យោបាយរួចហើយ ឬនៅពេលដែលការប្រមូលប្រាក់បន្ថែមទៀតមិនអាចធ្វើទៅបាន ឬមិនអាចទទួលយកបានដោយភាពសមស្រប។ នៅពេលដែលឥណទាន ឬឧបករណ៍បំណុលត្រូវបានចាត់ទុកថាមិនអាចប្រមូលបាន វាត្រូវបានជម្រះចេញពីបញ្ជីក្នុងគណនីសំវិធានធន ឬគណនីចម្ងាយចុះតម្លៃដែលពាក់ព័ន្ធ។ ឥណទាននោះត្រូវបានជម្រះចេញពីបញ្ជីទាំងស្រុង ឬត្រូវបានជម្រះចេញពីបញ្ជីមួយផ្នែក បន្ទាប់ពីគិតពិចារណាទៅលើតម្លៃដែលអាចលក់បានជាក់ស្តែងរបស់ទ្រព្យបញ្ចាំ (ប្រសិនបើមាន) និងនៅពេលដែលការវិនិច្ឆ័យរបស់គណៈគ្រប់គ្រងយល់ឃើញថា មិនមានលទ្ធភាពក្នុងការប្រមូលប្រាក់មកវិញទេ។ ឥណទានដែលត្រូវជម្រះចេញពីបញ្ជីទាំងអស់ ត្រូវតែមានការអនុម័តដោយក្រុមប្រឹក្សាភិបាល ឬអាជ្ញាធរដែលបានទទួលសិទ្ធិ។

(viii) ការកែប្រែឥណទានឡើងវិញ

ជូនកាលសម្ព័ន្ធធនាគារ និងធនាគារបានចរចាឡើងវិញ ឬបានកែប្រែលំហូរសាច់ប្រាក់ក្នុងកិច្ចសន្យានៃឥណទានអតិថិជនឡើងវិញ។ នៅពេលដែលមានហេតុការណ៍នេះកើតឡើង សម្ព័ន្ធធនាគារ និងធនាគារវាយតម្លៃថាតើខ្លឹមសារនៃលក្ខខណ្ឌថ្មី មានភាពខុសគ្នាជាសារវន្តពីលក្ខខណ្ឌដំបូងឬទេ។ សម្ព័ន្ធធនាគារ និងធនាគារធ្វើបែបនេះដោយគិតពិចារណាទៅលើកត្តាផ្សេងៗ ក្នុងចំណោមកត្តាជាច្រើនដូចខាងក្រោម៖

- ប្រសិនបើអ្នកខ្ចីប្រាក់មានផលវិបាកផ្នែកហិរញ្ញវត្ថុ ហើយការកែប្រែពិតជាអាចជួយកាត់បន្ថយលំហូរសាច់ប្រាក់ក្នុងកិច្ចសន្យា ឱ្យនៅត្រឹមចំនួនដែលអ្នកខ្ចីប្រាក់រំពឹងថាមានលទ្ធភាពបង់ប្រាក់
- ថាតើមានលក្ខខណ្ឌថ្មីសំខាន់ៗត្រូវបានណែនាំ ដូចជាការបែងចែកប្រាក់ចំណេញ/ផលចំណេញដែលផ្អែកលើមូលធន ដែលមានផលប៉ះពាល់ជាសារវន្តលើទិន្នន័យហានិភ័យរបស់ឥណទាននោះ
- ការពន្យារពេលឥណទានជាក់លាក់ នៅពេលដែលអ្នកខ្ចីប្រាក់មិនមានផលវិបាកផ្នែកហិរញ្ញវត្ថុ
- ការប្រែប្រួលអត្រាការប្រាក់ជាក់លាក់
- ការផ្លាស់ប្តូរប្រភេទរូបិយប័ណ្ណរបស់ឥណទាន

**កំណត់សម្គាល់របាយការណ៍ហិរញ្ញវត្ថុរួម និងដោយឡែក
សម្រាប់ដំណាច់ឆ្នាំថ្ងៃទី៣១ ខែធ្នូ ឆ្នាំ២០២០**

៣៦. ការគ្រប់គ្រងហានិភ័យហិរញ្ញវត្ថុ (ត)

៣៦.១ ហានិភ័យឥណទាន (ត)

(គ) គោលការណ៍ ECL (ត)

(viii) ការកែប្រែឥណទានឡើងវិញ (ត)

បន្ទាប់ពីបានធ្វើការកែប្រែរួចហើយ ហានិភ័យនៃការមិនសងប្រាក់ពាក់ព័ន្ធនឹងឥណទានទាំងនេះ ត្រូវបានវាយតម្លៃនាកាលបរិច្ឆេទរាយការណ៍ និងត្រូវបានរៀបចំជាមួយនឹងហានិភ័យក្រោមលក្ខខណ្ឌដើមនៅពេលទទួលស្គាល់ដំបូង នៅពេលដែលការកែប្រែមិនមានភាពជាសារវន្ត ហើយមិនបណ្តាលឱ្យមានការឈប់ទទួលស្គាល់ឥណទានដំបូង។ សម្ព័ន្ធធនាគារ និងធនាគារតាមដានដំណើរការទ្រព្យសកម្មដែលបានកែប្រែជាបន្តបន្ទាប់។ សម្ព័ន្ធធនាគារ និងធនាគារអាចកំណត់ថាហានិភ័យឥណទាន ត្រូវបានកែលម្អឱ្យកត់សម្គាល់ បន្ទាប់ពីការរៀបចំឡើងវិញរួច ដូចនេះទ្រព្យសកម្មនោះត្រូវបានដកចេញពីដំណាក់កាលទី៣ ឬដំណាក់កាលទី២ (ECL ពេញមួយអាយុកាល) មកដំណាក់កាលទី១ (ECL ១២ខែ) វិញ។ ករណីនេះគឺសម្រាប់តែទ្រព្យសកម្មដែលមានដំណើរការស្របទៅតាមលក្ខខណ្ឌថ្មី ក្នុងរយៈពេល៦ខែបន្តបន្ទាប់ ឬលើសពីនេះ។

(ix) ហានិភ័យក្រៅតារាងតុល្យការ

ហានិភ័យក្រៅតារាងតុល្យការមានដូចជា ហ្វាស៊ីលីតធិពាណិជ្ជកម្ម និងកិច្ចសន្យាឥណទានដែលមិនទាន់បានដកប្រាក់។ សម្ព័ន្ធធនាគារ និងធនាគារបានប្រើ Credit Conversion Factor (CCF) ដើម្បីប៉ាន់ស្មាន EAD នៃខ្ទង់ក្រៅតារាងតុល្យការ។ CCF ត្រូវបានប៉ាន់ស្មានចំនួន ១០០% នៃហានិភ័យខ្ទង់ក្រៅតារាងតុល្យការ។

(ឃ) ហានិភ័យឥណទានអតិបរមាមុនពេលរឹបអូសវត្ថុបញ្ចាំ ឬមុនពេលពង្រីកឥណទានផ្សេងៗ

ហានិភ័យឥណទានអតិបរមា ចំពោះទ្រព្យសកម្មហិរញ្ញវត្ថុដែលត្រូវបានទទួលស្គាល់នៅក្នុងរបាយការណ៍ហិរញ្ញវត្ថុ គឺស្មើនឹងតម្លៃយោងរបស់វា។ ចំពោះកិច្ចសន្យាផ្តល់ឥណទាន ហានិភ័យឥណទានអតិបរមា គឺជាចំនួនទឹកប្រាក់ទាំងស្រុងនៃហ្វាស៊ីលីតធិពាណិជ្ជកម្មបានផ្តល់ឱ្យអតិថិជនដែលមិនទាន់បានដក។ តារាងខាងក្រោមនេះ បង្ហាញពីហានិភ័យឥណទានអតិបរមាចំពោះសម្ព័ន្ធធនាគារ និងធនាគារ ចំពោះឧបករណ៍ហិរញ្ញវត្ថុដែលអាចមានការថយចុះតម្លៃ៖

ធនាគារ ភ្នំពេញ ពាណិជ្ជ ម.ក

**កំណត់សម្គាល់របាយការណ៍ហិរញ្ញវត្ថុរួម និងដោយឡែក
សម្រាប់ដំណាច់ឆ្នាំថ្ងៃទី៣១ ខែធ្នូ ឆ្នាំ២០២០**

៣៦. ការគ្រប់គ្រងហានិភ័យហិរញ្ញវត្ថុ (ត)

៣៦.១ ហានិភ័យឥណទាន (ត)

(ឃ) ហានិភ័យឥណទានអតិបរមាមុនពេលរឹបអូសវត្ថុបញ្ចាំ ឬមុនពេលពង្រីកឥណទានផ្សេងៗ (ត)

| | របាយការណ៍ហិរញ្ញវត្ថុរួម | | | | របាយការណ៍ហិរញ្ញវត្ថុដោយឡែក | | | |
|---|-------------------------|---------------|----------------|---------------|----------------------------|---------------|----------------|---------------|
| | ២០២០ | | ២០១៩ | | ២០២០ | | ២០១៩ | |
| | ដុល្លារអាមេរិក | ពាន់រៀល | ដុល្លារអាមេរិក | ពាន់រៀល | ដុល្លារអាមេរិក | ពាន់រៀល | ដុល្លារអាមេរិក | ពាន់រៀល |
| នៅថ្ងៃទី៣១ ខែធ្នូ | | | | | | | | |
| ហានិភ័យឥណទានពាក់ព័ន្ធនឹងទ្រព្យសកម្មក្នុង | | | | | | | | |
| ភាពខុសគ្នា៖ | | | | | | | | |
| ប្រាក់បញ្ញើ និងការដាក់ប្រាក់នៅធនាគារនិងគ្រឹះស្ថាន | | | | | | | | |
| ហិរញ្ញវត្ថុផ្សេងៗ | ៩៩.៩៩៨.៦០៨ | ៤០៤.៤៩៤.៣៦៩ | ៣៦.៨០០.៦៤៩ | ១៤៩.៩៦២.៦៤៥ | ៩៩.៩៩៨.៦០៩ | ៤០៤.៤៩៤.៣៧៣ | ៣៦.៨០០.៦៤៩ | ១៤៩.៩៦២.៦៤៥ |
| ឥណទានអតិថិជន | ៧២២.៤១២.៥២៥ | ២.៩២២.១៥៨.៦៦៣ | ៦៤៨.៤៨០.៨៨២ | ២.៦៤២.៥៥៩.៥៩៤ | ៧២៨.៦៤៥.២៣៣ | ២.៩៤៧.៣៦៩.៩៦៧ | ៦៥៤.៧១៣.៣០៧ | ២.៦៦៧.៩៥៦.៧២៦ |
| ការវិនិយោគមូលបត្រ | ៣.១៥៧.៩០៣ | ១២.៧៧៣.៧១៨ | ៣.១៧៨.១៩៤ | ១២.៩៥១.១៤១ | ៣.១៥៧.៩០៣ | ១២.៧៧៣.៧១៨ | ៣.១៧៨.១៩៤ | ១២.៩៥១.១៤១ |
| ទ្រព្យសកម្មហិរញ្ញវត្ថុផ្សេងៗ | ៣.០៩៥.៨១៧ | ១២.៥២២.៥៨០ | ២.៨៣២.៣៤២ | ១១.៥៤១.៧៩៤ | ៣.០៩៥.២៧៧ | ១២.៥១៦.៣៥០ | ២.៨៣១.៧២៣ | ១១.៥៣៩.២៧១ |
| ហានិភ័យឥណទានពាក់ព័ន្ធនឹងទ្រព្យសកម្មក្រៅ | | | | | | | | |
| ភាពខុសគ្នា៖ | | | | | | | | |
| លិខិតធានារបស់ធនាគារ | ២៨.៣២៤.១៨១ | ១១៤.៥៧១.៣១២ | ១៤.៥៣៧.៧៦៥ | ៥៩.២៤១.៣៩២ | ២៨.៣២៤.១៨១ | ១១៤.៥៧១.៣១២ | ១៤.៥៣៧.៧៦៥ | ៥៩.២៤១.៣៩២ |
| ចំណែកឥណទានវិបារម្មន៍មិនបានប្រើប្រាស់ | ១០.១៧៧.៩៤៤ | ៤១.១៦៩.៧៨៣ | ៧.១០៥.៨១២ | ២៨.៩៥៦.១៨៤ | ១០.១៧៧.៩៤៤ | ៤១.១៦៩.៧៨៣ | ៧.១០៥.៨១២ | ២៨.៩៥៦.១៨៤ |
| លិខិតឥណទាន | ២.៤៦៨.៤៣៨ | ៩.៩៨៤.៨៣២ | ១.៣០៥.០៨៣ | ៥.៣១៥.២១៣ | ២.៤៦៨.៤៣៨ | ៩.៩៨៤.៨៣២ | ១.៣០៥.០៨៣ | ៥.៣១៥.២១៣ |
| ចំណែកបំណុលឥណទានមិនបានប្រើប្រាស់ | ៧.៦១៦.៤៣១ | ៣០.៨០៨.៤៦៣ | ៦.១៩៦.២២៦ | ២៥.៦៤៥.៦២១ | ៧.៦១៦.៤៣១ | ៣០.៨០៨.៤៦៣ | ៦.១៩៦.២២៦ | ២៥.៦៤៥.៦២១ |
| ហានិភ័យឥណទានដុលសរុប | ៨៧៧.២៥១.៨៤៧ | ៣.៥៤៨.៤៨៣.៧២០ | ៧២០.៤៣៦.៩៥៣ | ២.៩៣៥.៧៨០.៥៨៤ | ៨៨៣.៤៨៣.០១៦ | ៣.៥៧៣.៦៨៨.៧៩៨ | ៧២៦.៦៦៨.៧៥៩ | ២.៩៦១.១៧៥.១៩៣ |
| សំវិធានធនសម្រាប់ការខាតឥណទានរំពឹងទុក | (១.០៩៣.៧៦៧) | (៤.៤២៤.២៨៨) | (១.០១៧.៦១៦) | (៤.១៤៦.៧៨៥) | (១.០៩១.៥៩៩) | (៤.៤១៥.៥១៨) | (១.០១៧.៧០៧) | (៤.១៤៧.១៥៦) |
| ហានិភ័យឥណទានសុទ្ធសរុប | ៨៧៦.១៥៨.០៨០ | ៣.៥៤៤.០៥៩.៤៣២ | ៧១៩.៤១៩.៣៣៧ | ២.៩៣១.៦៣៣.៧៩៩ | ៨៨២.៣៩១.៤១៧ | ៣.៥៦៩.២៧៣.២៨០ | ៧២៥.៦៥១.០៥២ | ២.៩៥៧.០២៨.០៣៧ |

**កំណត់សម្គាល់របាយការណ៍ហិរញ្ញវត្ថុរួម និងដោយឡែក
សម្រាប់ដំណាច់ឆ្នាំថ្ងៃទី៣១ ខែធ្នូ ឆ្នាំ២០២០**

៣៦. ការគ្រប់គ្រងហានិភ័យហិរញ្ញវត្ថុ (ត)

៣៦.១ ហានិភ័យឥណទាន (ត)

(ង) គុណភាពឥណទាននៃទ្រព្យសកម្មហិរញ្ញវត្ថុ

សម្ព័ន្ធធនាគារ និងធនាគារវាយតម្លៃគុណភាពឥណទាន នៃឥណទានអតិថិជន ដោយប្រើវិធីសាស្ត្រវាយតម្លៃ ចំណាត់ថ្នាក់ ដែលត្រូវបានកែតម្រូវឡើងយ៉ាងសមស្របជាមួយនឹងប្រភេទផលិតផល និងភាគីដៃគូផ្សេងៗគ្នា។ វិធីសាស្ត្រទាំងនេះត្រូវបានបង្កើតឡើងផ្ទៃក្នុង និងបានគូបផ្សំជាមួយនឹងការវិភាគស្ថិតិ រួមជាមួយនឹងការវិនិច្ឆ័យរបស់បុគ្គលិកផ្នែកឥណទាន។

ការពណ៌នាពីគុណភាពឥណទាន ត្រូវបានសង្ខេបដូចខាងក្រោម៖

គុណភាពឥណទាន ពណ៌នា

| | |
|---------------------------------|--|
| ធម្មតា | <p>អ្នកជាប់កាតព្វកិច្ចក្នុងប្រភេទនេះ បង្ហាញពីសមត្ថភាពរឹងមាំក្នុងការបំពេញកាតព្វកិច្ចសងប្រាក់។</p> <p>សម្ព័ន្ធធនាគារ និងធនាគារតាមដានអ្នកជាប់បំណុលក្នុងប្រភេទនេះ ទៅតាមស្ថានភាពនៃការសងប្រាក់យឺតយ៉ាវ។ អ្នកជាប់កាតព្វកិច្ចដែលសងប្រាក់ហួសកាលកំណត់សងចាប់ពី១៥ថ្ងៃក្នុងកិច្ចសន្យាសងប្រាក់ ចំពោះហ្វានស៊ីលីធីរយៈពេលខ្លី និងតិចជាង៣០ថ្ងៃក្នុងកិច្ចសន្យាសងប្រាក់ ចំពោះហ្វានស៊ីលីធីរយៈពេលវែង គឺស្ថិតនៅក្នុងការតាមដានស្តង់ដារ។</p> |
| ឃ្នាំមើល | <p>អ្នកជាប់កាតព្វកិច្ចក្នុងប្រភេទនេះ មានសមត្ថភាពមធ្យមក្នុងការបំពេញកាតព្វកិច្ចសងប្រាក់។</p> <p>សម្ព័ន្ធធនាគារ និងធនាគារតាមដានអ្នកជាប់បំណុលក្នុងប្រភេទនេះ ទៅតាមស្ថានភាពនៃការសងប្រាក់យឺតយ៉ាវ។ អ្នកជាប់កាតព្វកិច្ចដែលសងប្រាក់ហួសកាលកំណត់សងចាប់ពី១៥ថ្ងៃទៅ៣០ថ្ងៃក្នុងកិច្ចសន្យាសងប្រាក់ ចំពោះហ្វានស៊ីលីធីរយៈពេលខ្លី ឬចាប់ពី៣១ថ្ងៃទៅ៨៩ក្នុងកិច្ចសន្យាសងប្រាក់ ចំពោះហ្វានស៊ីលីធីរយៈពេលវែង គឺស្ថិតនៅក្នុងការឃ្នាំមើល។</p> |
| ក្រោមស្តង់ដារ/សង្ស័យ និងបាត់បង់ | <p>អ្នកជាប់កាតព្វកិច្ចត្រូវបានវាយតម្លៃថាមានការថយចុះតម្លៃ។</p> |

លើកលែងតែឥណទានរយៈពេលខ្លីក្រោមស្តង់ដារ អ្នកជាប់កាតព្វកិច្ចក្នុងប្រភេទនេះ មានសមត្ថភាពអាចទទួលយកបានមធ្យម ដើម្បីបំពេញតាមកិច្ចសន្យាសងប្រាក់។

**កំណត់សម្គាល់របាយការណ៍ហិរញ្ញវត្ថុរួម និងដោយឡែក
សម្រាប់ដំណាច់ឆ្នាំថ្ងៃទី៣១ ខែធ្នូ ឆ្នាំ២០២០**

៣៦. ការគ្រប់គ្រងហានិភ័យហិរញ្ញវត្ថុ (ត)

៣៦.១ ហានិភ័យឥណទាន (ត)

(ង) គុណភាពឥណទាននៃទ្រព្យសកម្មហិរញ្ញវត្ថុ (ត)

គុណភាពឥណទាននៃឧបករណ៍ហិរញ្ញវត្ថុក្រៅពីឥណទានអតិថិជន ត្រូវបានកំណត់ដោយផ្អែកទៅលើចំណាត់ថ្នាក់របស់ភាគីដៃគូ ដែលត្រូវបានកំណត់ថាមានតម្លៃស្មើនឹងអត្រារបស់ភ្នាក់ងារវាយតម្លៃចំណាត់ថ្នាក់អន្តរជាតិផ្សេងៗ ដូចខាងក្រោម៖

| គុណភាពឥណទាន | ពណ៌នា |
|---------------------------|---|
| អធិបតេយ្យ | សំដៅដល់ទ្រព្យសកម្មហិរញ្ញវត្ថុ ដែលចេញដោយធនាគារកណ្តាល/រដ្ឋាភិបាល ឬត្រូវបានធានាដោយធនាគារកណ្តាល/រដ្ឋាភិបាល។ |
| ចំណាត់ថ្នាក់វិនិយោគ | សំដៅដល់គុណភាពឥណទាននៃទ្រព្យសកម្មហិរញ្ញវត្ថុ ដែលអ្នកចេញផ្សាយមានលទ្ធភាពបំពេញកាតព្វកិច្ចសងបំណុល ហើយអ្នកកាន់កាប់សញ្ញាប័ណ្ណមានហានិភ័យឥណទានទាបចំពោះការមិនសងប្រាក់។ |
| មិនមានចំណាត់ថ្នាក់វិនិយោគ | សំដៅដល់គុណភាពឥណទានកម្រិតទាបនៃទ្រព្យសកម្មហិរញ្ញវត្ថុ ដែលមានការប្រឈមខ្ពស់នឹងហានិភ័យនៃការមិនសងប្រាក់។ |
| មិនមានចំណាត់ថ្នាក់ | សំដៅដល់ទ្រព្យសកម្មហិរញ្ញវត្ថុដែលបច្ចុប្បន្ននេះមិនមានចំណាត់ថ្នាក់ទេ អាស្រ័យដោយមិនមានគំរូចំណាត់ថ្នាក់។ |
| ថយចុះតម្លៃឥណទាន | សំដៅដល់ទ្រព្យសកម្មដែលមានការថយចុះតម្លៃ។ |

ធនាគារ ភ្នំពេញ ពាណិជ្ជ ម.ក

**កំណត់សម្គាល់របាយការណ៍ហិរញ្ញវត្ថុ និងដោយឡែក
សម្រាប់ដំណាច់ឆ្នាំថ្ងៃទី៣១ ខែធ្នូ ឆ្នាំ២០២០**

៣៦. ការគ្រប់គ្រងហានិភ័យហិរញ្ញវត្ថុ (ត)

៣៦.១ ហានិភ័យឥណទាន (ត)

(ង) គុណភាពឥណទាននៃទ្រព្យសកម្មហិរញ្ញវត្ថុ (ត)

តារាងខាងក្រោមនេះបង្ហាញពីការវិភាគហានិភ័យឥណទាន តាមដំណាក់កាល រួមជាមួយនឹងសំវិធានធន ECL ៖

| | របាយការណ៍ហិរញ្ញវត្ថុ | | | | | | | |
|--|------------------------|------------------------|----------------|---------------------------|------------------------|------------------------|----------------|-------------|
| | ២០២០ | | | | ២០១៩ | | | |
| | ដំណាក់កាលទី១ | ដំណាក់កាលទី២ | ដំណាក់កាលទី៣ | | ដំណាក់កាលទី១ | ដំណាក់កាលទី២ | ដំណាក់កាលទី៣ | |
| | ECL | ECL | ECL | សរុប | ECL | ECL | ECL | សរុប |
| ពេញមួយរយៈ កាល-មិនថយចុះ | ពេញមួយរយៈ កាល-ថយចុះ | ពេញមួយរយៈ កាល-ថយចុះ | | ពេញមួយរយៈ កាល-មិនថយចុះ | ពេញមួយរយៈ កាល-ថយចុះ | ពេញមួយរយៈ កាល-ថយចុះ | | |
| ECL ១២ខែ | តម្លៃឥណទាន | តម្លៃឥណទាន | ដុល្លារអាមេរិក | ECL ១២ខែ | តម្លៃឥណទាន | តម្លៃឥណទាន | ដុល្លារអាមេរិក | |
| ដុល្លារអាមេរិក | ដុល្លារអាមេរិក | ដុល្លារអាមេរិក | ដុល្លារអាមេរិក | ដុល្លារអាមេរិក | ដុល្លារអាមេរិក | ដុល្លារអាមេរិក | ដុល្លារអាមេរិក | |
| សមតុល្យនៅធនាគារ និងគ្រឹះស្ថាន ហិរញ្ញវត្ថុផ្សេងៗ | | | | | | | | |
| មានចំណាត់ថ្នាក់វិនិយោគ | ៥.៧៨៩.៨៦៩ | - | - | ៥.៧៨៩.៨៦៩ | ៦.២២៤.៦៥៨ | - | - | ៦.២២៤.៦៥៨ |
| មិនមានចំណាត់ថ្នាក់វិនិយោគ | - | - | - | - | - | - | - | - |
| មិនមានចំណាត់ថ្នាក់ | ៩៤.២០៨.៧៣៩ | - | - | ៩៤.២០៨.៧៣៩ | ៣០.៥៧៥.៩៩១ | - | - | ៣០.៥៧៥.៩៩១ |
| តម្លៃយោងដុល | ៩៩.៩៩៨.៦០៨ | - | - | ៩៩.៩៩៨.៦០៨ | ៣៦.៨០០.៦៤៩ | - | - | ៣៦.៨០០.៦៤៩ |
| គិតជាពាន់រៀល | ៤០៤.៤៩៤.៣៦៩ | - | - | ៤០៤.៤៩៤.៣៦៩ | ១៤៩.៩៦២.៦៤៥ | - | - | ១៤៩.៩៦២.៦៤៥ |

ធនាគារ ភ្នំពេញ ពាណិជ្ជ ម.ក

**កំណត់សម្គាល់របាយការណ៍ហិរញ្ញវត្ថុរួម និងដោយឡែក
សម្រាប់ដំណាច់ឆ្នាំថ្ងៃទី៣១ ខែធ្នូ ឆ្នាំ២០២០**

៣៦. ការគ្រប់គ្រងហានិភ័យហិរញ្ញវត្ថុ (ត)

៣៦.១ ហានិភ័យឥណទាន (ត)

(ង) គុណភាពឥណទាននៃទ្រព្យសកម្មហិរញ្ញវត្ថុ (ត)

របាយការណ៍ហិរញ្ញវត្ថុដោយឡែក

| | ២០២០ | | | ២០១៩ | | | |
|--|------------------------------|------------------------------|--------------|----------------------------|------------------------------|------------------------------|------------------------|
| | ដំណាក់កាលទី១ | ដំណាក់កាលទី២ | ដំណាក់កាលទី៣ | ដំណាក់កាលទី១ | ដំណាក់កាលទី២ | ដំណាក់កាលទី៣ | |
| | ECL | ECL | | ECL | ECL | | |
| | ពេញមួយរយៈ កាល-មិនថយចុះ | ពេញមួយរយៈ កាល-ថយចុះ | សរុប | ពេញមួយរយៈ កាល-មិនថយចុះ | ពេញមួយរយៈ កាល-ថយចុះ | សរុប | |
| ECL ១២ខែ ដុល្លារអេមេរិក | កម្រៃឥណទាន ដុល្លារអេមេរិក | កម្រៃឥណទាន ដុល្លារអេមេរិក | | ECL ១២ខែ ដុល្លារអេមេរិក | កម្រៃឥណទាន ដុល្លារអេមេរិក | កម្រៃឥណទាន ដុល្លារអេមេរិក | សរុប ដុល្លារអេមេរិក |
| សមតុល្យនៃធនាគារ និងគ្រឹះស្ថាន ហិរញ្ញវត្ថុផ្សេងៗ | | | | | | | |
| មានចំណាត់ថ្នាក់វិនិយោគ | ៥.៧៨៩.៨៦៩ | - | - | ៥.៧៨៩.៨៦៩ | ៦.២២៤.៦៥៨ | - | - |
| មិនមានចំណាត់ថ្នាក់វិនិយោគ | - | - | - | - | - | - | - |
| មិនមានចំណាត់ថ្នាក់ | ៩៤.២០៨.៧៤០ | - | - | ៩៤.២០៨.៧៤០ | ៣០.៥៧៥.៩៩១ | - | - |
| | | | | | | | |
| តម្លៃយោងដុល | ៩៩.៩៩៨.៦០៩ | - | - | ៩៩.៩៩៨.៦០៩ | ៣៦.៨០០.៦៤៩ | - | - |
| | | | | | | | |
| គិតជាពាន់រៀល | ៤០៤.៤៩៤.៣៧៣ | - | - | ៤០៤.៤៩៤.៣៧៣ | ១៤៩.៩៦២.៦៤៥ | - | - |

ធនាគារ ភ្នំពេញ ពាណិជ្ជ ម.ក

**កំណត់សម្គាល់របាយការណ៍ហិរញ្ញវត្ថុ និងដោយឡែក
សម្រាប់ដំណាច់ឆ្នាំថ្ងៃទី៣១ ខែធ្នូ ឆ្នាំ២០២០**

ក. ការគ្រប់គ្រងហានិភ័យហិរញ្ញវត្ថុ (ត)

ក.១ ហានិភ័យឥណទាន (ត)

(ង) គុណភាពឥណទាននៃទ្រព្យសកម្មហិរញ្ញវត្ថុ (ត)

| | របាយការណ៍ហិរញ្ញវត្ថុ | | | | | | | | |
|--|-----------------------------|---------------------------|-----------------------|-----------------------|------------------------------|-----------------------|---------------------------|-----------------------|-----------------------|
| | ២០២០ | | | | ២០១៩ | | | | |
| | ដំណាក់កាលទី១ | ដំណាក់កាលទី២ | ដំណាក់កាលទី៣ | | ដំណាក់កាលទី១ | ដំណាក់កាលទី២ | ដំណាក់កាលទី៣ | | |
| | ECL | | ECL | | | ECL | | | |
| ពេញមួយរយៈកាល-មិនថយចុះ | | ពេញមួយរយៈកាល-ថយចុះ | | | ពេញមួយរយៈកាល-មិនថយចុះ | | ពេញមួយរយៈកាល-ថយចុះ | | |
| ECL ១២ខែ | កម្រិតឥណទាន | កម្រិតឥណទាន | សរុប | ECL ១២ខែ | កម្រិតឥណទាន | កម្រិតឥណទាន | សរុប | | |
| ដុល្លារអាមេរិក | ដុល្លារអាមេរិក | ដុល្លារអាមេរិក | ដុល្លារអាមេរិក | ដុល្លារអាមេរិក | ដុល្លារអាមេរិក | ដុល្លារអាមេរិក | ដុល្លារអាមេរិក | ដុល្លារអាមេរិក | ដុល្លារអាមេរិក |
| ឥណទានអតិថិជនតាមវិធានដើមជករំលស់ | | | | | | | | | |
| ធម្មតា | ៦៦៦.៤៨៧.៣៤៩ | ៤៧.៥៤៨.២៤៩ | - | ៧១៤.០៣៥.៥៩៨ | ៦៤០.៣៣៨.៤២៨ | ៤.៣៣៣ | - | ៦៤០.៣៤២.៧៦១ | |
| ឃ្នាំមើល | ៣៩.៣២៥ | ៤២៨.៦៧៦ | - | ៤៦៨.០០១ | - | ៦.២៨៣ | - | ៦.២៨៣ | |
| ស្តង់ដារ | - | ៣៦២.៦៧១ | ៤.៤៨២.៦៦១ | ៤.៨៤៥.៣៣២ | - | ២៨១.៥៤៤ | ៦.៥៦៣.៤៣០ | ៦.៨៤៤.៩៧៤ | |
| សង្ស័យ | - | - | ១៤៤.៦១៣ | ១៤៤.៦១៣ | - | - | ២៣.២៤០ | ២៣.២៤០ | |
| បាត់បង់ | - | - | ២.៩១៨.៩៨១ | ២.៩១៨.៩៨១ | - | - | ១.២៦៣.៦២៤ | ១.២៦៣.៦២៤ | |
| តម្លៃយោងដុល | ៦៦៦.៥២៦.៦៧៤ | ៤៨.៣៣៩.៥៩៦ | ៧.៥៤៦.២៤៥ | ៧២២.៤១២.៥២៥ | ៦៤០.៣៣៨.៤២៨ | ២៩២.១៦០ | ៧.៨៥០.២៩៤ | ៦៤៨.៤៨០.៨៨២ | |
| សំវិធានធនសម្រាប់ការខាតឥណទានរំពឹងទុក | (១៩៣.៦៦៨) | (៨៥.១២៧) | (៨១១.៦៦១) | (១.០៩០.៤៥៦) | (២៨.៧០៦) | (៥.៧៥៤) | (៩៨៣.១៥៦) | (១.០១៧.៦១៦) | |
| តម្លៃយោងសុទ្ធ | ៦៦៦.៣៣៣.០០៦ | ៤៨.២៥៤.៤៦៩ | ៦.៧៣៤.៥៨៤ | ៧២១.៣២២.០៦៩ | ៦៤០.៣០៩.៧២២ | ២៨៦.៤០៦ | ៦.៨៦៧.១៣៨ | ៦៤៧.៤៦៣.២៦៦ | |
| គិតជាពាន់រៀល | ២.៦៩៥.៣១៧.០០៩ | ១៩៥.១៨៩.៣២៧ | ២៧.២៤១.៤៣៣ | ២.៩១៧.៧៤៧.៧៦៩ | ២.៦០៩.២៦២.១១៧ | ១.១៦៧.១០៤ | ២៧.៩៨៣.៥៨៨ | ២.៦៣៨.៤១២.៨០៩ | |

ធនាគារ ភ្នំពេញ ពាណិជ្ជ ម.ក

**កំណត់សម្គាល់របាយការណ៍ហិរញ្ញវត្ថុរួម និងដោយឡែក
សម្រាប់ដំណាច់ឆ្នាំថ្ងៃទី៣១ ខែធ្នូ ឆ្នាំ២០២០**

ក. ការគ្រប់គ្រងហានិភ័យហិរញ្ញវត្ថុ (ត)

ក.១ ហានិភ័យឥណទាន (ត)

(ង) គុណភាពឥណទាននៃទ្រព្យសកម្មហិរញ្ញវត្ថុ (ត)

របាយការណ៍ហិរញ្ញវត្ថុដោយឡែក

| | ២០២០ | | | | ២០១៩ | | | |
|-------------------------------------|-----------------------|----------------|--------------------|----------------|-----------------------|----------------|--------------------|----------------|
| | ដំណាក់កាលទី១ | ដំណាក់កាលទី២ | ដំណាក់កាលទី៣ | សរុប | ដំណាក់កាលទី១ | ដំណាក់កាលទី២ | ដំណាក់កាលទី៣ | សរុប |
| | ECL | | ECL | | ECL | | ECL | |
| | ពេញមួយរយៈកាល-មិនថយចុះ | | ពេញមួយរយៈកាល-ថយចុះ | | ពេញមួយរយៈកាល-មិនថយចុះ | | ពេញមួយរយៈកាល-ថយចុះ | |
| | ECL ១២ខែ | តម្លៃឥណទាន | តម្លៃឥណទាន | សរុប | ECL ១២ខែ | តម្លៃឥណទាន | តម្លៃឥណទាន | សរុប |
| | ដុល្លារអាមេរិក | ដុល្លារអាមេរិក | ដុល្លារអាមេរិក | ដុល្លារអាមេរិក | ដុល្លារអាមេរិក | ដុល្លារអាមេរិក | ដុល្លារអាមេរិក | ដុល្លារអាមេរិក |
| ឥណទានអតិថិជនគ្រប់ប្រភេទ | | | | | | | | |
| ដើមជករំលស់ | | | | | | | | |
| ធម្មតា | ៦៧២.៧២០.០៥៧ | ៤៧.៥៤៨.២៤៩ | - | ៧២០.២៦៨.៣០៦ | ៦៤៦.៥៧០.៨៥៣ | ៤.៣៣៣ | - | ៦៥០.៩០៤.១៨៦ |
| ឃ្នាំមើល | ៣៩.៣២៥ | ៤២៨.៦៧៦ | - | ៤៦៨.០០១ | - | ៦.២៨៣ | - | ៦.២៨៣ |
| ស្តង់ដារ | - | ៣៦២.៦៧១ | ៤.៤៨២.៦៦១ | ៤.៨៤៥.៣៣២ | - | ២៨១.៥៤៤ | ៦.៥៦៣.៤៣០ | ៦.៨៤៤.៩៧៤ |
| សង្ស័យ | - | - | ១៤៤.៦១៣ | ១៤៤.៦១៣ | - | - | ២៣.២៤០ | ២៣.២៤០ |
| បាត់បង់ | - | - | ២.៩១៨.៩៨១ | ២.៩១៨.៩៨១ | - | - | ១.២៦៣.៦២៤ | ១.២៦៣.៦២៤ |
| តម្លៃយោងដុល | ៦៧២.៧៥៩.៣៨២ | ៤៨.៣៣៩.៥៩៦ | ៧.៥៤៦.២៥៥ | ៧២៨.៦៤៥.២៣៣ | ៦៤៦.៥៧០.៨៥៣ | ២៩២.១៦០ | ៧.៨៥០.២៩៤ | ៦៥៤.៧១៣.៣០៧ |
| សំវិធានធនសម្រាប់ការខាតឥណទានរំពឹងទុក | (១៩៤.៨១១) | (៨៥.១២៧) | (៨១១.៦៦១) | (១.០៩១.៥៩៩) | (២៨.៧៩៧) | (៥.៧៥៤) | (៩៨៣.១៥៦) | (១.០១៧.៧០៧) |
| តម្លៃយោងសុទ្ធ | ៦៧២.៥៦៤.៥៧១ | ៤៨.២៥៤.៤៦៩ | ៦.៧៣៤.៥៩៤ | ៧២៧.៥៥៣.៦៣៤ | ៦៤៦.៥៤២.០៥៦ | ២៨៦.៤០៦ | ៦.៨៦៧.១៣៨ | ៦៥៣.៦៩៥.៦០០ |
| គិតជាពាន់រៀល | ២.៧២០.៥២៣.៦៩០ | ១៩៥.១៨៩.៣២៧ | ២៧.២៤១.៤៣៣ | ២.៩៤២.៩៥៤.៤៥០ | ២.៦៣៤.៦៥៨.៨៧៨ | ១.១៦៧.១០៤ | ២៧.៩៨៣.៥៨៨ | ២.៦៦៣.៨០៩.៥៧០ |

ធនាគារ ភ្នំពេញ ពាណិជ្ជ ម.ក

កំណត់សម្គាល់របាយការណ៍ហិរញ្ញវត្ថុ និងដោយឡែក សម្រាប់ដំណាច់ឆ្នាំថ្ងៃទី៣១ ខែធ្នូ ឆ្នាំ២០២០

៣៦. ការគ្រប់គ្រងហានិភ័យហិរញ្ញវត្ថុ (ត)

៣៦.១ ហានិភ័យឥណទាន (ត)

(ង) គុណភាពឥណទាននៃទ្រព្យសកម្មហិរញ្ញវត្ថុ (ត)

| | របាយការណ៍ហិរញ្ញវត្ថុ | | | | | | | |
|--------------------------------------|----------------------------------|-------------------------------|-------------------------------|------------|----------------------------|----------------------------------|-------------------------------|------------------------|
| | ២០២០ | | | | ២០១៩ | | | |
| | ដំណាក់កាលទី១ | ដំណាក់កាលទី២ | ដំណាក់កាលទី៣ | | ដំណាក់កាលទី១ | ដំណាក់កាលទី២ | ដំណាក់កាលទី៣ | |
| | ECL ពេញមួយរយៈ កាល-មិនថយចុះ | ECL ពេញមួយរយៈ កាល-ថយចុះ | ECL ពេញមួយរយៈ កាល-ថយចុះ | សរុប | ECL ១២ខែ ដុល្លារអេមេរិក | ECL ពេញមួយរយៈ កាល-មិនថយចុះ | ECL ពេញមួយរយៈ កាល-ថយចុះ | សរុប ដុល្លារអេមេរិក |
| ទ្រព្យសកម្មហិរញ្ញវត្ថុដ្យូឡាស | | | | | | | | |
| ថែទាំដើមដករំលស់ | | | | | | | | |
| មានចំណាត់ថ្នាក់វិនិយោគ | - | - | - | - | - | - | - | - |
| មិនមានចំណាត់ថ្នាក់វិនិយោគ | - | - | - | - | - | - | - | - |
| មិនមានចំណាត់ថ្នាក់ | ២.៧៨៧.៩៩៨ | - | - | ២.៧៨៧.៩៩៨ | ២.៨៣២.៣៤២ | - | - | ២.៨៣២.៣៤២ |
| ហានិភ័យដុល | ២.៧៨៧.៩៩៨ | - | - | ២.៧៨៧.៩៩៨ | ២.៨៣២.៣៤២ | - | - | ២.៨៣២.៣៤២ |
| គិតជាពាន់រៀល | ១១.២៧៧.៤៥២ | - | - | ១១.២៧៧.៤៥២ | ១១.៥៤១.៧៩៤ | - | - | ១១.៥៤១.៧៩៤ |

ធនាគារ ភ្នំពេញ ពាណិជ្ជ ម.ក

**កំណត់សម្គាល់របាយការណ៍ហិរញ្ញវត្ថុរួម និងដោយឡែក
សម្រាប់ដំណាច់ឆ្នាំថ្ងៃទី៣១ ខែធ្នូ ឆ្នាំ២០២០**

៣៦. ការគ្រប់គ្រងហានិភ័យហិរញ្ញវត្ថុ (ត)

៣៦.១ ហានិភ័យឥណទាន (ត)

(ង) គុណភាពឥណទាននៃទ្រព្យសកម្មហិរញ្ញវត្ថុ (ត)

| | របាយការណ៍ហិរញ្ញវត្ថុដោយឡែក | | | | | | | |
|---|----------------------------------|-------------------------------|-------------------------------|------------|----------------------------|----------------------------------|-------------------------------|------------------------|
| | ២០២០ | | | | ២០១៩ | | | |
| | ដំណាក់កាលទី១ | ដំណាក់កាលទី២ | ដំណាក់កាលទី៣ | | ដំណាក់កាលទី១ | ដំណាក់កាលទី២ | ដំណាក់កាលទី៣ | |
| | ECL ពេញមួយរយៈ កាល-មិនថយចុះ | ECL ពេញមួយរយៈ កាល-ថយចុះ | ECL ពេញមួយរយៈ កាល-ថយចុះ | សរុប | ECL ១២ខែ ដុល្លារអេមេរិក | ECL ពេញមួយរយៈ កាល-មិនថយចុះ | ECL ពេញមួយរយៈ កាល-ថយចុះ | សរុប ដុល្លារអេមេរិក |
| ទ្រព្យសកម្មហិរញ្ញវត្ថុផ្សេងៗគ្នា តែងតាមផ្ទៃដីដករំលស់ | | | | | | | | |
| មានចំណាត់ថ្នាក់វិនិយោគ | - | - | - | - | - | - | - | - |
| មិនមានចំណាត់ថ្នាក់វិនិយោគ | - | - | - | - | - | - | - | - |
| មិនមានចំណាត់ថ្នាក់ | ២.៧៨៦.៤៥៨ | - | - | ២.៧៨៦.៤៥៨ | ២.៨៣១.៧២៣ | - | - | ២.៨៣១.៧២៣ |
| ហានិភ័យដុល | ២.៧៨៦.៤៥៨ | - | - | ២.៧៨៦.៤៥៨ | ២.៨៣១.៧២៣ | - | - | ២.៨៣១.៧២៣ |
| គិតជាពាន់រៀល | ១១.២៧១.២២៣ | - | - | ១១.២៧១.២២៣ | ១១.៥៣៩.២៧១ | - | - | ១១.៥៣៩.២៧១ |

ធនាគារ ភ្នំពេញ ពាណិជ្ជ ម.ក

**កំណត់សម្គាល់របាយការណ៍ហិរញ្ញវត្ថុ និងដោយឡែក
សម្រាប់ដំណាច់ឆ្នាំថ្ងៃទី៣១ ខែធ្នូ ឆ្នាំ២០២០**

៣៦. **ការគ្រប់គ្រងហានិភ័យហិរញ្ញវត្ថុ (ត)**

៣៦.១ **ហានិភ័យឥណទាន (ត)**

(ង) គុណភាពឥណទាននៃទ្រព្យសកម្មហិរញ្ញវត្ថុ (ត)

| | របាយការណ៍ហិរញ្ញវត្ថុ | | | | | | |
|------------------------------------|-----------------------------|-----------------------|-----------------------|-----------------------|-----------------------|-----------------------|-----------------------|
| | ២០២០ | | | | ២០១៩ | | |
| | ដំណាក់កាលទី១ | ដំណាក់កាលទី២ | ដំណាក់កាលទី៣ | | ដំណាក់កាលទី១ | ដំណាក់កាលទី២ | ដំណាក់កាលទី៣ |
| | ECL | | ECL | | ECL | | ECL |
| ពេញមួយរយៈកាល-មិនថយចុះ | | ពេញមួយរយៈកាល-ថយចុះ | | ពេញមួយរយៈកាល-មិនថយចុះ | | ពេញមួយរយៈកាល-ថយចុះ | |
| ECL ១២ខែ | កម្រិតឥណទាន | កម្រិតឥណទាន | សរុប | ECL ១២ខែ | កម្រិតឥណទាន | កម្រិតឥណទាន | សរុប |
| ដុល្លារអាមេរិក | ដុល្លារអាមេរិក | ដុល្លារអាមេរិក | ដុល្លារអាមេរិក | ដុល្លារអាមេរិក | ដុល្លារអាមេរិក | ដុល្លារអាមេរិក | ដុល្លារអាមេរិក |
| ខ្ទង់ក្រៅតារាងតុល្យការ | | | | | | | |
| ធម្មតា | ៤៨.៥៦០.៦៤៤ | - | - | ៤៨.៥៦០.៦៤៤ | ២១.៩៨៣.៧៧៤ | - | - |
| ប្តូរមើល | - | ៩.១៣០ | - | ៩.១៣០ | - | - | - |
| ស្តង់ដារ | - | ១៨១ | - | ១៨១ | - | - | - |
| សង្ស័យ | - | - | ១៦.៦០៥ | ១៦.៦០៥ | - | - | - |
| បាត់បង់ | - | - | ៤៣៤ | ៤៣៤ | - | - | - |
| ហានិភ័យរដុល | ៤៨.៥៦០.៦៤៤ | ៩.៣១១ | ១៧.០៣៩ | ៤៨.៥៨៦.៩៩៤ | ២១.៩៨៣.៧៧៤ | - | ២១.៩៨៣.៧៧៤ |
| សិទ្ធិធនសម្រាប់ការខាតឥណទានរំពឹងទុក | (៣.០៤៤) | (២៦៧) | - | (៣.៣១១) | (៤២២) | - | (៤២២) |
| ហានិភ័យសុទ្ធ | ៤៨.៥៥៧.៦០០ | ៩.០៤៤ | ១៧.០៣៩ | ៤៨.៥៨៣.៦៨៣ | ២១.៥៦១.៣៥២ | - | ២១.៥៦១.៣៥២ |
| គិតជាពាន់រៀល | ១៩៦.៤១៥.៤៩២ | ៣៦.៥៨៣ | ៦៨.៩២៣ | ១៩៦.៥២០.៩៩៨ | ៨៩.៥៨២.១៥៩ | - | ៨៩.៥៨២.១៥៩ |

ធនាគារ ភ្នំពេញ ពាណិជ្ជ ម.ក

**កំណត់សម្គាល់របាយការណ៍ហិរញ្ញវត្ថុរួម និងដោយឡែក
សម្រាប់ដំណាច់ឆ្នាំថ្ងៃទី៣១ ខែធ្នូ ឆ្នាំ២០២០**

៣៦. ការគ្រប់គ្រងហានិភ័យហិរញ្ញវត្ថុ (ត)

៣៦.១ ហានិភ័យឥណទាន (ត)

(ង) គុណភាពឥណទាននៃទ្រព្យសកម្មហិរញ្ញវត្ថុ (ត)

របាយការណ៍ហិរញ្ញវត្ថុដោយឡែក

| | ២០២០ | | | | ២០១៩ | | | |
|------------------------------------|-----------------------|-----------------------|-----------------------|----------------|-----------------------|-----------------------|-----------------------|-------------|
| | ដំណាក់កាលទី១ | ដំណាក់កាលទី២ | ដំណាក់កាលទី៣ | | ដំណាក់កាលទី១ | ដំណាក់កាលទី២ | ដំណាក់កាលទី៣ | |
| | ECL | | ECL | | ECL | | ECL | |
| | ពេញមួយរយៈកាល-មិនថយចុះ | ពេញមួយរយៈកាល-មិនថយចុះ | ពេញមួយរយៈកាល-មិនថយចុះ | សរុប | ពេញមួយរយៈកាល-មិនថយចុះ | ពេញមួយរយៈកាល-មិនថយចុះ | ពេញមួយរយៈកាល-មិនថយចុះ | សរុប |
| ECL ១២ខែ | កម្រៃឥណទាន | កម្រៃឥណទាន | សរុប | ECL ១២ខែ | កម្រៃឥណទាន | កម្រៃឥណទាន | សរុប | |
| ដុល្លារអាមេរិក | ដុល្លារអាមេរិក | ដុល្លារអាមេរិក | ដុល្លារអាមេរិក | ដុល្លារអាមេរិក | ដុល្លារអាមេរិក | ដុល្លារអាមេរិក | ដុល្លារអាមេរិក | |
| ខ្ទង់ក្រៅតារាងតុល្យការ | | | | | | | | |
| ធម្មតា | ៤៨.៥៦០.៦៤៤ | - | - | ៤៨.៥៦០.៦៤៤ | ២៩.១៤៤.៨៨៦ | - | - | ២៩.១៤៤.៨៨៦ |
| ប្តូរមើល | - | ៩.១៣០ | - | ៩.១៣០ | - | - | - | - |
| ស្តង់ដារ | - | ១៨១ | - | ១៨១ | - | - | - | - |
| សង្ស័យ | - | - | ១៦.៦០៥ | ១៦.៦០៥ | - | - | - | - |
| បាត់បង់ | - | - | ៤៣៤ | ៤៣៤ | - | - | - | - |
| ហានិភ័យរួម | ៤៨.៥៦០.៦៤៤ | ៩.៣១១ | ១៧.០៣៩ | ៤៨.៥៨៦.៩៩៤ | ២៩.១៤៤.៨៨៦ | - | - | ២៩.១៤៤.៨៨៦ |
| សិទ្ធិធនសម្រាប់ការខាតឥណទានរំពឹងទុក | (៣.០៤៤) | (២៦៧) | - | (៣.៣១១) | (៤២២) | - | - | (៤២២) |
| ហានិភ័យសុទ្ធ | ៤៨.៥៥៧.៦០០ | ៩.០៤៤ | ១៧.០៣៩ | ៤៨.៥៨៣.៦៨៣ | ២៩.១៤៤.៤៦៤ | - | - | ២៩.១៤៤.៤៦៤ |
| គិតជាពាន់រៀល | ១៩៦.៤១៥.៤៩២ | ៣៦.៥៨៣ | ៦៨.៩២៣ | ១៩៦.៥២០.៩៩៨ | ១១៨.៧៦៣.៦៩១ | - | - | ១១៨.៧៦៣.៦៩១ |

ធនាគារ ភ្នំពេញ ពាណិជ្ជ ម.ក

កំណត់សម្គាល់របាយការណ៍ហិរញ្ញវត្ថុ និងដោយឡែក សម្រាប់ដំណាច់ឆ្នាំថ្ងៃទី៣១ ខែធ្នូ ឆ្នាំ២០២០

៣៦. ការគ្រប់គ្រងហានិភ័យហិរញ្ញវត្ថុ (ត)

៣៦.១ ហានិភ័យឥណទាន (ត)

(២) សំវិធានធនសម្រាប់ការខាតបង់

(i) ការផ្ទៀងផ្ទាត់ការខាតឥណទានរំពឹងទុក – ឥណទានអតិថិជន

| | របាយការណ៍ហិរញ្ញវត្ថុ | | | | របាយការណ៍ហិរញ្ញវត្ថុដោយឡែក | | | |
|--|----------------------------|---|---|------------------|----------------------------|---|---|------------------|
| | ដំណាច់កាលទី១ | ដំណាច់កាលទី២ | ដំណាច់កាលទី៣ | សរុប | ដំណាច់កាលទី១ | ដំណាច់កាលទី២ | ដំណាច់កាលទី៣ | សរុប |
| | ECL ១២ខែ ដុល្លារលើមេរឹក | ECL ពេញមួយរយៈ កាល-មិនមែនមេរឹក ឥណទាន ដុល្លារលើមេរឹក | ECL ពេញមួយរយៈ កាល-មិនមែនមេរឹក ឥណទាន ដុល្លារលើមេរឹក | ដុល្លារលើមេរឹក | ECL ១២ខែ ដុល្លារលើមេរឹក | ECL ពេញមួយរយៈ កាល-មិនមែនមេរឹក ឥណទាន ដុល្លារលើមេរឹក | ECL ពេញមួយរយៈ កាល-មិនមែនមេរឹក ឥណទាន ដុល្លារលើមេរឹក | ដុល្លារលើមេរឹក |
| ការខាតឥណទានរំពឹងទុក | | | | | | | | |
| សំវិធានធនសម្រាប់ការខាតបង់នៅថ្ងៃទី០១ ខែមករា ឆ្នាំ២០២០ | ២៨.៧០៦ | ៥.៧៥៤ | ៩៨៣.១៥៦ | ១.០១៧.៦១៦ | ២៨.៧៩៧ | ៥.៧៥៤ | ៩៨៣.១៥៦ | ១.០១៧.៧០៧ |
| <i>បរិមាណសម្រាប់ការវិនិយោគនៅថ្ងៃទី០១ ខែមករា ៖</i> | | | | | | | | |
| ផ្ទេរទៅដំណាក់កាលទី១ | - | - | - | - | - | - | - | - |
| ផ្ទេរទៅដំណាក់កាលទី២ | (៦៣.៧៧៧) | ៦៣.៧៧៧ | - | - | (៦៣.៧៧៧) | ៦៣.៧៧៧ | - | - |
| ផ្ទេរទៅដំណាក់កាលទី៣ | (៣៩៨.៧៣០) | - | ៣៩៨.៧៣០ | - | (៣៩៨.៧៣០) | - | ៣៩៨.៧៣០ | - |
| ទ្រព្យសកម្មហិរញ្ញវត្ថុដែលត្រូវបានបង្កើតឡើង | ១៦៩.៣៤៦ | - | - | ១៦៩.៣៤៦ | ១៧០.៣៩៤ | - | - | ១៧០.៣៩៤ |
| ការវាស់វែងសំវិធានធនសម្រាប់ការខាតបង់ឡើងវិញសុទ្ធ (*) | ៤៥៨.១២៣ | ១៥.៥៩៦ | ១៤៨.៧១១ | ៦២២.៤៣០ | ៤៥៨.១២៣ | ១៥.៥៩៦ | ១៤៨.៧១១ | ៦២២.៤៣០ |
| ទ្រព្យសកម្មហិរញ្ញវត្ថុដែលត្រូវបានយប់ទទួលស្គាល់ក្នុងអំឡុងការិយបរិច្ឆេទ ក្រៅពី | | | | | | | | |
| ផ្ទេរចេញពីបញ្ជី | - | - | (៣៣១.៣៥៦) | (៣៣១.៣៥៦) | - | - | (៣៣១.៣៥៦) | (៣៣១.៣៥៦) |
| ផ្ទេរចេញពីបញ្ជី | - | - | (៣៨៧.៥៨០) | (៣៨៧.៥៨០) | - | - | (៣៨៧.៥៨០) | (៣៨៧.៥៨០) |
| សំវិធានធនសម្រាប់ការខាតបង់ នៅថ្ងៃទី៣១ ខែធ្នូ ឆ្នាំ២០២០ | ១៩៣.៦៦៤ | ៨៥.១២៧ | ៨១១.៦៦១ | ១.០៩០.៤៥២ | ១៩៤.៨១១ | ៨៥.១២៧ | ៨១១.៦៦១ | ១.០៩១.៥៩៩ |
| គិតជាពាន់រៀល | ៧៨៣.៣៨៧ | ៣៤៤.៣៣៩ | ៣.២៨៣.១៦៩ | ៤.៤១០.៨៩៥ | ៧៨៨.០១០ | ៣៤៤.៣៣៩ | ៣.២៨៣.១៦៩ | ៤.៤១៥.៥១៨ |

(*) ផលប៉ះពាល់នៃការវាស់វែង ECL ដោយសារការប្រែប្រួល PD, LGD និងចំណាត់ថ្នាក់ឥណទានរបស់អ្នកជាប់កាតព្វកិច្ច ក្នុងអំឡុងឆ្នាំ គឺកើតឡើងពីការដាក់បញ្ចូលព័ត៌មានថ្មីទៅក្នុងគំរូជាប្រចាំ។

ធនាគារ ភ្នំពេញ ពាណិជ្ជ ម.ក

កំណត់សម្គាល់របាយការណ៍ហិរញ្ញវត្ថុ និងដោយឡែក សម្រាប់ដំណាច់ឆ្នាំថ្ងៃទី៣១ ខែធ្នូ ឆ្នាំ២០២០

៣៦. ការគ្រប់គ្រងហានិភ័យហិរញ្ញវត្ថុ (ត)

៣៦.១ ហានិភ័យឥណទាន (ត)

(២) សំវិធានធនសម្រាប់ការខាតបង់ (ត)

(i) ការផ្ទៀងផ្ទាត់ការខាតឥណទានរំពឹងទុក – ឥណទានអតិថិជន (ត)

| | របាយការណ៍ហិរញ្ញវត្ថុ | | | | របាយការណ៍ហិរញ្ញវត្ថុដោយឡែក | | | |
|--|----------------------------|---|---|----------------------|----------------------------|---|---|----------------------|
| | ដំណាក់កាលទី១ | ដំណាក់កាលទី២ | ដំណាក់កាលទី៣ | សរុប | ដំណាក់កាលទី១ | ដំណាក់កាលទី២ | ដំណាក់កាលទី៣ | សរុប |
| | ECL ១២ខែ ដុល្លារលើមេរឹក | ECL ពេញមួយរយៈកាល-មិនមែនមេរឹក ឥណទាន ដុល្លារលើមេរឹក | ECL ពេញមួយរយៈកាល-មេរឹក ឥណទាន ដុល្លារលើមេរឹក | ដុល្លារលើមេរឹក | ECL ១២ខែ ដុល្លារលើមេរឹក | ECL ពេញមួយរយៈកាល-មិនមែនមេរឹក ឥណទាន ដុល្លារលើមេរឹក | ECL ពេញមួយរយៈកាល-មេរឹក ឥណទាន ដុល្លារលើមេរឹក | ដុល្លារលើមេរឹក |
| តម្លៃយោងដុល | | | | | | | | |
| តម្លៃយោងដុលនៅថ្ងៃទី០១ ខែមករា ឆ្នាំ២០២០ | ៦៤០.៣៣៨.៤២៨ | ២៩២.១៦០ | ៧.៨៥០.២៩៤ | ៦៤០.៤៨០.៨៨២ | ៦៤០.៤៨០.៨៨២ | ២៩២.១៦០ | ៧.៨៥០.២៩៤ | ៦៤០.៤៨០.៨៨២ |
| <i>បញ្ជីបង្គោលដោយសារឧបការណ៍ហិរញ្ញវត្ថុដែលបានទទួលស្គាល់នៅថ្ងៃទី០១ ខែមករា</i> | | | | | | | | |
| ផ្ទេរទៅដំណាក់កាលទី១ | - | - | - | - | - | - | - | - |
| ផ្ទេរទៅដំណាក់កាលទី២ | (៤៨.០៧៣.៦១៨) | ៤៨.០៧៣.៦១៨ | - | - | (៤៨.០៧៣.៦១៨) | ៤៨.០៧៣.៦១៨ | - | - |
| ផ្ទេរទៅដំណាក់កាលទី៣ | (៥៧៧.២២៧) | - | ៥៧៧.២២៧ | - | (៥៧៧.២២៧) | - | ៥៧៧.២២៧ | - |
| ទ្រព្យសកម្មហិរញ្ញវត្ថុដែលត្រូវបានបង្កើតឡើង | ៥២០.១៣៩.៧០០ | - | - | ៥២០.១៣៩.៧០០ | ៥២០.១៣៩.៧០០ | - | - | ៥២០.១៣៩.៧០០ |
| ទ្រព្យសកម្មហិរញ្ញវត្ថុដែលត្រូវបានឈប់ទទួលស្គាល់ក្នុងកំឡុងការិយបរិច្ឆេទ ក្រៅពី | | | | | | | | |
| ជម្រះចេញពីបញ្ជី | (៤៤៥.៣០០.៦០៩) | - | (៥១៩.៤៦៨) | (៤៤៥.៨២០.០៧៧) | (៤៤៥.៣០០.៦០៩) | - | (៥១៩.៤៦៨) | (៤៤៥.៨២០.០៧៧) |
| ជម្រះចេញពីបញ្ជី | - | - | (៣៨៧.៩៨០) | (៣៨៧.៩៨០) | - | - | (៣៨៧.៩៨០) | (៣៨៧.៩៨០) |
| តម្លៃយោងដុល នៅថ្ងៃទី៣១ ខែធ្នូ ឆ្នាំ២០២០ | ៦៦៦.៥២៦.៦៧៤ | ៤៨.៣៦៥.៧៧៨ | ៧.៥២០.០៧៣ | ៧២២.៤១២.៥២៥ | ៦៦៦.៥២៦.៦៧៤ | ៤៨.៣៦៥.៧៧៨ | ៧.៥២០.០៧៣ | ៧២២.៤១២.៥២៥ |
| គិតជាពាន់រៀល | ២.៦៩៦.១០០.៣៩៦ | ១៩៥.៦៣៩.៥៧២ | ៣០.៤១៨.៦៩៦ | ២.៩២២.១៥៨.៦៦៤ | ២.៧២១.៣១១.៧០១ | ១៩៥.៦៣៩.៥៧២ | ៣០.៤១៨.៦៩៦ | ២.៩២២.១៥៨.៦៦៤ |

ធនាគារ ភ្នំពេញ ពាណិជ្ជ ម.ក

កំណត់សម្គាល់របាយការណ៍ហិរញ្ញវត្ថុ និងដោយឡែក សម្រាប់ដំណាច់ឆ្នាំថ្ងៃទី៣១ ខែធ្នូ ឆ្នាំ២០២០

៣៦. ការគ្រប់គ្រងហានិភ័យហិរញ្ញវត្ថុ (ត)

៣៦.១ ហានិភ័យឥណទាន (ត)

(២) សំវិធានធនសម្រាប់ការខាតបង់ (ត)

(i) ការផ្ទៀងផ្ទាត់ការខាតឥណទានរំពឹងទុក – ឥណទានអតិថិជន (ត)

| | របាយការណ៍ហិរញ្ញវត្ថុ | | | | របាយការណ៍ហិរញ្ញវត្ថុដោយឡែក | | | |
|---|---------------------------|---|--|-----------------------|----------------------------|---|--|-----------------------|
| | ដំណាក់កាលទី១ | ដំណាក់កាលទី២ | ដំណាក់កាលទី៣ | សរុប | ដំណាក់កាលទី១ | ដំណាក់កាលទី២ | ដំណាក់កាលទី៣ | សរុប |
| | ECL ១២ខែ ដុល្លារលេខរៀង | ECL ពេញមួយរយៈកាល-មិនថយចុះកម្រិត ឥណទាន ដុល្លារលេខរៀង | ECL ពេញមួយរយៈកាល-ថយចុះកម្រិត ឥណទាន ដុល្លារលេខរៀង | សរុប ដុល្លារលេខរៀង | ECL ១២ខែ ដុល្លារលេខរៀង | ECL ពេញមួយរយៈកាល-មិនថយចុះកម្រិត ឥណទាន ដុល្លារលេខរៀង | ECL ពេញមួយរយៈកាល-ថយចុះកម្រិត ឥណទាន ដុល្លារលេខរៀង | សរុប ដុល្លារលេខរៀង |
| ការខាតឥណទានរំពឹងទុក | | | | | | | | |
| សំវិធានធនសម្រាប់ការខាតបង់នៅថ្ងៃទី០១ ខែមករា ឆ្នាំ២០១៩ | ៦៤.០៩៥ | ១.៩២៩ | ២៦៨.១៦៦ | ៣៣៤.១៩០ | ៦៤.១៨៦ | ១.៩២៩ | ២៦៨.១៦៦ | ៣៣៤.២៨១ |
| <i>បម្រែបម្រួលដោយសារហានិភ័យនៅថ្ងៃទី០១ ខែមករា ៖</i> | | | | | | | | |
| ធ្វើទៅដំណាក់កាលទី១ | - | - | - | - | - | - | - | - |
| ធ្វើទៅដំណាក់កាលទី២ | (៣.៨២៥) | ៣.៨២៥ | - | - | (៣.៨២៥) | ៣.៨២៥ | - | - |
| ធ្វើទៅដំណាក់កាលទី៣ | (៩៨៣.១៥៦) | - | ៩៨៣.១៥៦ | - | (៩៨៣.១៥៦) | - | ៩៨៣.១៥៦ | - |
| ទ្រព្យសកម្មហិរញ្ញវត្ថុដែលត្រូវបានបង្កើតឡើង | ១.០១១.៩៥៣ | - | - | ១.០១១.៩៥៣ | ១.០១៧.៧០៧ | - | - | ១.០១៧.៧០៧ |
| ទ្រព្យសកម្មហិរញ្ញវត្ថុដែលត្រូវបានឈប់ទទួលស្គាល់ក្នុងកំឡុងកាលបរិច្ឆេទ ក្រៅពី ជម្រះចេញពីបញ្ជី | (៦០.៣៦១) | - | (២៦៨.១៦៦) | (៣២៨.៥២៧) | (៦៦.១១៥) | - | (២៦៨.១៦៦) | (៣៣៤.២៨១) |
| សំវិធានធនសម្រាប់ការខាតបង់ នៅថ្ងៃទី៣១ ខែធ្នូ ឆ្នាំ២០១៩ | ២៨.៧០៦ | ៥.៧៥៤ | ៩៨៣.១៥៦ | ១.០១៧.៦១៦ | ២៨.៧៩៧ | ៥.៧៥៤ | ៩៨៣.១៥៦ | ១.០១៧.៧០៧ |
| គិតជាពាន់រៀល | ១១៦.៩៧៧ | ២៣.៤៤៨ | ៤.០០៦.៣៦០ | ៤.១៤៦.៧៨៥ | ១១៧.៣៤៨ | ២៣.៤៤៨ | ៤.០០៦.៣៦០ | ៤.១៤៧.១៥៦ |

ធនាគារ ភ្នំពេញ ពាណិជ្ជ ម.ក

កំណត់សម្គាល់របាយការណ៍ហិរញ្ញវត្ថុ និងដោយឡែក សម្រាប់ដំណាច់ឆ្នាំថ្ងៃទី៣១ ខែធ្នូ ឆ្នាំ២០២០

៣៦. ការគ្រប់គ្រងហានិភ័យហិរញ្ញវត្ថុ (ត)

៣៦.១ ហានិភ័យឥណទាន (ត)

(២) សំវិធានធនសម្រាប់ការខាតបង់ (ត)

(i) ការផ្ទៀងផ្ទាត់ការខាតឥណទានរំពឹងទុក – ឥណទានអតិថិជន (ត)

| | របាយការណ៍ហិរញ្ញវត្ថុ | | | | របាយការណ៍ហិរញ្ញវត្ថុដោយឡែក | | | |
|---|----------------------------|--|--|------------------------|----------------------------|--|--|------------------------|
| | ដំណាក់កាលទី១ | ដំណាក់កាលទី២ | ដំណាក់កាលទី៣ | សរុប | ដំណាក់កាលទី១ | ដំណាក់កាលទី២ | ដំណាក់កាលទី៣ | សរុប |
| | ECL ១២ខែ ដុល្លារលើមេរឹក | ECL ពេញមួយរយៈកាល- មិនមែនមេរឹក ឥណទាន ដុល្លារលើមេរឹក | ECL ពេញមួយរយៈកាល- មិនមែនមេរឹក ឥណទាន ដុល្លារលើមេរឹក | សរុប ដុល្លារលើមេរឹក | ECL ១២ខែ ដុល្លារលើមេរឹក | ECL ពេញមួយរយៈកាល- មិនមែនមេរឹក ឥណទាន ដុល្លារលើមេរឹក | ECL ពេញមួយរយៈកាល- មិនមែនមេរឹក ឥណទាន ដុល្លារលើមេរឹក | សរុប ដុល្លារលើមេរឹក |
| កម្រៃយោងដុល | | | | | | | | |
| កម្រៃយោងដុលនៅថ្ងៃទី០១ ខែមករា ឆ្នាំ២០១៩ | ៥៣៩.៩៥៩.៣៧៧ | ៣៩.៣៥៦ | ២.៤៩១.៨៩០ | ៥៤២.៤៩០.៦២៣ | ៥៤៦.១៨១.៤៣៩ | ៣៩.៣៥៦ | ២.៤៩១.៨៩០ | ៥៤៨.០១២.៦៨៥ |
| <i>បរិមាណដោយសារឧបការណ៍ហិរញ្ញវត្ថុដែលបានទទួលស្គាល់នៅថ្ងៃទី០១ ខែមករា</i> | | | | | | | | |
| ផ្ទេរទៅដំណាក់កាលទី១ | - | - | - | - | - | - | - | - |
| ផ្ទេរទៅដំណាក់កាលទី២ | (២៥២.៨០៤) | ២៥២.៨០៤ | - | - | (២៥២.៨០៤) | ២៥២.៨០៤ | - | - |
| ផ្ទេរទៅដំណាក់កាលទី៣ | (៦.៩៨២.៩៨០) | - | ៦.៩៨២.៩៨០ | - | (៦.៩៨២.៩៨០) | - | ៦.៩៨២.៩៨០ | - |
| ទ្រព្យសកម្មហិរញ្ញវត្ថុដែលត្រូវបានបង្កើតឡើង | ៥០០.៩៨៥.០៦៧ | - | - | ៥០០.៩៨៥.០៦៧ | ៥០០.៩៩៥.៤៣០ | - | - | ៥០០.៩៩៥.៤៣០ |
| ទ្រព្យសកម្មហិរញ្ញវត្ថុដែលត្រូវបានយប់ទទួលស្គាល់ក្នុងអំឡុងការិយបរិច្ឆេទ ក្រៅពី ជម្រះចេញពីបញ្ជី | (៣៩៣.៣៧០.២៣២) | - | (១.៦២៤.៥៧៦) | (៣៩៤.៩៩៤.៨០៨) | (៣៩៣.៣៧០.២៣២) | - | (១.៦២៤.៥៧៦) | (៣៩៤.៩៩៤.៨០៨) |
| កម្រៃយោងដុល នៅថ្ងៃទី៣១ ខែធ្នូ ឆ្នាំ២០១៩ | ៦៤០.៣៣៨.៤២៤ | ២៥២.១៦០ | ៧.៨៥០.២៩៤ | ៦៤៨.៤៤០.៨៧៨ | ៦៤៦.៥៧០.៨៥៣ | ២៥២.១៦០ | ៧.៨៥០.២៩៤ | ៦៥៤.៧១៣.៣០៧ |
| គិតជាពាន់រៀល | ២.៦០៩.៣៧៩.០៩៤ | ១.១៩០.៥៥២ | ៣១.៩៨៩.៩៨៨ | ២.៦៤២.៥៥៩.៥៥៤ | ២.៦៣៤.៧៧៦.២២៦ | ១.១៩០.៥៥២ | ៣១.៩៨៩.៩៨៨ | ២.៦៦៧.៩៥៦.៧២៦ |

ធនាគារ ភ្នំពេញ ពាណិជ្ជ ម.ក

កំណត់សម្គាល់របាយការណ៍ហិរញ្ញវត្ថុ និងដោយឡែក សម្រាប់ដំណាច់ឆ្នាំថ្ងៃទី៣១ ខែធ្នូ ឆ្នាំ២០២០

៣៦. ការគ្រប់គ្រងហានិភ័យហិរញ្ញវត្ថុ (ត)

៣៦.១ ហានិភ័យឥណទាន (ត)

(២) សំវិធានធនសម្រាប់ការខាតបង់ (ត)

(ii) ការរៀបចំផ្ទៃក្រៅការខាតឥណទានរំពឹងទុក – ខ្ទង់ក្រៅតារាងតុល្យការ

| | របាយការណ៍ហិរញ្ញវត្ថុ | | | | របាយការណ៍ហិរញ្ញវត្ថុដោយឡែក | | | |
|---|----------------------------|--|--|--------|----------------------------|--|--|--------|
| | ដំណាច់កាលទី១ | ដំណាច់កាលទី២ | ដំណាច់កាលទី៣ | សរុប | ដំណាច់កាលទី១ | ដំណាច់កាលទី២ | ដំណាច់កាលទី៣ | សរុប |
| | ECL ១២ខែ ដុល្លារលេមេរិក | ECL ពេញមួយរយៈកាល-មិនមែនមុនកំណត់ ឥណទាន ដុល្លារលេមេរិក | ECL ពេញមួយរយៈកាល-មិនមែនមុនកំណត់ ឥណទាន ដុល្លារលេមេរិក | សរុប | ECL ១២ខែ ដុល្លារលេមេរិក | ECL ពេញមួយរយៈកាល-មិនមែនមុនកំណត់ ឥណទាន ដុល្លារលេមេរិក | ECL ពេញមួយរយៈកាល-មិនមែនមុនកំណត់ ឥណទាន ដុល្លារលេមេរិក | សរុប |
| ការខាតឥណទានរំពឹងទុក | | | | | | | | |
| សំវិធានធនសម្រាប់ការខាតបង់នៅថ្ងៃទី០១ ខែមករា ឆ្នាំ២០២០ | ៤២២ | - | - | ៤២២ | ៤២២ | - | - | ៤២២ |
| <i>បម្រែបម្រួលដោយសហហានិភ័យនៅថ្ងៃទី០១ ខែមករា ៖</i> | | | | | | | | |
| ធ្វើទៅដំណាក់កាលទី១ | - | - | - | - | - | - | - | - |
| ធ្វើទៅដំណាក់កាលទី២ | (២៦៧) | ២៦៧ | - | - | (២៦៧) | ២៦៧ | - | - |
| ធ្វើទៅដំណាក់កាលទី៣ | - | - | - | - | - | - | - | - |
| ហានិភ័យថ្មី | ២.៦២២ | - | - | ២.៦២២ | ២.៦២២ | - | - | ២.៦២២ |
| សំវិធានធនសម្រាប់ការខាតបង់ នៅថ្ងៃទី៣១ ខែធ្នូ ឆ្នាំ២០២០ | ២.៧៧៧ | ២៦៧ | - | ៣.០៤៤ | ២.៧៧៧ | ២៦៧ | - | ៣.០៤៤ |
| គិតជាពាន់រៀល | ១១.២៣៣ | ១.០៨០ | - | ១២.៣១៣ | ១១.២៣៣ | ១.០៨០ | - | ១២.៣១៣ |

ធនាគារ ភ្នំពេញ ពាណិជ្ជ ម.ក

កំណត់សម្គាល់របាយការណ៍ហិរញ្ញវត្ថុ និងដោយឡែក សម្រាប់ដំណាច់ឆ្នាំថ្ងៃទី៣១ ខែធ្នូ ឆ្នាំ២០២០

៣៦. ការគ្រប់គ្រងហានិភ័យហិរញ្ញវត្ថុ (ត)

៣៦.១ ហានិភ័យឥណទាន (ត)

(២) សំវិធានធនសម្រាប់ការខាតបង់ (ត)

(ii) ការផ្ទៀងផ្ទាត់ការខាតឥណទានរំពឹងទុក – ខ្ទង់ក្រៅតារាងតុល្យការ (ត)

| | របាយការណ៍ហិរញ្ញវត្ថុ | | | | របាយការណ៍ហិរញ្ញវត្ថុដោយឡែក | | | |
|---|----------------------------|---|---|--------------------|----------------------------|---|---|--------------------|
| | ដំណាក់កាលទី១ | ដំណាក់កាលទី២ | ដំណាក់កាលទី៣ | សរុប | ដំណាក់កាលទី១ | ដំណាក់កាលទី២ | ដំណាក់កាលទី៣ | សរុប |
| | ECL ១២ខែ ដុល្លារណេមេរិក | ECL ពេញមួយរយៈកាល- មិនមែនមុនកំណត់ ឥណទាន ដុល្លារណេមេរិក | ECL ពេញមួយរយៈកាល- មិនមែនមុនកំណត់ ឥណទាន ដុល្លារណេមេរិក | ដុល្លារណេមេរិក | ECL ១២ខែ ដុល្លារណេមេរិក | ECL ពេញមួយរយៈកាល- មិនមែនមុនកំណត់ ឥណទាន ដុល្លារណេមេរិក | ECL ពេញមួយរយៈកាល- មិនមែនមុនកំណត់ ឥណទាន ដុល្លារណេមេរិក | ដុល្លារណេមេរិក |
| កម្រៃយោងដុល | | | | | | | | |
| តម្លៃយោងដុលនៅថ្ងៃទី០១ ខែមករា ឆ្នាំ២០២០ | ២៩.១៤៤.៨៨៦ | - | - | ២៩.១៤៤.៨៨៦ | ២៩.១៤៤.៨៨៦ | - | - | ២៩.១៤៤.៨៨៦ |
| <i>បញ្ជីបង្គុលដោយសារឧបការណ៍ហិរញ្ញវត្ថុដែលបានទទួលស្គាល់នៅថ្ងៃទី០១ ខែមករា</i> | | | | | | | | |
| ផ្ទេរទៅដំណាក់កាលទី១ | - | - | - | - | - | - | - | - |
| ផ្ទេរទៅដំណាក់កាលទី២ | (៩.៣១១) | ៩.៣១១ | - | - | (៩.៣១១) | ៩.៣១១ | - | - |
| ផ្ទេរទៅដំណាក់កាលទី៣ | (១៧.០៣៩) | - | ១៧.០៣៩ | - | (១៧.០៣៩) | - | ១៧.០៣៩ | - |
| ហានិភ័យថ្មី | ១៩.៤៤២.១០៨ | - | - | ១៩.៤៤២.១០៨ | ១៩.៤៤២.១០៨ | - | - | ១៩.៤៤២.១០៨ |
| តម្លៃយោងដុល នៅថ្ងៃទី៣១ ខែធ្នូ ឆ្នាំ២០២០ | ៤៨.៥៦០.៦៨៤ | ៩.៣១១ | ១៧.០៣៩ | ៤៨.៥៦០.៦៨៤ | ៤៨.៥៦០.៦៨៤ | ៩.៣១១ | ១៧.០៣៩ | ៤៨.៥៦០.៦៨៤ |
| គិតជាពាន់រៀល | ១៩៦.៤២៧.៨០៥ | ៣៧.៦៦៣ | ៦៨.៩២២ | ១៩៦.៥៣៤.៧៩០ | ១៩៦.៤២៧.៨០៥ | ៣៧.៦៦៣ | ៦៨.៩២២ | ១៩៦.៥៣៤.៧៩០ |

ធនាគារ ភ្នំពេញ ពាណិជ្ជ ម.ក

**កំណត់សម្គាល់របាយការណ៍ហិរញ្ញវត្ថុ និងដោយឡែក
សម្រាប់ដំណាច់ឆ្នាំថ្ងៃទី៣១ ខែធ្នូ ឆ្នាំ២០២០**

៣៦. ការគ្រប់គ្រងហានិភ័យហិរញ្ញវត្ថុ (ត)

៣៦.១ ហានិភ័យឥណទាន (ត)

(២) សំវិធានធនសម្រាប់ការខាតបង់ (ត)

(ii) ការផ្ទៀងផ្ទាត់ការខាតឥណទានរំពឹងទុក – ខ្ទង់ក្រៅតារាងតុល្យការ (ត)

| | របាយការណ៍ហិរញ្ញវត្ថុ | | | | របាយការណ៍ហិរញ្ញវត្ថុដោយឡែក | | | |
|---|-------------------------|-------------------------|-------------------------|------------|----------------------------|-------------------------|-------------------------|------------|
| | ដំណាក់កាលទី១ | ដំណាក់កាលទី២ | ដំណាក់កាលទី៣ | សរុប | ដំណាក់កាលទី១ | ដំណាក់កាលទី២ | ដំណាក់កាលទី៣ | សរុប |
| | ECL ពេញមួយរយៈកាល-មិនមែន | ECL ពេញមួយរយៈកាល-មិនមែន | ECL ពេញមួយរយៈកាល-មិនមែន | | ECL ពេញមួយរយៈកាល-មិនមែន | ECL ពេញមួយរយៈកាល-មិនមែន | ECL ពេញមួយរយៈកាល-មិនមែន | |
| | កាល-មិនមែន | កាល-មិនមែន | កាល-មិនមែន | កាល-មិនមែន | កាល-មិនមែន | កាល-មិនមែន | កាល-មិនមែន | កាល-មិនមែន |
| ការខាតឥណទានរំពឹងទុក | | | | | | | | |
| សំវិធានធនសម្រាប់ការខាតបង់នៅថ្ងៃទី០១ ខែមករា ឆ្នាំ២០១៩ | ៦៨៩ | - | - | ៦៨៩ | ៦៨៩ | - | - | ៦៨៩ |
| <i>បរិមាណផ្ទេរដោយសហហានិភ័យនៅថ្ងៃទី០១ ខែមករា ៖</i> | | | | | | | | |
| ផ្ទេរទៅដំណាក់កាលទី១ | - | - | - | - | - | - | - | - |
| ផ្ទេរទៅដំណាក់កាលទី២ | - | - | - | - | - | - | - | - |
| ផ្ទេរទៅដំណាក់កាលទី៣ | - | - | - | - | - | - | - | - |
| ហានិភ័យថ្មី | ១៨៧ | - | - | ១៨៧ | ១៨៧ | - | - | ១៨៧ |
| ហានិភ័យដែលត្រូវបានឈប់ទទួលស្គាល់ ឬហួសកាលកំណត់ | (៤៥៤) | - | - | (៤៥៤) | (៤៥៤) | - | - | (៤៥៤) |
| សំវិធានធនសម្រាប់ការខាតបង់ នៅថ្ងៃទី៣១ ខែធ្នូ ឆ្នាំ២០១៩ | ៤២២ | - | - | ៤២២ | ៤២២ | - | - | ៤២២ |
| គិតជាពាន់រៀល | ១.៧២០ | - | - | ១.៧២០ | ១.៧២០ | - | - | ១.៧២០ |

ធនាគារ ភ្នំពេញ ពាណិជ្ជ ម.ក

កំណត់សម្គាល់របាយការណ៍ហិរញ្ញវត្ថុ និងដោយឡែក សម្រាប់ដំណាច់ឆ្នាំថ្ងៃទី៣១ ខែធ្នូ ឆ្នាំ២០២០

៣៦. ការគ្រប់គ្រងហានិភ័យហិរញ្ញវត្ថុ (ត)

៣៦.១ ហានិភ័យឥណទាន (ត)

(២) សំវិធានធនសម្រាប់ការខាតបង់ (ត)

(ii) ការផ្ទៀងផ្ទាត់ការខាតឥណទានរំពឹងទុក – ខ្ទង់ក្រៅតារាងតុល្យការ (ត)

| | របាយការណ៍ហិរញ្ញវត្ថុ | | | | របាយការណ៍ហិរញ្ញវត្ថុដោយឡែក | | | |
|---|----------------------------|--|--|-------------------|----------------------------|--|--|-------------------|
| | ដំណាក់កាលទី១ | ដំណាក់កាលទី២ | ដំណាក់កាលទី៣ | សរុប | ដំណាក់កាលទី១ | ដំណាក់កាលទី២ | ដំណាក់កាលទី៣ | សរុប |
| | ECL ១២ខែ ដុល្លារលើមេរឹក | ECL ពេញមួយរយៈកាល- មិនមែនមេរឹក ឥណទាន ដុល្លារលើមេរឹក | ECL ពេញមួយរយៈកាល- មិនមែនមេរឹក ឥណទាន ដុល្លារលើមេរឹក | ដុល្លារលើមេរឹក | ECL ១២ខែ ដុល្លារលើមេរឹក | ECL ពេញមួយរយៈកាល- មិនមែនមេរឹក ឥណទាន ដុល្លារលើមេរឹក | ECL ពេញមួយរយៈកាល- មិនមែនមេរឹក ឥណទាន ដុល្លារលើមេរឹក | ដុល្លារលើមេរឹក |
| កម្រៃយោងដុល | | | | | | | | |
| កម្រៃយោងដុលនៅថ្ងៃទី០១ ខែមករា ឆ្នាំ២០១៩ | ២៣.៩៦៤.១១៤ | - | - | ២៣.៩៦៤.១១៤ | ២៣.៩៦៤.១១៤ | - | - | ២៣.៩៦៤.១១៤ |
| <i>បញ្ចូលផ្តល់ដោយសារឧបការណ៍ហិរញ្ញវត្ថុដែលបានទទួលស្គាល់នៅថ្ងៃទី០១ ខែមករា</i> | | | | | | | | |
| ផ្ទេរទៅដំណាក់កាលទី១ | - | - | - | - | - | - | - | - |
| ផ្ទេរទៅដំណាក់កាលទី២ | - | - | - | - | - | - | - | - |
| ផ្ទេរទៅដំណាក់កាលទី៣ | - | - | - | - | - | - | - | - |
| ហានិភ័យថ្មី | ១០.៤១២.០៧៤ | - | - | ១០.៤១២.០៧៤ | ១០.៤១២.០៧៤ | - | - | ១០.៤១២.០៧៤ |
| ហានិភ័យដែលត្រូវបានលុបចោល ឬហួសកាលកំណត់ | (៥.២៣៥.៣០២) | - | - | (៥.២៣៥.៣០២) | (៥.២៣៥.៣០២) | - | - | (៥.២៣៥.៣០២) |
| | ២៩.១៤០.៨៨៦ | - | - | ២៩.១៤០.៨៨៦ | ២៩.១៤០.៨៨៦ | - | - | ២៩.១៤០.៨៨៦ |
| កម្រៃយោងដុល នៅថ្ងៃទី៣១ ខែធ្នូ ឆ្នាំ២០១៩ | | | | | | | | |
| គិតជាពាន់រៀល | ១១៤.៧៦៥.៤១០ | - | - | ១១៤.៧៦៥.៤១០ | ១១៤.៧៦៥.៤១០ | - | - | ១១៤.៧៦៥.៤១០ |

ធនាគារ ភ្នំពេញ ពាណិជ្ជ ម.ក

**កំណត់សម្គាល់របាយការណ៍ហិរញ្ញវត្ថុ និងដោយឡែក
សម្រាប់ដំណាច់ឆ្នាំថ្ងៃទី៣១ ខែធ្នូ ឆ្នាំ២០២០**

៣៦. ការគ្រប់គ្រងហានិភ័យហិរញ្ញវត្ថុ (ត)

៣៦.១ ហានិភ័យឥណទាន (ត)

(ឆ) បណ្តុំទ្រព្យសកម្មហិរញ្ញវត្ថុ ធៀបនឹងហានិភ័យឥណទាន

(i) វិភាគតាមប្រភេទអាជីវកម្ម

តារាងខាងក្រោមនេះ លម្អិតអំពីហានិភ័យឥណទានសំខាន់ៗរបស់សម្ព័ន្ធធនាគារ និងធនាគារ តាមតម្លៃយោងដុលររបស់វា ដកការថយចុះតម្លៃ ប្រសិនបើមាន ដោយចាត់ថ្នាក់តាមប្រភេទអាជីវកម្មរបស់ភាគីដៃគូ។

| | របាយការណ៍ហិរញ្ញវត្ថុ | | | | | |
|-------------------------|---|--|--|---|--|--------------------------------|
| | ២០២០ | | | | | |
| | សមតុល្យនៃធនាគារ និងគ្រឹះស្ថានហិរញ្ញវត្ថុ ផ្សេងៗ ដុល្លារអាមេរិក | ឥណទានអតិថិជន ដុល្លារអាមេរិក | ការវិនិយោគ មូលបត្រ ដុល្លារអាមេរិក | ទ្រព្យសកម្ម ហិរញ្ញវត្ថុផ្សេងៗ ដុល្លារអាមេរិក | ខ្ទប់ត្រូវការ តុល្យការ ដុល្លារអាមេរិក | សរុប ដុល្លារអាមេរិក |
| គ្រឹះស្ថានហិរញ្ញវត្ថុ | ៩៩.៩៩៨.៦០៨ | ២៤.៩៥៩.៧៣៧ | ២.៩៩៣.៤៣៤ | - | ២.២៨៩.៧១២ | ១៣០.២៤១.៤៩១ |
| សំណង់ | - | ៦.៦៦១.៨៥២ | - | - | ១៦.៦៥១ | ៦.៦៧៨.៥០៣ |
| កសិកម្ម | - | ១៦២.០១៧.៨១៣ | - | - | ១.៣១១.៦០៩ | ១៦៣.៣២៩.៤២២ |
| គេហដ្ឋាន | - | ១០២.៦៥៥.៦០៦ | - | - | ៤០.៨២៩ | ១០២.៦៩៦.៤៣៥ |
| ផលិតកម្ម | - | ២៨.៧៧១.៤១៨ | - | - | ៥៨.៦៨៦ | ២៨.៨៣០.១០៤ |
| អចលនទ្រព្យ | - | ៤៥.៤០៨.៥៥២ | - | - | ២.១៧២.៦៤៤ | ៤៧.៥៨១.១៩៦ |
| ជំនួញលក់រាយ | - | ១២២.៩៤២.៥៣២ | - | - | ១.៦៧១.៩៨៥ | ១២៤.៦១៤.៥១៧ |
| សេវាកម្ម | - | ១៤៩.៧៦៧.៩២៥ | ២១.៨១៨ | - | ១.៥១៤.៦៧២ | ១៥១.៣០៤.៤១៥ |
| ដឹកជញ្ជូន | - | ១៤.១០៧.១៦០ | - | - | ២៨៩.៧៤៤ | ១៤.៣៩៦.៩០៤ |
| ជំនួញលក់បោះដុំ | - | ៣៩.៦៥១.១០០ | - | - | ៤១២.០៩៩ | ៤០.០៦៣.១៩៩ |
| ផ្សេងៗ | - | ២៥.៤៦៨.៨៣០ | ១៤២.៦៥១ | ៣.០៩៥.៨១៧ | ៣៨.៨០៨.៣៦៣ | ៦៧.៥១៥.៦៦១ |
| ហានិភ័យឥណទានសរុប | ៩៩.៩៩៨.៦០៨ | ៧២២.៤១២.៥២៥ | ៣.១៥៧.៩០៣ | ៣.០៩៥.៨១៧ | ៤៨.៥៨៦.៩៩៤ | ៨៧៧.២៥១.៨៤៧ |
| គិតជាពាន់រៀល | ៤០៤.៤៩៤.៣៦៩ | ២.៩២២.១៥៨.៦៦៤ | ១២.៧៧៣.៧១៨ | ១២.៥២២.៥៨០ | ១៩៦.៥៣៤.៣៩០ | ៣.៥៤៨.៤៨៣.៧២១ |

ធនាគារ ភ្នំពេញ ពាណិជ្ជ ម.ក

**កំណត់សម្គាល់របាយការណ៍ហិរញ្ញវត្ថុរួម និងដោយឡែក
សម្រាប់ដំណាច់ឆ្នាំថ្ងៃទី៣១ ខែធ្នូ ឆ្នាំ២០២០**

៣៦. ការគ្រប់គ្រងហានិភ័យហិរញ្ញវត្ថុ (ត)

៣៦.១ ហានិភ័យឥណទាន (ត)

- (ឆ) បណ្តុំទ្រព្យសកម្មហិរញ្ញវត្ថុ ធៀបនឹងហានិភ័យឥណទាន (ត)
- (i) វិភាគតាមប្រភេទអាជីវកម្ម (ត)

| | របាយការណ៍ហិរញ្ញវត្ថុដោយឡែក | | | | | |
|-------------------------|---|--|--|---|---|--------------------------------|
| | ២០២០ | | | | | |
| | សមតុល្យនៃធនាគារ និងគ្រឹះស្ថានហិរញ្ញវត្ថុ ផ្សេងៗ ដុល្លារអាមេរិក | ឥណទានអតិថិជន ដុល្លារអាមេរិក | ការវិនិយោគ មូលបត្រ ដុល្លារអាមេរិក | ទ្រព្យសកម្ម ហិរញ្ញវត្ថុផ្សេងៗ ដុល្លារអាមេរិក | ខ្លួនក្រៅតារាង តុល្យការ ដុល្លារអាមេរិក | សរុប ដុល្លារអាមេរិក |
| គ្រឹះស្ថានហិរញ្ញវត្ថុ | ៩៩.៩៩៨.៦០៩ | ២៤.៩៥៩.៧៧៧ | ២.៩៩៣.៤៣៤ | - | ២.២៨៩.៧១២ | ១៣០.២៤១.៤៩២ |
| សំណង់ | - | ៦.៦៦១.៨៥២ | - | - | ១៦.៦៥១ | ៦.៦៧៨.៥០៣ |
| កសិកម្ម | - | ១៦២.០១៧.៨១៣ | - | - | ១.៣១១.៦០៩ | ១៦៣.៣២៩.៤២២ |
| គេហដ្ឋាន | - | ១០២.៦៥៥.៦០៦ | - | - | ៤០.៨២៩ | ១០២.៦៩៦.៤៣៥ |
| ផលិតកម្ម | - | ២៨.៧៧១.៤១៨ | - | - | ៥៨.៦៨៨ | ២៨.៨៣០.១០៦ |
| អចលនទ្រព្យ | - | ៥១.៦៤១.២៦០ | - | - | ២.១៧២.៦៤៤ | ៥៣.៨១៣.៩០៤ |
| ជំនួញលក់រាយ | - | ១២២.៩៤២.៥៣២ | - | - | ១.៦៧១.៩៨៥ | ១២៤.៦១៤.៥១៧ |
| សេវាកម្ម | - | ១៤៩.៧៦៧.៩២៥ | ២១.៨១៨ | - | ១.៥១៤.៦៧២ | ១៥១.៣០៤.៤១៥ |
| ដឹកជញ្ជូន | - | ១៤.១០៧.១៦០ | - | - | ២៨៩.៧៤៤ | ១៤.៣៩៦.៩០៤ |
| ជំនួញលក់បោះផ្សំ | - | ៣៩.៦៥១.១០០ | - | - | ៤១២.០៩៩ | ៤០.០៦៣.១៩៩ |
| ផ្សេងៗ | - | ២៥.៤៦៨.៨៣០ | ១៤២.៦៥១ | ៣.០៩៤.២៧៧ | ៣៨.៨០៨.៣៦១ | ៦៧.៥១៤.១១៩ |
| ហានិភ័យឥណទានសរុប | ៩៩.៩៩៨.៦០៩ | ៧២៨.៦៤៥.២៣៣ | ៣.១៥៧.៩០៣ | ៣.០៩៤.២៧៧ | ៤៨.៥៨៦.៩៩៤ | ៨៨៣.៤៨៣.០១៦ |
| គិតជាពាន់រៀល | ៤០៤.៤៩៤.៣៧៣ | ២.៩៤៧.៣៦៩.៩៦៨ | ១២.៧៧៣.៧១៨ | ១២.៥១៦.៣៥០ | ១៩៦.៥៣៤.៣៩០ | ៣.៥៧៣.៦៨៨.៧៩៩ |

ធនាគារ ភ្នំពេញ ពាណិជ្ជ ម.ក

**កំណត់សម្គាល់របាយការណ៍ហិរញ្ញវត្ថុរួម និងដោយឡែក
សម្រាប់ដំណាច់ឆ្នាំថ្ងៃទី៣១ ខែធ្នូ ឆ្នាំ២០២០**

៣៦. ការគ្រប់គ្រងហានិភ័យហិរញ្ញវត្ថុ (ត)

៣៦.១ ហានិភ័យឥណទាន (ត)

- (ឆ) បណ្តុំទ្រព្យសកម្មហិរញ្ញវត្ថុ ធៀបនឹងហានិភ័យឥណទាន (ត)
- (i) វិភាគតាមប្រភេទអាជីវកម្ម (ត)

| | របាយការណ៍ហិរញ្ញវត្ថុដោយឡែក | | | | | |
|-------------------------|---|--|--|---|--|--------------------------------|
| | ២០១៩ | | | | | |
| | សមតុល្យនៃធនាគារ និងគ្រឹះស្ថានហិរញ្ញវត្ថុ ផ្សេងៗ ដុល្លារអាមេរិក | ឥណទានអតិថិជន ដុល្លារអាមេរិក | ការវិនិយោគ មូលបត្រ ដុល្លារអាមេរិក | ទ្រព្យសកម្ម ហិរញ្ញវត្ថុផ្សេងៗ ដុល្លារអាមេរិក | ខ្ទង់ត្រូវតារាង តុល្យការ ដុល្លារអាមេរិក | សរុប ដុល្លារអាមេរិក |
| គ្រឹះស្ថានហិរញ្ញវត្ថុ | ៣៦.៨០០.៦៤៩ | ៤០.៩២១.៩៨០ | ២.៩៧៤.៤៥៧ | - | ៦១៩.៣៦១ | ៨១.៣១៦.៤៤៧ |
| សំណង់ | - | ៥.៦៣៩.០១១ | - | - | ៨៥.៣៦៩ | ៥.៧២៤.៣៩០ |
| កសិកម្ម | - | ១៦១.៧៤៩.១៥៣ | - | - | ១.៦០២.៣២២ | ១៦៣.៣៥១.៤៧៥ |
| គេហដ្ឋាន | - | ៧៣.១៦៧.៦៥៤ | - | - | ៤៧៦.៤៣៩ | ៧៣.៦៤៤.០៩៣ |
| ផលិតកម្ម | - | ៣២.៩៤០.៦៥៣ | - | - | ២២១.៩០១ | ៣៣.១៦២.៥៥៤ |
| អចលនទ្រព្យ | - | ២៦.០៧៧.០៤២ | - | - | ៣២៩.៦៨២ | ២៦.៤០៦.៧២៤ |
| ជំនួញលក់រាយ | - | ១០០.២៨៦.៤១៧ | - | - | ១.៣០៣.៣២៦ | ១០១.៥៨៩.៧៤៣ |
| សេវាកម្ម | - | ១២៤.១១២.៤២៨ | ២១.៨១៨ | - | ១.២៦១.៧១៨ | ១២៥.៣៩៥.៩៦៤ |
| ដឹកជញ្ជូន | - | ១៤.៨២៦.៧៣០ | - | - | ១០៥.៩៩៦ | ១៤.៩៣២.៧២៦ |
| ជំនួញលក់បោះផ្សាយ | - | ២.៤៥២.២០៤ | - | - | ១៤.៧៣១ | ២.៤៦៦.៩៣៥ |
| ផ្សេងៗ | - | ៦៦.៣០៧.៦១០ | ១៨១.៩១៩ | ២.៨៣២.៣៤២ | ២៣.១២៤.០៤១ | ៩២.៤៤៥.៩១២ |
| ហានិភ័យឥណទានសរុប | ៣៦.៨០០.៦៤៩ | ៦៤៨.៤៨០.៨៨២ | ៣.១៧៨.១៩៤ | ២.៨៣២.៣៤២ | ២៩.១៤៤.៨៨៦ | ៧២០.៤៣៦.៩៥៣ |
| គិតជាពាន់រៀល | ១៤៩.៩៦២.៦៤៥ | ២.៦៤២.៥៥៩.៥៩៤ | ១២.៩៥១.១៤១ | ១១.៥៤១.៧៩៤ | ១១៨.៧៦៥.៤១០ | ២.៩៣៥.៧៨០.៥៤៤ |

ធនាគារ ភ្នំពេញ ពាណិជ្ជ ម.ក

**កំណត់សម្គាល់របាយការណ៍ហិរញ្ញវត្ថុរួម និងដោយឡែក
សម្រាប់ដំណាច់ឆ្នាំថ្ងៃទី៣១ ខែធ្នូ ឆ្នាំ២០២០**

៣៦. ការគ្រប់គ្រងហានិភ័យហិរញ្ញវត្ថុ (ត)

៣៦.១ ហានិភ័យឥណទាន (ត)

- (ឆ) បណ្តុំទ្រព្យសកម្មហិរញ្ញវត្ថុ ធៀបនឹងហានិភ័យឥណទាន (ត)
- (i) វិភាគតាមប្រភេទអាជីវកម្ម (ត)

| | របាយការណ៍ហិរញ្ញវត្ថុដោយឡែក | | | | | |
|-------------------------|---|--|--|---|--|--------------------------------|
| | ២០១៩ | | | | | |
| | សមតុល្យនៃធនាគារ និងគ្រឹះស្ថានហិរញ្ញវត្ថុ ផ្សេងៗ ដុល្លារអាមេរិក | ឥណទានអតិថិជន ដុល្លារអាមេរិក | ការវិនិយោគ មូលបត្រ ដុល្លារអាមេរិក | ទ្រព្យសកម្ម ហិរញ្ញវត្ថុផ្សេងៗ ដុល្លារអាមេរិក | ខ្ទង់ត្រូវតារាង តុល្យការ ដុល្លារអាមេរិក | សរុប ដុល្លារអាមេរិក |
| គ្រឹះស្ថានហិរញ្ញវត្ថុ | ៣៦.៨០០.៦៤៩ | ៤០.៩២១.៩៨០ | ២.៩៧៤.៤៥៧ | - | ៦១៩.៣៦១ | ៨១.៣១៦.៤៤៧ |
| សំណង់ | - | ៥.៦៣៩.០១១ | - | - | ៨៥.៣៦៩ | ៥.៧២៤.៣៩០ |
| កសិកម្ម | - | ១៦១.៧៤៩.១៥៣ | - | - | ១.៦០២.៣២២ | ១៦៣.៣៥១.៤៧៥ |
| គេហដ្ឋាន | - | ៧៣.១៦៧.៦៥៤ | - | - | ៤៧៦.៤៣៩ | ៧៣.៦៤៤.០៩៣ |
| ផលិតកម្ម | - | ៣២.៩៤០.៦៥៣ | - | - | ២២១.៩០១ | ៣៣.១៦២.៥៥៤ |
| អចលនទ្រព្យ | - | ៣២.៣០៩.៤៦៧ | - | - | ៣២៩.៦៨២ | ៣២.៦៣៩.១៤៩ |
| ជំនួញលក់រាយ | - | ១០០.២៨៦.៤១៧ | - | - | ១.៣០៣.៣២៦ | ១០១.៥៨៩.៧៤៣ |
| សេវាកម្ម | - | ១២៤.១១២.៤២៨ | ២១.៨១៨ | - | ១.២៦១.៧១៨ | ១២៥.៣៩៥.៩៦៤ |
| ដឹកជញ្ជូន | - | ១៤.៨២៦.៧៣០ | - | - | ១០៥.៩៩៦ | ១៤.៩៣២.៧២៦ |
| ជំនួញលក់បោះផ្សាយ | - | ២.៤៥២.២០៤ | - | - | ១៤.៧៣១ | ២.៤៦៦.៩៣៥ |
| ផ្សេងៗ | - | ៦៦.៣០៧.៦១០ | ១៨១.៩១៩ | ២.៨៣១.៧២៣ | ២៣.១២៤.០៤១ | ៩២.៤៤៥.២៩៣ |
| ហានិភ័យឥណទានសរុប | ៣៦.៨០០.៦៤៩ | ៦៥៤.៧១៣.៣០៧ | ៣.១៧៨.១៩៤ | ២.៨៣១.៧២៣ | ២៩.១៤៤.៨៨៦ | ៧២៦.៦៦៨.៧៥៩ |
| គិតជាពាន់រៀល | ១៤៩.៩៦២.៦៤៥ | ២.៦៦៧.៩៥៦.៧២៦ | ១២.៩៥១.១៤១ | ១១.៥៣៩.២៧១ | ១១៨.៧៦៥.៤១០ | ២.៩៦១.១៧៥.១៩៣ |

**កំណត់សម្គាល់របាយការណ៍ហិរញ្ញវត្ថុរួម និងដោយឡែក
សម្រាប់ដំណាច់ឆ្នាំថ្ងៃទី៣១ ខែធ្នូ ឆ្នាំ២០២០**

៣៦. ការគ្រប់គ្រងហានិភ័យហិរញ្ញវត្ថុ (ត)

៣៦.១ ហានិភ័យឥណទាន (ត)

(ជ) ការរឹបអូសទ្រព្យបញ្ចាំ

គិតត្រឹមថ្ងៃទី៣១ ខែធ្នូ ឆ្នាំ២០២០ និង ថ្ងៃទី៣១ ខែធ្នូ ឆ្នាំ២០១៩ សម្ព័ន្ធធនាគារ និងធនាគារមិនបានរឹបអូសទ្រព្យសម្បត្តិដែលបានដាក់ជាវត្ថុបញ្ចាំនោះទេ។

៣៦.២ ហានិភ័យទីផ្សារ

សម្ព័ន្ធធនាគារ និងធនាគារប្រឈមមុខនឹងហានិភ័យទីផ្សារ ជាហានិភ័យដែលធ្វើឱ្យមានការប្រែប្រួលតម្លៃសមស្រប ឬលំហូរសាច់ប្រាក់នាពេលអនាគតនៃឧបករណ៍ហិរញ្ញវត្ថុ ដោយសារការផ្លាស់ប្តូរតម្លៃទីផ្សារ។ ហានិភ័យទីផ្សារកើតឡើងដោយស្ថានភាពបើកចំហនៃអត្រាការប្រាក់ រូបិយប័ណ្ណ និងផលិតផលមូលធន ដែលទាំងអស់នេះប្រឈមមុខនឹងបម្រែបម្រួលទីផ្សារជាក់លាក់ និងទូទៅ ព្រមទាំងបម្រែបម្រួលអត្រាទីផ្សារ ឬតម្លៃទីផ្សារ ដូចជាអត្រាការប្រាក់ គម្លាតឥណទាន អត្រារូបិយប័ណ្ណ និងតម្លៃមូលធនជាដើម។

សម្ព័ន្ធធនាគារ និងធនាគារមិនប្រើឧបករណ៍ហិរញ្ញវត្ថុនិស្សន្ទ ដូចជាកិច្ចសន្យារូបិយប័ណ្ណ និងការផ្តោះប្តូរអត្រាការប្រាក់ ដើម្បីគ្រប់គ្រងហានិភ័យរបស់ខ្លួននោះទេ។

(ក) ហានិភ័យការប្តូររូបិយប័ណ្ណ

ហានិភ័យការប្តូររូបិយប័ណ្ណកើតពីប្រតិបត្តិការពាណិជ្ជកម្មក្នុងពេលអនាគត ទ្រព្យសកម្ម និងបំណុលដែលបានទទួលស្គាល់ជារូបិយប័ណ្ណមួយ ដែលមិនមែនជារូបិយប័ណ្ណគោលរបស់សម្ព័ន្ធធនាគារ និងធនាគារ។

សម្ព័ន្ធធនាគារ និងធនាគារធ្វើប្រតិបត្តិការអាជីវកម្មនៅក្នុងប្រទេសកម្ពុជា ដោយប្រើរូបិយវត្ថុច្រើនប្រភេទ ដែលបណ្តាលឱ្យមានហានិភ័យរូបិយប័ណ្ណផ្សេងៗ ដែលភាគច្រើនគឺទាក់ទងនឹងប្រាក់រៀល។

គណៈគ្រប់គ្រងតាមដានហានិភ័យការប្តូររូបិយប័ណ្ណ ដោយធៀបនឹងរូបិយប័ណ្ណគោល ប៉ុន្តែសម្ព័ន្ធធនាគារ និងធនាគារមិនត្រូវបានតម្រូវឱ្យការពារហានិភ័យការប្តូររូបិយប័ណ្ណ ដែលកើតពីប្រតិបត្តិការពាណិជ្ជកម្មក្នុងពេលអនាគត ទ្រព្យសកម្មនិងបំណុលដែលបានទទួលស្គាល់ដោយប្រើកិច្ចសន្យានាពេលអនាគតទេ។

គោលការណ៍របស់សម្ព័ន្ធធនាគារ និងធនាគារគឺរក្សាហានិភ័យការប្តូររូបិយប័ណ្ណ ឱ្យស្ថិតក្នុងកម្រិតដែលអាចទទួលយកបាន និងស្ថិតក្រោមគោលការណ៍ណែនាំដែលមានស្រាប់។

តារាងខាងក្រោមនេះសង្ខេបអំពីហានិភ័យការប្តូររូបិយប័ណ្ណរបស់សម្ព័ន្ធធនាគារ និងធនាគារ។ ក្នុងតារាងខាងក្រោមនេះ គឺជាឧបករណ៍ហិរញ្ញវត្ថុរបស់សម្ព័ន្ធធនាគារ និងធនាគារតាមតម្លៃយោងរបស់វា ដោយវិភាគតាមរូបិយប័ណ្ណ និងមានតម្លៃសមមូលនឹងប្រាក់ដុល្លារអាមេរិក។

ធនាគារ ភ្នំពេញ ពាណិជ្ជ ម.ក

**កំណត់សម្គាល់របាយការណ៍ហិរញ្ញវត្ថុរួម និងដោយឡែក
សម្រាប់ដំណាច់ឆ្នាំថ្ងៃទី៣១ ខែធ្នូ ឆ្នាំ២០២០**

៣៦. ការគ្រប់គ្រងហានិភ័យហិរញ្ញវត្ថុ (ត)

៣៦.២ ហានិភ័យទីផ្សារ (ត)

(ក) ហានិភ័យការប្តូររូបិយប័ណ្ណ (ក)

| | របាយការណ៍ហិរញ្ញវត្ថុរួម | | | | របាយការណ៍ហិរញ្ញវត្ថុដោយឡែក | | | |
|---|-----------------------------|--------------------|------------------|--------------------|-----------------------------|--------------------|------------------|--------------------|
| | សមមូលជាប្រាក់ដុល្លារអាមេរិក | | | | សមមូលជាប្រាក់ដុល្លារអាមេរិក | | | |
| | ដុល្លារអាមេរិក | រៀល | ដេញដោល | សរុប | ដុល្លារអាមេរិក | រៀល | ដេញដោល | សរុប |
| នៅថ្ងៃទី៣១ ខែធ្នូ ឆ្នាំ២០២០ | | | | | | | | |
| ទ្រព្យសកម្មហិរញ្ញវត្ថុ | | | | | | | | |
| សាច់ប្រាក់ក្នុងដៃ | ៣៣.៤៦៦.០៤៩ | ២.៦២១.៤១១ | ១៨៤.៩៩៥ | ៣៦.២៧២.៤៥៥ | ៣៣.៤៦៦.០៤៩ | ២.៦២១.៤១១ | ១៨៤.៩៩៥ | ៣៦.២៧២.៤៥៥ |
| ប្រាក់បញ្ញើ និងការដាក់ប្រាក់នៅធនាគារកណ្តាល | ៧២.០៣១.៤២៨ | ១.២៥៨.៩៣៨ | - | ៧៣.២៩០.៣៦៦ | ៧២.០៣១.៤២៨ | ១.២៥៨.៩៣៨ | - | ៧៣.២៩០.៣៦៦ |
| ប្រាក់បញ្ញើ និងការដាក់ប្រាក់នៅធនាគារ និងគ្រឹះស្ថានហិរញ្ញវត្ថុផ្សេងៗ | ៩៩.៧៤៩.៦៥៨ | ៦៨.៦៦៩ | ១៨០.២៨១ | ៩៩.៩៩៨.៦០៨ | ៩៩.៧៤៩.៦៥៨ | ៦៨.៦៦៩ | ១៨០.២៨១ | ៩៩.៩៩៨.៦០៨ |
| ឥណទានអតិថិជន | ៦៤៧.៨៦៤.១៤០ | ៧៤.៥៤៤.៣៨៥ | - | ៧២២.៤១២.៥២៥ | ៦៤៧.៨៦៤.១៤០ | ៧៤.៥៤៤.៣៨៥ | - | ៧២២.៤១២.៥២៥ |
| ការវិនិយោគមូលបត្រ | ២១.៨១៧ | ៣.១៣៦.០៨៦ | - | ៣.១៥៧.៩០៣ | ២១.៨១៧ | ៣.១៣៦.០៨៦ | - | ៣.១៥៧.៩០៣ |
| ទ្រព្យសកម្មហិរញ្ញវត្ថុផ្សេងៗ | ៣.០៦០.៣១២ | ៣៥.៥០៥ | - | ៣.០៩៥.៨១៧ | ៣.០៦០.៣១២ | ៣៥.៥០៥ | - | ៣.០៩៥.៨១៧ |
| ទ្រព្យសកម្មហិរញ្ញវត្ថុសរុប | ៨៥៦.១៩៧.៤០៤ | ៨១.៦៦៤.៩៩៤ | ៣៦៥.២៧៦ | ៩៣៨.២២៧.៦៧៤ | ៨៥៦.៤២៤.៥៧៣ | ៨១.៦៦៤.៩៩៤ | ៣៦៥.២៧៦ | ៩៣៨.៤៥៤.៨៤៣ |
| បំណុលហិរញ្ញវត្ថុ | | | | | | | | |
| ប្រាក់បញ្ញើរបស់ធនាគារផ្សេងៗ | ៧៧.៦៧៣.៣១៥ | ១០.៨៩២.២៦២ | - | ៨៨.៥៦៥.៥៧៧ | ៧៧.៦៧៣.៣១៥ | ១០.៨៩២.២៦២ | - | ៨៨.៥៦៥.៥៧៧ |
| ប្រាក់បញ្ញើរបស់អតិថិជន មិនមែនធនាគារ | ៧១១.៧៣៨.១៣៧ | ៦.៦០៤.៨២៥ | - | ៧១៨.៣៤២.៩៦២ | ៧១១.៨៤១.៩៤០ | ៦.៦០៤.៨២៥ | - | ៧១៨.៤៤៦.៧៦៥ |
| ប្រាក់កម្ចី | ១.២៤៣.៥៩៦ | ១៤.១៦៣.៨១៤ | - | ១៥.៤០៧.៤១០ | ១.២៤៣.៥៩៦ | ១៤.១៦៣.៨១៤ | - | ១៥.៤០៧.៤១០ |
| មូលបត្របំណុល | - | ១៩.៧៩៣.៤៧៤ | - | ១៩.៧៩៣.៤៧៤ | - | ១៩.៧៩៣.៤៧៤ | - | ១៩.៧៩៣.៤៧៤ |
| បំណុលកិច្ចសន្យា | ១០.១៨៩.៨៤១ | - | - | ១០.១៨៩.៨៤១ | ២០.០៩៤.១៤៦ | - | - | ២០.០៩៤.១៤៦ |
| បំណុលហិរញ្ញវត្ថុផ្សេងៗ | ១.១៧០.៥៣៧ | ១.៤៧១ | - | ១.១៧២.០០៨ | ១.១៦២.២៨១ | ១.៤៧១ | - | ១.១៦៣.៧៥១ |
| អនុបំណុល | ២០.០៣៧.១២៨ | - | - | ២០.០៣៧.១២៨ | ២០.០៣៧.១២៨ | - | - | ២០.០៣៧.១២៨ |
| បំណុលហិរញ្ញវត្ថុសរុប | ៨២២.០៥២.៥៩៤ | ៥១.៤៥៥.៨៤៦ | - | ៨៧៣.៥០៨.៤០០ | ៨៧៣.០៥២.៤០៥ | ៥១.៤៥៥.៨៤៦ | - | ៨៧៣.៥០៨.២៥១ |
| ស្ថានភាពសុទ្ធ | ៣៤.១៤៤.៨៩០ | ៣០.២០៩.១៤៨ | ៣៦៥.២៧៦ | ៦៤.៧១៩.២៧៤ | ៣០.៣៦៦.១៦៨ | ៣០.២០៩.១៤៨ | ៣៦៥.២៧៦ | ៦០.៩៥០.៥៩២ |
| គិតជាពាន់រៀល | ១៣៨.១១៥.៩១៨ | ១២២.១៩៦.០០៤ | ១.៤៧៧.៥៤១ | ២៦១.៧៨៩.៥៦៣ | ១២២.៨៧១.៦០០ | ១២២.១៩៦.០០៤ | ១.៤៧៧.៥៤១ | ២៤៦.៥៤៥.១៤៥ |
| ខ្ទង់ត្រូវការពន្យារការ | ៤៨.៥៨៦.៩៩៤ | - | - | ៤៨.៥៨៦.៩៩៤ | ៤៨.៥៨៦.៩៩៤ | - | - | ៤៨.៥៨៦.៩៩៤ |
| គិតជាពាន់រៀល | ១៩៦.៥៣៤.៣៩០ | - | - | ១៩៦.៥៣៤.៣៩០ | ១៩៦.៥៣៤.៣៩០ | - | - | ១៩៦.៥៣៤.៣៩០ |

ធនាគារ ភ្នំពេញ ពាណិជ្ជ ម.ក

**កំណត់សម្គាល់របាយការណ៍ហិរញ្ញវត្ថុ និងរបាយការណ៍
សម្រាប់ដំណាច់ឆ្នាំថ្ងៃទី៣១ ខែធ្នូ ឆ្នាំ២០២០**

ក. ការគ្រប់គ្រងហានិភ័យហិរញ្ញវត្ថុ (ត)

ក.២ ហានិភ័យទីផ្សារ (ត)

(ក) ហានិភ័យការប្តូររូបិយប័ណ្ណ (ក)

| | របាយការណ៍ហិរញ្ញវត្ថុ | | | | របាយការណ៍ហិរញ្ញវត្ថុជាយុទ្ធសាស្ត្រ | | | |
|---|-----------------------------|-------------------|------------------|--------------------|------------------------------------|-------------------|------------------|--------------------|
| | សមមូលជាប្រាក់ដុល្លារអាមេរិក | | | | សមមូលជាប្រាក់ដុល្លារអាមេរិក | | | |
| | ដុល្លារអាមេរិក | រៀល | ដេញដោល | សរុប | ដុល្លារអាមេរិក | រៀល | ដេញដោល | សរុប |
| នៅថ្ងៃទី៣១ ខែធ្នូ ឆ្នាំ២០១៩ | | | | | | | | |
| ទ្រព្យសកម្មហិរញ្ញវត្ថុ | | | | | | | | |
| សាច់ប្រាក់ក្នុងដៃ | ៣២.៥២៣.៤៣៣ | ២.៧៣៨.៣១២ | ១៣២.២០១ | ៣៥.៣៩៣.៩៤៦ | ៣២.៥២៣.៤៣៣ | ២.៧៣៨.៣១២ | ១៣២.២០១ | ៣៥.៣៩៣.៩៤៦ |
| ប្រាក់បញ្ញើ និងការដាក់ប្រាក់នៅធនាគារកណ្តាល | ៤៤.៨០៥.៧៥២ | ៩.០៩៧.២៦៧ | - | ៥៣.៩០៣.០១៩ | ៤៤.៨០៥.៧៥២ | ៩.០៩៧.២៦៧ | - | ៥៣.៩០៣.០១៩ |
| ប្រាក់បញ្ញើ និងការដាក់ប្រាក់នៅធនាគារ និងគ្រឹះស្ថានហិរញ្ញវត្ថុផ្សេងៗ | ៣៦.១៣៤.២៦០ | ៥០៨.០៥៩ | ១៥៨.៣៣០ | ៣៦.៨០០.៦៤៩ | ៣៦.១៣៤.២៦០ | ៥០៨.០៥៩ | ១៥៨.៣៣០ | ៣៦.៨០០.៦៤៩ |
| ឥណទានអតិថិជន | ៥៧៧.៣០០.៨៩១ | ៧១.១៧៩.៩៩១ | - | ៦៤៨.៤៨០.៨៨២ | ៥៧៧.៣០០.៨៩១ | ៧១.១៧៩.៩៩១ | - | ៦៤៨.៤៨០.៨៨២ |
| ការវិនិយោគមូលបត្រ | ២៥២.០៧៨ | ២.៩២៦.១១៦ | - | ៣.១៧៨.១៩៤ | ២៥២.០៧៨ | ២.៩២៦.១១៦ | - | ៣.១៧៨.១៩៤ |
| ទ្រព្យសកម្មហិរញ្ញវត្ថុផ្សេងៗ | ២.៤២៤.០៥០ | ៤០៨.២៩២ | - | ២.៨៣២.៣៤២ | ២.៤២៤.០៥០ | ៤០៨.២៩២ | - | ២.៨៣២.៣៤២ |
| ទ្រព្យសកម្មហិរញ្ញវត្ថុសរុប | ៧៣៣.៤៤០.៤៦៤ | ៨៦.៨៥៨.០៣៧ | ២៩០.៥៣១ | ៨២០.៥៨៩.០៣២ | ៧៣៣.៦៧២.២៧០ | ៨៦.៨៥៨.០៣៧ | ២៩០.៥៣១ | ៨២០.៨២០.៨៣៨ |
| បំណុលហិរញ្ញវត្ថុ | | | | | | | | |
| ប្រាក់បញ្ញើរបស់ធនាគារផ្សេងៗ | ៦៣.៤៩៥.៩៧១ | ៦៨៦.៦៨៧ | - | ៦៤.១៨២.៦៥៨ | ៦៣.៤៩៥.៩៧១ | ៦៨៦.៦៨៧ | - | ៦៤.១៨២.៦៥៨ |
| ប្រាក់បញ្ញើរបស់អតិថិជន មិនមែនធនាគារ | ៦២៥.៧៣០.៥២៤ | ២០.៥៤៥.០៨២ | - | ៦៤៦.២៧៥.៦០៦ | ៦២៥.៧៣០.៥២៤ | ២០.៥៤៥.០៨២ | - | ៦៤៦.២៧៥.៦០៦ |
| ប្រាក់កម្ចី | ៣២៨.៩៤៨ | ៥១.៨៦៩.០៥៦ | - | ៥២.១៩៨.០០៤ | ៣២៨.៩៤៨ | ៥១.៨៦៩.០៥៦ | - | ៥២.១៩៨.០០៤ |
| បំណុលកកិសន្យា | ៦.៧៤៣.៧៤១ | - | - | ៦.៧៤៣.៧៤១ | ៦.៧៤៣.៧៤១ | - | - | ៦.៧៤៣.៧៤១ |
| បំណុលហិរញ្ញវត្ថុផ្សេងៗ | ២.០៧៨.០៩៤ | ៣៤៩.៣៥៥ | - | ២.៤២៧.៤៤៩ | ២.០៧៨.០៩៤ | ៣៤៩.៣៥៥ | - | ២.៤២៧.៤៤៩ |
| អនុបំណុល | ២០.០៣៧.១២៨ | - | - | ២០.០៣៧.១២៨ | ២០.០៣៧.១២៨ | - | - | ២០.០៣៧.១២៨ |
| បំណុលហិរញ្ញវត្ថុសរុប | ៧១៨.៤១៤.៤០៦ | ៧៣.៤៥០.១៨៣ | - | ៧៩១.៨៦៤.៥៨៩ | ៧១៨.៦៧២.៦៤០ | ៧៣.៤៥០.១៨៣ | - | ៧៩២.១២៥.៩០៣ |
| ស្ថានភាពសុទ្ធ | ១៥.០២៦.០៥៨ | ១៣.៤០៧.៨៥៤ | ២៩០.៥៣១ | ២៨.៧២៤.៤៤៣ | ១៥.០២៦.៦២៩ | ១៣.៤០៧.៨៥៤ | ២៩០.៥៣១ | ២៨.៦៩៦.៧០៥ |
| គិតជាពាន់រៀល | ៦១.២៣១.១៨៦ | ៥៤.៦៣៧.០០៥ | ១.១៨៣.៩១៤ | ១១៧.០៥២.១០៥ | ៦១.២៣១.១៨៦ | ៥៤.៦៣៧.០០៥ | ១.១៨៣.៩១៤ | ១១៦.៥៧២.៣២៣ |
| ខ្ទង់ត្រូវការពន្យារការ | ២៩.១៤៤.៨៨៦ | - | - | ២៩.១៤៤.៨៨៦ | ២៩.១៤៤.៨៨៦ | - | - | ២៩.១៤៤.៨៨៦ |
| គិតជាពាន់រៀល | ១១៨.៧៦៥.៤១០ | - | - | ១១៨.៧៦៥.៤១០ | ១១៨.៧៦៥.៤១០ | - | - | ១១៨.៧៦៥.៤១០ |

ធនាគារ ភ្នំពេញ ពាណិជ្ជ ម.ក

**កំណត់សម្គាល់របាយការណ៍ហិរញ្ញវត្ថុរួម និងដោយឡែក
សម្រាប់ដំណាច់ឆ្នាំថ្ងៃទី៣១ ខែធ្នូ ឆ្នាំ២០២០**

៣៦. ការគ្រប់គ្រងហានិភ័យហិរញ្ញវត្ថុ (ត)

៣៦.២ ហានិភ័យទីផ្សារ (ត)

(ក) ហានិភ័យការប្តូររូបិយប័ណ្ណ (ត)

ការវិភាគផលប៉ះពាល់ពីការប្រែប្រួល (sensitivity analysis)

ដូចបានបង្ហាញក្នុងតារាងខាងលើ សម្ព័ន្ធធនាគារ និងធនាគារមានហានិភ័យជាចម្បងបណ្តាលមកពីបម្រែបម្រួលអត្រាប្តូរប្រាក់ ដុល្លារអាមេរិក/ប្រាក់រៀល។ ភាពប្រែប្រួលនៃ ចំណេញ-ខាត ចំពោះបម្រែបម្រួលអត្រាប្តូរប្រាក់ ភាគច្រើនកើតមកពីឧបករណ៍ហិរញ្ញវត្ថុជាប្រាក់រៀល។

| របាយការណ៍ហិរញ្ញវត្ថុរួម | | | | របាយការណ៍ហិរញ្ញវត្ថុដោយឡែក | | | |
|--------------------------------|----------------|------------------------|----------------|-----------------------------------|----------------|------------------------|----------------|
| ផលប៉ះពាល់លើប្រាក់ចំណេញ | | ផលប៉ះពាល់លើធាតុ | | ផលប៉ះពាល់លើប្រាក់ចំណេញ | | ផលប៉ះពាល់លើធាតុ | |
| ក្រោយបង់ពន្ធ | | មូលធនផ្សេងៗ | | ក្រោយបង់ពន្ធ | | មូលធនផ្សេងៗ | |
| ដុល្លារអាមេរិក | ពាន់រៀល | ដុល្លារអាមេរិក | ពាន់រៀល | ដុល្លារអាមេរិក | ពាន់រៀល | ដុល្លារអាមេរិក | ពាន់រៀល |

២០២០

អត្រាប្តូរប្រាក់ដុល្លារអាមេរិក/ប្រាក់រៀល
កើនឡើង២%

(៤៧៤.៤៤៣) (១.៩៣៤.៣០៤)

-

(៤៧៤.៤៤៣) (១.៩៣៤.៣០៤)

-

-

អត្រាប្តូរប្រាក់ដុល្លារអាមេរិក/ប្រាក់រៀល
ថយចុះ ២%

៤៩៣.៨៣៣ ២.០១៣.៣៥៧

-

៤៩៣.៨៣៣ ២.០១៣.៣៥៧

-

-

២០១៩

អត្រាប្តូរប្រាក់ដុល្លារអាមេរិក/ប្រាក់រៀល
កើនឡើង២%

៩៤៧.៥០៥ ៣.៨៣៩.២៩០

-

៩៤៧.៥០៥ ៣.៨៣៩.២៩០

-

-

អត្រាប្តូរប្រាក់ដុល្លារអាមេរិក/ប្រាក់រៀល
ថយចុះ ២%

(៩៧៤.១៤៧) (៣.៩៤៧.២៤៤)

-

(៩៧៤.១៤៧) (៣.៩៤៧.២៤៤)

-

-

**កំណត់សម្គាល់របាយការណ៍ហិរញ្ញវត្ថុរួម និងដោយឡែក
សម្រាប់ដំណាច់ឆ្នាំថ្ងៃទី៣១ ខែធ្នូ ឆ្នាំ២០២០**

៣៦. ការគ្រប់គ្រងហានិភ័យហិរញ្ញវត្ថុ (ត)

៣៦.២ ហានិភ័យទីផ្សារ (ត)

(ខ) ហានិភ័យតម្លៃ

សម្ព័ន្ធធនាគារ និងធនាគារប្រឈមមុខនឹងហានិភ័យតម្លៃមូលបត្រ ដែលកើតឡើងពីការវិនិយោគដែលសម្ព័ន្ធធនាគារ និងធនាគារកាន់កាប់ និងបានចាត់ថ្នាក់ជា FVOCI ។ ទឹកប្រាក់វិនិយោគមិនមានចំនួនជាសារវន្តទេ ដូចនេះ សម្ព័ន្ធធនាគារ និងធនាគារ មិនមានគោលការណ៍គ្រប់គ្រងហានិភ័យតម្លៃរបស់ខ្លួន ដែលកើតមកពីការវិនិយោគមូលបត្រកម្មសិទ្ធិទេ។

(គ) ហានិភ័យអត្រាការប្រាក់

ហានិភ័យអត្រាការប្រាក់នៃលំហូរសាច់ប្រាក់ គឺជាហានិភ័យដែលធ្វើឱ្យមានការប្រែប្រួលលំហូរសាច់ប្រាក់នាពេលអនាគតនៃឧបករណ៍ហិរញ្ញវត្ថុ ដោយសារការប្រែប្រួលអត្រាការប្រាក់លើទីផ្សារ។ ហានិភ័យអត្រាការប្រាក់នៃតម្លៃសមស្រប គឺជាហានិភ័យដែលធ្វើឱ្យមានការប្រែប្រួលតម្លៃនៃឧបករណ៍ហិរញ្ញវត្ថុ ដោយសារការប្រែប្រួលអត្រាការប្រាក់លើទីផ្សារ។ កម្រិតនៃការប្រាក់អាចកើនឡើងដោយសារលទ្ធផលនៃការប្រែប្រួល ប៉ុន្តែអាចកាត់បន្ថយការខាតបង់នៅក្នុងករណីដែលបម្រែបម្រួលឥតរំពឹងទុកកើតឡើង។ នៅដំណាក់កាលនេះ គណៈគ្រប់គ្រងរបស់សម្ព័ន្ធធនាគារ និងធនាគារមិនមានគោលការណ៍ដើម្បីកំណត់កម្រិតនៃភាពមិនស៊ីគ្នានៃអត្រាការប្រាក់ទេ ប៉ុន្តែគណៈគ្រប់គ្រងធ្វើការត្រួតពិនិត្យយ៉ាងទៀងទាត់ទៅលើភាពមិនស៊ីគ្នានេះ។

តារាងខាងក្រោមនេះ សង្ខេបពីហានិភ័យអត្រាការប្រាក់របស់សម្ព័ន្ធធនាគារ និងធនាគារ។ នៅក្នុងតារាងនេះ ក៏រួមបញ្ចូលនូវឧបករណ៍ហិរញ្ញវត្ថុរបស់សម្ព័ន្ធធនាគារ និងធនាគារតាមតម្លៃយោង ដោយបានចាត់ថ្នាក់តាមតម្លៃក្នុងកិច្ចសន្យាដើមគ្រា ឬតាមកាលបរិច្ឆេទផុតកំណត់សង ដោយផ្អែកលើមូលដ្ឋានមួយណាដែលកើតឡើងមុន។

ធនាគារ ភ្នំពេញ ពាណិជ្ជ ម.ក

កំណត់សម្គាល់របាយការណ៍ហិរញ្ញវត្ថុរួម និងដោយឡែក សម្រាប់ដំណាច់ឆ្នាំថ្ងៃទី៣១ ខែធ្នូ ឆ្នាំ២០២០

៣៦. ការគ្រប់គ្រងហានិភ័យហិរញ្ញវត្ថុ (ត)

៣៦.២ ហានិភ័យទីផ្សារ (ត)

(គ) ហានិភ័យអត្រាការប្រាក់ (ត)

| | របាយការណ៍ហិរញ្ញវត្ថុរួម | | | | | | |
|---|--------------------------------|-----------------------------------|------------------------------------|---|---------------------------------|---------------------------------------|----------------------------|
| | ១ខែ ដុល្លារអាមេរិក | ១ខែ ដេវ ៣ខែ ដុល្លារអាមេរិក | ៣ខែ ដេវ ១២ខែ ដុល្លារអាមេរិក | ១ឆ្នាំ ដេវ ៥ឆ្នាំ ដុល្លារអាមេរិក | លើស៥ឆ្នាំ ដុល្លារអាមេរិក | មិនមានការប្រាក់ ដុល្លារអាមេរិក | សរុប ដុល្លារអាមេរិក |
| នៅថ្ងៃទី៣១ ខែធ្នូ ឆ្នាំ២០២០ | | | | | | | |
| ទ្រព្យសកម្មហិរញ្ញវត្ថុ | | | | | | | |
| សាច់ប្រាក់ក្នុងដៃ | - | - | - | - | - | ៣៦.២៧២.៤៥៥ | ៣៦.២៧២.៤៥៥ |
| ប្រាក់បញ្ញើ និងការដាក់ប្រាក់នៅធនាគារកណ្តាល | ១.៣៧៣.២២៤ | ៤.២៩២.១៥៨ | ៨.៨៦៣.៣២៤ | - | - | ៥៨.៧៦១.៦៦០ | ៧៣.២៩០.៣៦៦ |
| ប្រាក់បញ្ញើ និងការដាក់ប្រាក់នៅធនាគារ និងគ្រឹះស្ថានហិរញ្ញវត្ថុផ្សេងៗ | ១៦.៣១៤.៩៩៤ | ១៨.៦៧៣.៨៨៩ | ៦០.៥២០.០៤៣ | - | - | ៤.៤៨៩.៦៨៣ | ៩៩.៩៩៨.៦០៩ |
| ឥណទានអតិថិជន | ៣៧.២៨៧.៦២០ | ៧៣.៩៥៣.៣៨៧ | ២៨១.៤៦៩.០៨១ | ២២៩.០៥៥.៧៦៣ | ១០០.៦៤៦.៦៧៤ | - | ៧២២.៤១២.៥២៥ |
| ការវិនិយោគមូលបត្រ | - | - | - | ២.៩៩៣.៤៣៤ | - | ១៦៤.៤៦៩ | ៣.១៥៧.៩០៣ |
| ទ្រព្យសកម្មហិរញ្ញវត្ថុផ្សេងៗ | - | - | - | - | - | ៣.០៩៥.៨១៧ | ៣.០៩៥.៨១៧ |
| ទ្រព្យសកម្មហិរញ្ញវត្ថុសរុប | ៥៤.៩៧៥.៨៣៨ | ៩៦.៩១៩.៤៣៤ | ៣៥០.៨៥២.៤៤៨ | ២៣២.០៤៩.១៩៧ | ១០០.៦៤៦.៦៧៤ | ១០២.៧៨៤.០៤៤ | ៩៣៨.២២៧.៦៧៥ |
| បំណុលហិរញ្ញវត្ថុ | | | | | | | |
| ប្រាក់បញ្ញើរបស់ធនាគារផ្សេងៗ | ១៨.១៨២.៥៥៩ | ៣.៣៦៦.២៨៦ | ៤២.៤០០.០២១ | ១៥៤.៥១៧ | ១៣.២៩៣.៩១៤ | ១១.១៦៨.២៨០ | ៨៨.៥៦៥.៥៧៧ |
| ប្រាក់បញ្ញើរបស់អតិថិជន មិនមែនធនាគារ | ២២៧.១១៧.៤៣៦ | ៧៨.២០០.១៥៦ | ២៦៣.៧៩១.២៧៧ | ៧៣.៩០៩.២៩០ | ១១៤.៦២១ | ៧៥.២១០.១៨២ | ៧១៨.៣៤២.៩៦២ |
| ប្រាក់កម្ចី | - | ៤.០៨០.៨៦១ | ១០.០៧០.៥២៣ | ៣៦.១២៧ | ១.២១៩.៨៩៩ | - | ១៥.៤០៧.៤១០ |
| មូលបត្របំណុលដែលបានចេញផ្សាយ | - | - | - | ១៩.៧៧៧.៣២៣ | - | ១៦.១៥១ | ១៩.៧៩៣.៤៧៤ |
| បំណុលកតិសន្យា | ១៤៤.៦៥០ | ២៩០.១០៤ | ១.២១០.៥២៩ | ៤.៤៧៩.៦០៨ | ៤.០៦៤.៩៥០ | - | ១០.១៨៩.៨៤១ |
| បំណុលហិរញ្ញវត្ថុផ្សេងៗ | - | - | - | - | - | ១.១៧២.០០៨ | ១.១៧២.០០៨ |
| អនុបំណុល | - | - | - | - | ២០.០៣៧.១២៨ | - | ២០.០៣៧.១២៨ |
| បំណុលហិរញ្ញវត្ថុសរុប | ២៤៥.៤៤៤.៦៤៥ | ៨៥.៩៣៧.៤០៧ | ៣១៧.៤៧២.៣៥០ | ៩៤.៣៩៦.៨៦៥ | ៣៨.៧៣០.៥១២ | ៨៧.៥៦៦.៦២១ | ៨៧៣.៥០៨.៤០០ |
| កំណត់តម្លៃអត្រាការប្រាក់សរុប | (១៩០.៤៦៨.៨០៧) | ១០.៩៨២.០២៧ | ៣៣.៣៨០.០៩៨ | ១៣៣.៦៩២.៣៣២ | ៦១.៩១៦.១៦២ | ១៥.២១៧.៤៦៣ | ៦៤.៧១៩.២៧៥ |
| គិតជាពាន់រៀល | (៧៧០.៤៤៦.៣២៤) | ៤៤.៤២២.២៩៩ | ១៣៥.០២២.៤៩៦ | ៥៤០.៧៨៥.៤៨៣ | ២៥០.៤៥០.៨៧៥ | ៦១.៥៥៤.៦៣៨ | ២៦១.៧៨៥.៤៦៧ |

ធនាគារ ភ្នំពេញ ពាណិជ្ជ ម.ក

កំណត់សម្គាល់របាយការណ៍ហិរញ្ញវត្ថុរួម និងដោយឡែក សម្រាប់ដំណាច់ឆ្នាំថ្ងៃទី៣១ ខែធ្នូ ឆ្នាំ២០២០

៣៦. ការគ្រប់គ្រងហានិភ័យហិរញ្ញវត្ថុ (ត)

៣៦.២ ហានិភ័យទីផ្សារ (ត)

(គ) ហានិភ័យអត្រាការប្រាក់ (ត)

| | របាយការណ៍ហិរញ្ញវត្ថុដោយឡែក | | | | | | |
|---|-----------------------------------|-----------------------|-----------------------|-------------------------|-----------------------|------------------------|-----------------------|
| | ១ខែ | ១ខែ ទៅ ៣ខែ | ៣ខែ ទៅ ១២ខែ | ១ឆ្នាំ ទៅ ៥ឆ្នាំ | លើស៥ឆ្នាំ | មិនមានការប្រាក់ | សរុប |
| | ដុល្លារអាមេរិក | ដុល្លារអាមេរិក | ដុល្លារអាមេរិក | ដុល្លារអាមេរិក | ដុល្លារអាមេរិក | ដុល្លារអាមេរិក | ដុល្លារអាមេរិក |
| នៅថ្ងៃទី៣១ ខែធ្នូ ឆ្នាំ២០២០ | | | | | | | |
| ទ្រព្យសកម្មហិរញ្ញវត្ថុ | | | | | | | |
| សាច់ប្រាក់ក្នុងដៃ | - | - | - | - | - | ៣៦.២៧២.៤៥៥ | ៣៦.២៧២.៤៥៥ |
| ប្រាក់បញ្ញើ និងការដាក់ប្រាក់នៅធនាគារកណ្តាល | ១.៣៧៣.២២៤ | ៤.២៩២.១៥៨ | ៨.៨៦៣.៣២៤ | - | - | ៥៨.៧៦១.៦៦០ | ៧៣.២៩០.៣៦៦ |
| ប្រាក់បញ្ញើ និងការដាក់ប្រាក់នៅធនាគារ និងគ្រឹះស្ថានហិរញ្ញវត្ថុផ្សេងៗ | ១៦.៣១៤.៩៩៥ | ១៨.៦៧៣.៨៨៩ | ៦០.៥២០.០៤២ | - | - | ៤.៤៨៩.៦៨៣ | ៩៩.៩៩៨.៦០៩ |
| ឥណទានអតិថិជន | ៤៣.៥២០.៣២៨ | ៧៣.៩៥៣.៣៨៧ | ២៨១.៤៦៩.០៨១ | ២២៩.០៥៥.៧៦៣ | ១០០.៦៤៦.៦៧៤ | - | ៧២៨.៦៤៥.២៣៣ |
| ការវិនិយោគមូលបត្រ | - | - | - | ២.៩៩៣.៤៣៤ | - | ១៦៤.៤៦៩ | ៣.១៥៧.៩០៣ |
| ទ្រព្យសកម្មហិរញ្ញវត្ថុផ្សេងៗ | - | - | - | - | - | ៣.០៩៤.២៧៧ | ៣.០៩៤.២៧៧ |
| ទ្រព្យសកម្មហិរញ្ញវត្ថុសរុប | ៦១.២០៨.៥៤៧ | ៩៦.៩១៩.៤៣៤ | ៣៥០.៨៥២.៤៤៧ | ២៣២.០៥៥.១៩៧ | ១០០.៦៤៦.៦៧៤ | ១០២.៧៨២.៥៤៤ | ៩៤៤.៤៥៨.៨៤៣ |
| បំណុលហិរញ្ញវត្ថុ | | | | | | | |
| ប្រាក់បញ្ញើរបស់ធនាគារផ្សេងៗ | ១៨.១៨២.៥៥៩ | ៣.៣៦៦.២៨៦ | ៤២.៤០០.០២១ | ១៥៤.៥១៧ | ១៣.២៩៣.៩១៤ | ១១.១៦៨.២៨០ | ៨៨.៥៦៥.៥៧៧ |
| ប្រាក់បញ្ញើរបស់អតិថិជន មិនមែនធនាគារ | ២២៧.២២១.២៣៩ | ៧៨.២០០.១៥៦ | ២៦៣.៧៩១.២៧៧ | ៧៣.៩០៩.២៩០ | ១១៤.៦២១ | ៧៥.២១០.១៨២ | ៧១៨.៤៤៦.៧៦៥ |
| ប្រាក់កម្ចី | - | ៤.០៨០.៨៦១ | ១០.០៧០.៥២៣ | ៣៦.១២៧ | ១.២១៩.៨៩៩ | - | ១៥.៤១៧.៤១០ |
| មូលបត្របំណុលដែលបានចេញផ្សាយ | - | - | - | ១៩.៧៧៧.៣២៣ | - | ១៦.១៥១ | ១៩.៧៩៣.៤៧៤ |
| បំណុលកតិសន្យា | ១៨៣.៤៣៣ | ៣៦៨.០២៩ | ១.៥៦៧.១៥៧ | ៦.៥៥៧.០២៤ | ១១.៤១៨.៥០៣ | - | ២០.០៩៤.១៤៦ |
| បំណុលហិរញ្ញវត្ថុផ្សេងៗ | - | - | - | - | - | ១.១៦៣.៧៥១ | ១.១៦៣.៧៥១ |
| អនុបំណុល | - | - | - | - | ២០.០៣៧.១២៨ | - | ២០.០៣៧.១២៨ |
| បំណុលហិរញ្ញវត្ថុសរុប | ២៤៥.៥៨៧.២៣១ | ៨៦.០១៥.៣៣២ | ៣១៧.៨២៨.៩៧៨ | ១០០.៤៣៤.២៨១ | ៤៦.០៨៤.០៦៥ | ៨៧.៥៥៨.៣៦៤ | ៨៨៣.៥០៨.២៥១ |
| កំណត់សម្គាល់អត្រាការប្រាក់សរុប | (១៨៤.៣៧៨.៦៨៤) | ១០.៩០៤.១០២ | ៣៣.០២៣.៤៦៩ | ១៣១.៦១៤.៩១៦ | ៥៤.៥៦២.៦០៩ | ១៥.២២៤.១៨០ | ៦០.៩០០.៥៩២ |
| គិតជាពាន់រៀល | (៧៤៥.៨១១.៧៧៧) | ៤៤.១០៧.០៩៣ | ១៣៣.៥៧៩.៩៣២ | ៥៣២.៣៨២.៣៣៥ | ២២០.៧០៥.៧៥៣ | ៦១.៥៨១.៤០៨ | ២៤៦.៥៤៥.១៤៤ |

ធនាគារ ភ្នំពេញ ពាណិជ្ជ ម.ក

កំណត់សម្គាល់របាយការណ៍ហិរញ្ញវត្ថុរួម និងដោយឡែក សម្រាប់ដំណាច់ឆ្នាំថ្ងៃទី៣១ ខែធ្នូ ឆ្នាំ២០២០

៣៦. ការគ្រប់គ្រងហានិភ័យហិរញ្ញវត្ថុ (ត)

៣៦.២ ហានិភ័យទីផ្សារ (ត)

(គ) ហានិភ័យអត្រាការប្រាក់ (ត)

| | របាយការណ៍ហិរញ្ញវត្ថុរួម | | | | | | |
|---|--------------------------------|-----------------------------------|------------------------------------|---|---------------------------------|---------------------------------------|----------------------------|
| | ១ខែ ដុល្លារអាមេរិក | ១ខែ ដេវ ៣ខែ ដុល្លារអាមេរិក | ៣ខែ ដេវ ១២ខែ ដុល្លារអាមេរិក | ១ឆ្នាំ ដេវ ៥ឆ្នាំ ដុល្លារអាមេរិក | លើស៥ឆ្នាំ ដុល្លារអាមេរិក | មិនមានការប្រាក់ ដុល្លារអាមេរិក | សរុប ដុល្លារអាមេរិក |
| នៅថ្ងៃទី៣១ ខែធ្នូ ឆ្នាំ២០១៩ | | | | | | | |
| ទ្រព្យសកម្មហិរញ្ញវត្ថុ | | | | | | | |
| សាច់ប្រាក់ក្នុងដៃ | - | - | - | - | - | ៣៥.៣៩៣.៩៤៦ | ៣៥.៣៩៣.៩៤៦ |
| ប្រាក់បញ្ញើ និងការដាក់ប្រាក់នៅធនាគារកណ្តាល | ៣.៥០៦.០០៧ | ៦.៦១៣.១៦៤ | ៣៧.១៨៦.៤១៦ | - | - | ៤៦.៥៩៧.៤៣២ | ៩៣.៩០០.០១៩ |
| ប្រាក់បញ្ញើ និងការដាក់ប្រាក់នៅធនាគារ និងគ្រឹះស្ថានហិរញ្ញវត្ថុផ្សេងៗ | ១១.១០០.៧៣១ | ១.០៣៣.៩៧៣ | ១៧.៧៦៩.៨៦៨ | - | - | ៦.៨៩៦.០៧៧ | ៣៦.៨០០.៦៤៩ |
| ឥណទានអតិថិជន | ៤២.៤៧៨.៨៧៩ | ៦៤.៤១២.២៧៨ | ២៨៧.៨៦៩.៣៩៣ | ១៧៩.៥១៥.១៦៥ | ៧៤.២០៥.១៦៧ | - | ៦៤៨.៤៨០.៨៨២ |
| ការវិនិយោគមូលបត្រ | - | - | - | ២.៩៧៤.៤៥៧ | - | ២០០.៧៣៧ | ៣.១៧៥.១៩៤ |
| ទ្រព្យសកម្មហិរញ្ញវត្ថុផ្សេងៗ | - | - | - | - | - | ២.៨៣២.៣៤២ | ២.៨៣២.៣៤២ |
| ទ្រព្យសកម្មហិរញ្ញវត្ថុសរុប | ៥៧.០៨៥.៦១៧ | ៧២.០៥៩.៤១៥ | ៣៤២.៨៦៥.៦៧៧ | ១៨២.៤៨៩.៦២២ | ៧៤.២០៥.១៦៧ | ៩១.៩២៣.៥៣៤ | ៨២០.៥៨៩.០៣២ |
| បំណុលហិរញ្ញវត្ថុ | | | | | | | |
| ប្រាក់បញ្ញើរបស់ធនាគារផ្សេងៗ | - | ១០.៧៦៧.២៤៦ | ១៤.៩១៩.៧២៤ | ៣៤.៥៥៩.០៨៥ | - | - | ៦៤.០៥៦.០៥៥ |
| ប្រាក់បញ្ញើរបស់អតិថិជន មិនមែនធនាគារ | ៩៦.២៦៩.៨៤៥ | ១៨០.០៧៥.៣៤១ | ៧៧.៣៦៩.៥០២ | ២០២.០៧១.១៨០ | ៨២.៨១៧.២១៤ | ៧.៦៧២.៥២៤ | ៦៤៦.២៧៥.៦០៦ |
| ប្រាក់កម្ចី | - | ៦.៣៩០.៣៥៩ | ៤៥.៨០៧.៦៤៥ | - | - | - | ៥២.១៩៨.០០៤ |
| បំណុលកតិសន្យា | ១៣៣.៧៣៥ | ២៥៨.១៦៩ | ១.១១៩.៤៣៣ | ៣.២៩៥.០៦៧ | ១.៩៣៧.៣៣៧ | - | ៦.៧៥៣.៧៤១ |
| បំណុលហិរញ្ញវត្ថុផ្សេងៗ | - | - | - | - | - | ២.៤២៧.៤៥២ | ២.៤២៧.៤៥២ |
| អនុបំណុល | - | - | - | - | ២០.០៣៧.១២៨ | - | ២០.០៣៧.១២៨ |
| បំណុលហិរញ្ញវត្ថុសរុប | ១០០.៣៤០.១៨៣ | ១៩៧.៤៩១.១១៥ | ១៣៩.២១៦.៣០៤ | ២៣៩.៩៥៥.៣៣២ | ១០៤.៧៥១.៦៧៩ | ១០.០៩៩.៩៧៦ | ៧៩១.៨៦៤.៥៨៩ |
| កំណត់សម្គាល់ប្រាក់ប្រាក់សរុប | (៤៣.២៥៤.៥៦៦) | (១២៥.៤៣១.៧០០) | ២០៣.៦០៩.៣៧៣ | (៥៧.៤៣៥.៧១០) | (៣០.៥៨៦.៥១២) | ៨១.៨២៣.៥៥៨ | ២៨.៧២៤.៤៨៣ |
| គិតជាពាន់រៀល | (១៧៦.២៦២.៣៥៦) | (៥១១.១៣៤.១៧៨) | ៨២៩.៧០៨.១៩៥ | (២៣៤.០៥០.៥១៨) | (១២៤.៦៤០.០៣៦) | ៣៣៣.៤៣០.៩៩៩ | ១១៧.០៥២.១០៦ |

ធនាគារ ភ្នំពេញ ពាណិជ្ជ ម.ក

កំណត់សម្គាល់របាយការណ៍ហិរញ្ញវត្ថុរួម និងដោយឡែក សម្រាប់ដំណាច់ឆ្នាំថ្ងៃទី៣១ ខែធ្នូ ឆ្នាំ២០២០

៣៦. ការគ្រប់គ្រងហានិភ័យហិរញ្ញវត្ថុ (ត)

៣៦.២ ហានិភ័យទីផ្សារ (ត)

(គ) ហានិភ័យអត្រាការប្រាក់ (ត)

| | របាយការណ៍ហិរញ្ញវត្ថុដោយឡែក | | | | | | |
|---|-----------------------------------|-----------------------|-----------------------|-------------------------|-----------------------|------------------------|-----------------------|
| | ១ខែ | ១ខែ ទៅ ៣ខែ | ៣ខែ ទៅ ១២ខែ | ១ឆ្នាំ ទៅ ៥ឆ្នាំ | លើស៥ឆ្នាំ | មិនបានការប្រាក់ | សរុប |
| | ដុល្លារអាមេរិក | ដុល្លារអាមេរិក | ដុល្លារអាមេរិក | ដុល្លារអាមេរិក | ដុល្លារអាមេរិក | ដុល្លារអាមេរិក | ដុល្លារអាមេរិក |
| នៅថ្ងៃទី៣១ ខែធ្នូ ឆ្នាំ២០១៩ | | | | | | | |
| ទ្រព្យសកម្មហិរញ្ញវត្ថុ | | | | | | | |
| សាច់ប្រាក់ក្នុងដៃ | - | - | - | - | - | ៣៥.៣៩៣.៩៤៦ | ៣៥.៣៩៣.៩៤៦ |
| ប្រាក់បញ្ញើ និងការដាក់ប្រាក់នៅធនាគារកណ្តាល | ៣.៥០៦.០០៧ | ៦.៦១៣.១៦៤ | ៣៧.១៨៦.៤១៦ | - | - | ៤៦.៥៩៧.៤៣២ | ៩៣.៩០៣.០១៩ |
| ប្រាក់បញ្ញើ និងការដាក់ប្រាក់នៅធនាគារ និងគ្រឹះស្ថានហិរញ្ញវត្ថុផ្សេងៗ | ១១.១០០.៧៣១ | ១.០៣៣.៩៧៣ | ១៧.៧៦៩.៨៦៨ | - | - | ៦.៨៩៦.០៧៧ | ៣៦.៨០០.៦៤៩ |
| គណនីអតិថិជន | ៤២.៤៧៨.៨៧៩ | ៦៤.៤១២.២៧៨ | ២៩៣.៥៩០.៥៤៣ | ១៧៩.៥១៥.១៦៥ | ៧៤.៧១៦.៤៤២ | - | ៦៥៤.៧១៣.៣០៧ |
| ការវិនិយោគមូលបត្រ | - | - | - | ២.៩៧៤.៤៥៧ | - | ២០៣.៧៣៧ | ៣.១៧២.១៩៤ |
| ទ្រព្យសកម្មហិរញ្ញវត្ថុផ្សេងៗ | - | - | - | - | - | ២.៨៣១.៧២៣ | ២.៨៣១.៧២៣ |
| ទ្រព្យសកម្មហិរញ្ញវត្ថុសរុប | ៥៧.០៨៥.៦១៧ | ៧២.០៥៩.៤១៥ | ៣៤៨.៥៤៦.៨២៧ | ១៨២.៤៨៩.៦២២ | ៧៤.៧១៦.៤៤២ | ៩១.៩២២.៩១៥ | ៨២៦.៨២០.៨៣៤ |
| បំណុលហិរញ្ញវត្ថុ | | | | | | | |
| ប្រាក់បញ្ញើរបស់ធនាគារផ្សេងៗ | ១០.៧៦៧.២៤៦ | ១៤.៩១៩.៧២៤ | ៣៤.៥៥៩.០៨៥ | - | - | ៣.៩៣៦.៦០៣ | ៦៤.១៨២.៦៥៨ |
| ប្រាក់បញ្ញើរបស់អតិថិជន មិនមែនធនាគារ | ១៨០.០៧៥.៣៤១ | ៧៧.៣៦៩.៥០២ | ២០២.០៧១.១៨០ | ៨២.៨១៧.២១៤ | ៧.៦៧២.៥២៤ | ៩៦.៣០៨.៤៧៧ | ៦៤៦.៣១៤.២៣៨ |
| ប្រាក់កម្ចី | - | ៦.៣៩០.៣៥៩ | ៤៥.៨០៧.៦៤៥ | - | - | - | ៥២.១៩៨.០០៤ |
| បំណុលកតិសន្យា | ១៥៥.៤២៥ | ៣០១.៧៣៧ | ១.៣១៨.៦១១ | ៤.៤៤៨.៧៩៩ | ៦.៨៨៧.៨៧៩ | - | ១៣.១១២.៤៥១ |
| បំណុលហិរញ្ញវត្ថុផ្សេងៗ | - | - | - | - | - | ២.៣៦៩.៦៥៤ | ២.៣៦៩.៦៥៤ |
| អនុបំណុល | - | - | - | - | ២០.០៣៧.១២៨ | - | ២០.០៣៧.១២៨ |
| បំណុលហិរញ្ញវត្ថុសរុប | ១៩០.៩៤៨.០១២ | ៩៨.៥៨១.៣២២ | ២៨៣.៧៥៦.៥២១ | ៨៧.២៦៦.០១៣ | ៣៤.៥៩៧.៥៣១ | ១០២.៦១៤.៧៣៤ | ៧៩៨.២១៤.១៣៣ |
| កំណត់សម្គាល់អត្រាការប្រាក់សរុប | (១៣៣.៩១២.៣៩៥) | (២៦.៩២១.៩០៧) | ៦៤.៧៩០.៣០៦ | ៩៥.២២៣.៦០៩ | ៤០.១១៨.៩១១ | (១០.៦៩១.៨១៩) | ២៤.៦០៦.៧០៥ |
| គិតជាពាន់រៀល | (៥៤៥.៦៩៣.០១០) | (១០៩.៧០៦.៧៧១) | ២៦៤.០២០.៤៩៧ | ៣៨៨.០៣៦.២០៧ | ១៦៣.៤៨៤.៥៦២ | (៤៣.៥៦៩.១៦២) | ១១៦.៥៧២.៣២៣ |

**កំណត់សម្គាល់របាយការណ៍ហិរញ្ញវត្ថុរួម និងដោយឡែក
សម្រាប់ដំណាច់ឆ្នាំថ្ងៃទី៣១ ខែធ្នូ ឆ្នាំ២០២០**

៣៦. ការគ្រប់គ្រងហានិភ័យហិរញ្ញវត្ថុ (ត)

៣៦.៣ ហានិភ័យសាច់ប្រាក់នាយស្រួល

ហានិភ័យសាច់ប្រាក់ងាយស្រួល គឺជាហានិភ័យដែលសម្ព័ន្ធធនាគារ និងធនាគារមិនមានលទ្ធភាពបំពេញកាតព្វកិច្ចសងប្រាក់ តាមកាលកំណត់សងចំពោះបំណុលហិរញ្ញវត្ថុរបស់ខ្លួន ក៏ដូចជាមិនមានលទ្ធភាពបំពេញមូលនិធិវិញបាននៅពេលដែលបានដកមកប្រើប្រាស់រួចហើយ។ ផលវិបាកនេះ អាចបណ្តាលឱ្យធនាគារមិនអាចបំពេញកាតព្វកិច្ចសងប្រាក់ទៅអ្នកផ្ញើប្រាក់ និងកង្វះសាច់ប្រាក់ដើម្បីឱ្យអតិថិជនខ្ចី។

(ក) ដំណើរការគ្រប់គ្រងហានិភ័យសាច់ប្រាក់ងាយស្រួល

គណៈគ្រប់គ្រងរបស់សម្ព័ន្ធធនាគារ និងធនាគារតាមដានសាច់ប្រាក់ងាយស្រួល និងគ្រប់គ្រងការប្រមូលផ្តុំ និងទិន្នន័យបំណុលដែលមានកាលកំណត់។ ការត្រួតពិនិត្យនិងការធ្វើរបាយការណ៍ ត្រូវបានធ្វើឡើងក្នុងទម្រង់ជាការត្រួតពិនិត្យលើស្ថានភាពសាច់ប្រាក់ប្រចាំថ្ងៃ ហើយនិងរៀបចំគម្រោងសម្រាប់ថ្ងៃបន្ទាប់ ប្រចាំសប្តាហ៍ និងប្រចាំខែជាលំដាប់ ដោយសារវាជារយៈពេលគន្លឹះក្នុងការគ្រប់គ្រងសាច់ប្រាក់ងាយស្រួល។ គណៈគ្រប់គ្រងតាមដានអំពីបម្រែបម្រួលនៃអ្នកផ្ញើប្រាក់សំខាន់ៗ និងគម្រោងនៃការដកសាច់ប្រាក់របស់ពួកគេ។

(ខ) ដំណើរការរកប្រភពទុន

ប្រភពសាច់ប្រាក់ងាយស្រួលចម្បងរបស់សម្ព័ន្ធធនាគារ និងធនាគារ បានមកពីដើមទុនបានបង់របស់ភាគទុនិក អនុបំណុល មូលបត្របំណុលដែលបានចេញផ្សាយ ប្រាក់កម្ចី និងប្រាក់បញ្ញើរបស់អតិថិជន។ គណៈគ្រប់គ្រងត្រួតពិនិត្យប្រភពសាច់ប្រាក់ងាយស្រួលប្រចាំថ្ងៃយ៉ាងទៀងទាត់ តាមរយៈការត្រួតពិនិត្យលើកាលកំណត់នៃប្រាក់បញ្ញើមានកាលកំណត់ និងអ្នកផ្ញើប្រាក់សំខាន់ៗ។

(គ) លំហូរសាច់ប្រាក់មិននិស្សន្ទ (Non-derivative cash flow)

តារាងខាងក្រោមនេះ បង្ហាញពីលំហូរសាច់ប្រាក់ដែលសម្ព័ន្ធធនាគារ និងធនាគារត្រូវបង់ ក្រោមបំណុលហិរញ្ញវត្ថុមិននិស្សន្ទ (non-derivative financial liabilities) ដោយផ្អែកតាមកាលកំណត់លើកិច្ចសន្យាដែលនៅសល់ នាកាលបរិច្ឆេទរាយការណ៍។ ចំនួនទឹកប្រាក់ដែលបានលាតត្រដាងនៅក្នុងតារាងនេះ គឺជាលំហូរសាច់ប្រាក់ក្នុងកិច្ចសន្យាដែលមិនធ្វើអប្បហារ ដោយឡែកសម្ព័ន្ធធនាគារ និងធនាគារគ្រប់គ្រងហានិភ័យសាច់ប្រាក់ងាយស្រួលដែលភ្ជាប់ជាមួយ ដោយផ្អែកតាមលំហូរសាច់ប្រាក់រំពឹងទុកដែលមិនធ្វើអប្បហារ។

ធនាគារ ភ្នំពេញ ពាណិជ្ជ ម.ក

កំណត់សម្គាល់របាយការណ៍ហិរញ្ញវត្ថុ និងដោយឡែក សម្រាប់ដំណាច់ឆ្នាំថ្ងៃទី៣១ ខែធ្នូ ឆ្នាំ២០២០

ក. ការគ្រប់គ្រងហានិភ័យហិរញ្ញវត្ថុ (ត)

ក.៣ ហានិភ័យសាច់ប្រាក់ចាយស្រួល (ត)

(គ) លំហូរសាច់ប្រាក់មិននិស្សន្ទ (Non-derivative cash flow) (ក)

| | របាយការណ៍ហិរញ្ញវត្ថុ | | | | | លំហូរសាច់ប្រាក់ |
|--|-------------------------------|--------------------------------------|---------------------------------------|--|-------------------------------------|---|
| | ១ខែ ដុល្លារអាមេរិក | ១ខែ ទៅ ៣ខែ ដុល្លារអាមេរិក | ៣ខែ ទៅ ១២ខែ ដុល្លារអាមេរិក | ១ឆ្នាំ ទៅ ៥ឆ្នាំ ដុល្លារអាមេរិក | លើស៥ឆ្នាំ ដុល្លារអាមេរិក | សរុបក្នុងកិច្ចសន្យា ដុល្លារអាមេរិក |
| នៅថ្ងៃទី៣១ ខែធ្នូ ឆ្នាំ២០២០ | | | | | | |
| ចំណូលហិរញ្ញវត្ថុ | | | | | | |
| ប្រាក់បញ្ញើរបស់ធនាគារផ្សេងៗ | ២៩.៣៩៨.៧១០ | ៣.៣៧៦.៧៧២ | ៤៣.៥០០.៤៧៣ | ១៦៧.២៥៣ | ១៧.៤៧៥.៤២៩ | ៩៣.៨៧៨.៦៣៧ |
| ប្រាក់បញ្ញើរបស់អភិបាលកិច្ច មិនមែនធនាគារ | ៣០២.៤០៦.៣២៦ | ៧៨.៧៣៥.៩៧១ | ២៧១.៨៨៥.៥០០ | ៨២.៨២៩.៣២៦ | ១៤៧.៥៧៩ | ៧៣៦.០០៤.៧០២ |
| ប្រាក់កម្ចី | ៣៦២.៣៨១ | ៤.១៧១.៨៨០ | ១០.២១១.៨៦៩ | ៣៨.៤៩៧ | ១.៣៨៣.៥០២ | ១៦.១៦៨.១២៩ |
| មូលបត្របំណុលដែលបានចេញផ្សាយ | ៤៤៦.២៥៣ | ២០៦.២៦៩ | ៩៦១.៤២៥ | ២១.៦៩១.៤៣៤ | - | ២៣.៣០៥.៣៨១ |
| បំណុលកកស្កា | ១៨៧.៦៨៣ | ៣៧៤.៨៩៧ | ១.៥៧១.៩៩៦ | ៥.៩៦១.៥៩៧ | ៦.៥៧៩.៩៧៤ | ១៤.៦៧៦.១៤៦ |
| បំណុលហិរញ្ញវត្ថុផ្សេងៗ | ១.១៧២.០០៨ | - | - | - | - | ១.១៧២.០០៨ |
| អនុបំណុល | ១៥៤.៣៣២ | ២២៣.០៦៩ | ១.០៣៩.៧២៦ | ៥.៥២៣.៧៨១ | ២៤.១៨០.៩០៩ | ៣១.១២១.៨១៧ |
| ចំណូលហិរញ្ញវត្ថុសរុប តាមកាលដុតកំណត់នៅសល់ក្នុងកិច្ចសន្យា | ៣៣៤.០៨៧.៦៩៣ | ៨៧.០៨៨.៨៩៨ | ៣២៩.១៧០.៩៨៩ | ១១៦.២១១.៨៨៨ | ៤៩.៧៦៧.៣៩៣ | ៩១៦.៣២៦.៨២០ |
| គិតជាពាន់រៀល | ១.៣៥១.៣៨៤.៧២០ | ៣៥២.២៧៤.៤២៩ | ១.៣៣១.៤៩៦.៦៤៩ | ៤៧០.០៧៧.០៨៦ | ២០១.៣០៩.១០៤ | ៣.៧០៦.៥៤១.៩៨៨ |
| | | | | | | |
| ខ្ទង់ក្រៅតារាងតុល្យការ | ៤៨.៥៨៦.៩៩៤ | - | - | - | - | ៤៨.៥៨៦.៩៩៤ |
| សាច់ប្រាក់ចាយស្រួល - ក្រៅតារាងតុល្យការ | ៤៨.៥៨៦.៩៩៤ | - | - | - | - | ៤៨.៥៨៦.៩៩៤ |
| គិតជាពាន់រៀល | ១៩៦.៥៣៤.៣៩១ | - | - | - | - | ១៩៦.៥៣៤.៣៩១ |

ធនាគារ ភ្នំពេញ ពាណិជ្ជ ម.ក

កំណត់សម្គាល់របាយការណ៍ហិរញ្ញវត្ថុ និងដោយឡែក សម្រាប់ដំណាច់ឆ្នាំថ្ងៃទី៣១ ខែធ្នូ ឆ្នាំ២០២០

ក. ការគ្រប់គ្រងហានិភ័យហិរញ្ញវត្ថុ (ត)

ក.៣ ហានិភ័យសាច់ប្រាក់ចាយស្រួល (ត)

(គ) លំហូរសាច់ប្រាក់មិននិស្សន្ទ (Non-derivative cash flow) (ក)

| | របាយការណ៍ហិរញ្ញវត្ថុដោយឡែក | | | | | លំហូរសាច់ប្រាក់ សរុបក្នុងកិច្ចសន្យា |
|--|-----------------------------------|--------------------------------------|---------------------------------------|--|-------------------------------------|--|
| | ១ខែ ដុល្លារអាមេរិក | ១ខែ ទៅ ៣ខែ ដុល្លារអាមេរិក | ៣ខែ ទៅ ១២ខែ ដុល្លារអាមេរិក | ១ឆ្នាំ ទៅ ៥ឆ្នាំ ដុល្លារអាមេរិក | លើស៥ឆ្នាំ ដុល្លារអាមេរិក | |
| នៅថ្ងៃទី៣១ ខែធ្នូ ឆ្នាំ២០២០ | | | | | | |
| ចំណុលហិរញ្ញវត្ថុ | | | | | | |
| ប្រាក់បញ្ញើរបស់ធនាគារផ្សេងៗ | ២៩.៣៥៨.៧១០ | ៣.៣៧៦.៧៧២ | ៤៣.៥០០.៤៧៣ | ១៦៧.២៥៣ | ១៧.៤៧៥.៤២៩ | ៩៣.៨៧៨.៦៣៧ |
| ប្រាក់បញ្ញើរបស់អភិបាល មិនមែនធនាគារ | ៣០២.៥១០.១២៩ | ៧៨.៧៣៥.៩៧១ | ២៧១.៨៨៥.៥០០ | ៨២.៨២៩.៣២៦ | ១៤៧.៥៧៩ | ៧៣៦.១០៨.៥០៥ |
| ប្រាក់កម្ចី | ៣៦២.៣៨១ | ៤.១៧១.៨៨០ | ១០.២១១.៨៦៩ | ៣៨.៤៩៧ | ១.៣៨៣.៥០២ | ១៦.១៦៨.១២៩ |
| មូលបត្របំណុលដែលបានចេញផ្សាយ | ៤៤៦.២៥៣ | ២០៦.២៦៩ | ៩៦១.៤២៥ | ២១.៦៩១.៤៣៤ | - | ២៣.៣០៥.៣៨១ |
| បំណុលកកស្កា | ២៤៤.៣៥០ | ៤៨៨.២៣០ | ២.០៨១.៩៩៦ | ៨.៧០៤.៩៣០ | ១៣.០៣៩.៩៧៤ | ២៤.៥៥៩.៤៨០ |
| បំណុលហិរញ្ញវត្ថុផ្សេងៗ | ១.១៦៣.៧៥១ | - | - | - | - | ១.១៦៣.៧៥១ |
| អនុបំណុល | ១៥៤.៣៣២ | ២២៣.០៦៩ | ១.០៣៩.៧២៦ | ៥.៥២៣.៧៨១ | ២៤.១៨០.៩០៩ | ៣១.១២១.៨១៧ |
| ចំណុលហិរញ្ញវត្ថុសរុប តាមកាលដុតកំណត់នៅសល់ក្នុងកិច្ចសន្យា | ៣៣៤.២៣៩.៩០៦ | ៨៧.២០២.១៩១ | ៣២៩.៦៨០.៩៨៩ | ១១៨.៩៥៥.២២១ | ៥៦.២២៧.៣៩៣ | ៩២៦.៣០៥.៧០០ |
| គិតជាពាន់រៀល | ១.៣៥២.០០០.៤២០ | ៣៥២.៧៣២.៨៦៣ | ១.៣៣៣.៥៥៩.៥៩៩ | ៤៨១.១៧៣.៨៧០ | ២២៧.៤៣៩.៨០៤ | ៣.៧៤៦.៩០៦.៥៥៦ |
| | | | | | | |
| ខ្ទង់ក្រៅតារាងតុល្យការ | ៤៨.៥៨៦.៩៩៤ | - | - | - | - | ៤៨.៥៨៦.៩៩៤ |
| សាច់ប្រាក់ចាយស្រួល - ក្រៅតារាងតុល្យការ | ៤៨.៥៨៦.៩៩៤ | - | - | - | - | ៤៨.៥៨៦.៩៩៤ |
| គិតជាពាន់រៀល | ១៩៦.៥៣៤.៣៩១ | - | - | - | - | ១៩៦.៥៣៤.៣៩១ |

ធនាគារ ភ្នំពេញ ពាណិជ្ជ ម.ក

កំណត់សម្គាល់របាយការណ៍ហិរញ្ញវត្ថុរួម និងដោយឡែក សម្រាប់ដំណាច់ឆ្នាំថ្ងៃទី៣១ ខែធ្នូ ឆ្នាំ២០២០

៣៦. ការគ្រប់គ្រងហានិភ័យហិរញ្ញវត្ថុ (ត)

៣៦.៣ ហានិភ័យសាច់ប្រាក់ទាយស្រួល (ត)

(គ) លំហូរសាច់ប្រាក់មិននិស្សន្ទ (Non-derivative cash flow) (ក)

| | របាយការណ៍ហិរញ្ញវត្ថុរួម | | | | | លំហូរសាច់ប្រាក់ |
|---|--------------------------------|-----------------------|-----------------------|-------------------------|-----------------------|----------------------------|
| | ១ខែ | ១ខែ ទៅ ៣ខែ | ៣ខែ ទៅ ១២ខែ | ១ឆ្នាំ ទៅ ៥ឆ្នាំ | លើស៥ឆ្នាំ | សរុបក្នុងកិច្ចសន្យា |
| | ដុល្លារអាមេរិក | ដុល្លារអាមេរិក | ដុល្លារអាមេរិក | ដុល្លារអាមេរិក | ដុល្លារអាមេរិក | ដុល្លារអាមេរិក |
| នៅថ្ងៃទី៣១ ខែធ្នូ ឆ្នាំ២០១៩ | | | | | | |
| ចំណូលហិរញ្ញវត្ថុ | | | | | | |
| ប្រាក់បញ្ញើរបស់ធនាគារផ្សេងៗ | ១៤.៧១៦.៣០១ | ១៤.៩៧៥.៧៨៣ | ៣៥.០១៩.៩០២ | - | - | ៦៤.៧១១.៩៨៦ |
| ប្រាក់បញ្ញើរបស់អភិបាលកិច្ច មិនមែនធនាគារ | ២៧៦.៤១២.៨៥៥ | ៧៧.៨៨៦.៧១៨ | ២០៨.២៣៨.៨៣៩ | ៩២.៤៣២.៤៤៧ | ១០.៣៥៧.៦៣០ | ៦៦៥.៣២៨.៤៨៩ |
| ប្រាក់កម្ចី | ២៤៣.៥៣៤ | ៦.៥៨៨.៧៧៣ | ៤៦.២៤៧.៦៥៦ | - | - | ៥៣.០៧៩.៩៦៣ |
| បំណុលភកិសន្យា | ១៥២.៣៣១ | ២៩៤.២៥០ | ១.២៦៤.៣៥៦ | ៣.៧៣៩.៦៨៤ | ២.០៧១.៥៦៩ | ៧.៥២២.១៩០ |
| បំណុលហិរញ្ញវត្ថុផ្សេងៗ | ៣.៥៧៦.១៧០ | - | - | - | - | ៣.៥៧៦.១៧០ |
| អនុបំណុល | ១៥៤.៣៣៣ | ២២៦.៨៤៩ | ១.០៣៩.៧២៦ | ៥.៥២៣.៧៨១ | ២៥.៥០៨.៦៥៨ | ៣២.៤៤៣.៣៤៧ |
| ចំណូលហិរញ្ញវត្ថុរួម តាមកាលដុតកំណត់នៅសល់ក្នុងកិច្ចសន្យា | ២៩៥.២៥៥.៥២៤ | ៩៩.៩៧២.៣៧៣ | ២៩១.៨១០.៤៧៩ | ១០១.៦៩៥.៩១២ | ៣៧.៩៣៧.៨៥៧ | ៨២៦.៦៧២.១៤៥ |
| គិតជាពាន់រៀល | ១.២០៣.១៦៦.២៦០ | ៤០៧.៣៨៧.៤២០ | ១.១៨៩.១២៧.៧០២ | ៤១៤.៤១០.៨៤១ | ១៥៤.៥៩៦.៧៦៧ | ៣.៣៦៨.៦៨៨.៩៩០ |
| | | | | | | |
| ខ្ទង់ក្រៅតារាងតុល្យការ | ២៩.១៤៤.៨៨៦ | - | - | - | - | ២៩.១៤៤.៨៨៦ |
| សាច់ប្រាក់ទាយស្រួល - ក្រៅតារាងតុល្យការ | ២៩.១៤៤.៨៨៦ | - | - | - | - | ២៩.១៤៤.៨៨៦ |
| គិតជាពាន់រៀល | ១១៨.៧៦៥.៤១០ | - | - | - | - | ១១៨.៧៦៥.៤១០ |

ធនាគារ ភ្នំពេញ ពាណិជ្ជ ម.ក

**កំណត់សម្គាល់របាយការណ៍ហិរញ្ញវត្ថុរួម និងដោយឡែក
សម្រាប់ដំណាច់ឆ្នាំថ្ងៃទី៣១ ខែធ្នូ ឆ្នាំ២០២០**

៣៦. ការគ្រប់គ្រងហានិភ័យហិរញ្ញវត្ថុ (ត)

៣៦.៣ ហានិភ័យសាច់ប្រាក់ទាយស្រួល (ត)

(គ) លំហូរសាច់ប្រាក់មិននិស្សន្ទ (Non-derivative cash flow) (ក)

| | របាយការណ៍ហិរញ្ញវត្ថុដោយឡែក | | | | | |
|---|-----------------------------------|-----------------------|-----------------------|-------------------------|-----------------------|----------------------------|
| | ១ខែ | ១ខែ ទៅ ៣ខែ | ៣ខែ ទៅ ១២ខែ | ១ឆ្នាំ ទៅ ៥ឆ្នាំ | លើស៥ឆ្នាំ | លំហូរសាច់ប្រាក់ |
| | ដុល្លារអាមេរិក | ដុល្លារអាមេរិក | ដុល្លារអាមេរិក | ដុល្លារអាមេរិក | ដុល្លារអាមេរិក | សរុបក្នុងកិច្ចសន្យា |
| | | | | | | ដុល្លារអាមេរិក |
| នៅថ្ងៃទី៣១ ខែធ្នូ ឆ្នាំ២០១៩ | | | | | | |
| ចំណូលហិរញ្ញវត្ថុ | | | | | | |
| ប្រាក់បញ្ញើរបស់ធនាគារផ្សេងៗ | ១៤.៧១៦.៣០១ | ១៤.៩៧៥.៧៨៣ | ៣៥.០១៩.៩០២ | - | - | ៦៤.៧១១.៩៨៦ |
| ប្រាក់បញ្ញើរបស់អភិបាលកិច្ច មិនមែនធនាគារ | ២៧៦.៤៥១.៤៨៧ | ៧៧.៨៨៦.៧១៨ | ២០៨.២៣៨.៨៣៩ | ៩២.៤៣២.៤៤៧ | ១០.៣៥៧.៦៣០ | ៦៦៥.៣៦៧.១២១ |
| ប្រាក់កម្ចី | ២៤៣.៥៣៤ | ៦.៥៨៨.៧៧៣ | ៤៦.២៤៧.៦៥៦ | - | - | ៥៣.០៧៩.៩៦៣ |
| បំណុលកកសន្យា | ១៩២.៣៣១ | ៣៧៤.២៥០ | ១.៦២៤.៣៥៦ | ៥.៦៥៩.៦៨៤ | ៧.៩៥១.៥៦៩ | ១៥.៨០២.១៩០ |
| បំណុលហិរញ្ញវត្ថុផ្សេងៗ | ៣.៥៧៦.១៧០ | - | - | - | - | ៣.៥៧៦.១៧០ |
| អនុបំណុល | ១៥៤.៣៣៣ | ២២៦.៨៤៩ | ១.០៣៩.៧២៦ | ៥.៥២៣.៧៨១ | ២៥.៥០៨.៦៥៨ | ៣២.៤៥៣.៣៤៧ |
| ចំណូលហិរញ្ញវត្ថុរួម តាមកាលដុតកំណត់នៅសល់ក្នុងកិច្ចសន្យា | ២៩៥.៣៣៤.១៥៦ | ១០០.០៥២.៣៧៣ | ២៩២.១៧០.៤៧៩ | ១០៣.៦១៥.៩១២ | ៤៣.៨១៧.៨៥៧ | ៨៣៤.៩៩០.៧៧៧ |
| គិតជាពាន់រៀល | ១.២០៣.៤៨៦.៦៨៦ | ៤០៧.៧១៣.៤២០ | ១.១៩០.៥៩៤.៧០២ | ៤២២.២៣៤.៨៤១ | ១៧៨.៥៥៧.៧៦៧ | ៣.៤០២.៥៨៧.៤១៦ |
| | | | | | | |
| ខ្ទង់ក្រៅតារាងតុល្យការ | ២៩.១៤៤.៨៨៦ | - | - | - | - | ២៩.១៤៤.៨៨៦ |
| សាច់ប្រាក់ទាយស្រួល - ក្រៅតារាងតុល្យការ | ២៩.១៤៤.៨៨៦ | - | - | - | - | ២៩.១៤៤.៨៨៦ |
| គិតជាពាន់រៀល | ១១៨.៧៦៥.៤១០ | - | - | - | - | ១១៨.៧៦៥.៤១០ |

**កំណត់សម្គាល់របាយការណ៍ហិរញ្ញវត្ថុរួម និងដោយឡែក
សម្រាប់ដំណាច់ឆ្នាំថ្ងៃទី៣១ ខែធ្នូ ឆ្នាំ២០២០**

៣៦. ការគ្រប់គ្រងហានិភ័យហិរញ្ញវត្ថុ (ត)

៣៦.៤ តម្លៃសមស្របនៃទ្រព្យសកម្ម និងបំណុលហិរញ្ញវត្ថុ

(ក) ឋានានុក្រមតម្លៃសមស្រប

ដើម្បីផ្តល់នូវសញ្ញាណអំពីភាពអាចទុកចិត្តបាននៃទិន្នន័យ ដែលត្រូវបានប្រើប្រាស់ក្នុងការកំណត់តម្លៃសមស្រប សម្ព័ន្ធធនាគារ និងធនាគារ ធ្វើចំណាត់ថ្នាក់ឧបករណ៍ហិរញ្ញវត្ថុជាបឺកម្រិត ដែលត្រូវបានពណ៌នាក្នុងស្តង់ដារគណនេយ្យ។ ការពន្យល់ពីកម្រិតនីមួយៗ ត្រូវបានបង្ហាញក្នុងតារាងខាងក្រោម។

តារាងខាងក្រោមនេះបង្ហាញពីទ្រព្យសកម្មហិរញ្ញវត្ថុរបស់សម្ព័ន្ធធនាគារ និងធនាគារ ដែលត្រូវបានវាស់វែង និងត្រូវបានទទួលស្គាល់តាមតម្លៃសមស្រប នៅថ្ងៃទី៣១ ខែធ្នូ ឆ្នាំ២០២០ និងថ្ងៃទី៣១ ខែធ្នូ ឆ្នាំ២០១៩ តាមមូលដ្ឋានដែលបានកើតឡើង។

| គិតត្រឹមថ្ងៃទី៣១ ខែធ្នូ ឆ្នាំ២០២០ | របាយការណ៍ហិរញ្ញវត្ថុរួម | | | |
|---|----------------------------|----------------------------|----------------------------|------------------------|
| | កម្រិត ១ ដុល្លារអាមេរិក | កម្រិត ២ ដុល្លារអាមេរិក | កម្រិត ៣ ដុល្លារអាមេរិក | សរុប ដុល្លារអាមេរិក |
| ទ្រព្យសកម្មហិរញ្ញវត្ថុ | | | | |
| ទ្រព្យសកម្មហិរញ្ញវត្ថុវាស់វែងតាមតម្លៃសមស្រប ស្របក្នុងលទ្ធផលលម្អិតផ្សេងៗ(FVOCI) | | | | |
| មូលបត្រកម្មសិទ្ធិ – ការលក់ជាសាធារណៈ | ១៤២.៦៥១ | - | ២១.៨១៨ | ១៦៤.៤៦៩ |
| ទ្រព្យសកម្មហិរញ្ញវត្ថុសរុប | ១៤២.៦៥១ | - | ២១.៨១៨ | ១៦៤.៤៦៩ |
| គិតជាពាន់រៀល | ៥៧៧.០២៣ | - | ៨៨.២៥៤ | ៦៦៥.២៧៧ |
| | | | | |
| គិតត្រឹមថ្ងៃទី៣១ ខែធ្នូ ឆ្នាំ២០១៩ | | | | |
| ទ្រព្យសកម្មហិរញ្ញវត្ថុ | | | | |
| ទ្រព្យសកម្មហិរញ្ញវត្ថុវាស់វែងតាមតម្លៃសមស្រប ស្របក្នុងលទ្ធផលលម្អិតផ្សេងៗ(FVOCI) | | | | |
| មូលបត្រកម្មសិទ្ធិ – ការលក់ជាសាធារណៈ | ១៨១.៩១៩ | - | ២១.៨១៨ | ២០៣.៧៣៧ |
| ទ្រព្យសកម្មហិរញ្ញវត្ថុសរុប | ១៨១.៩១៩ | - | ២១.៨១៨ | ២០៣.៧៣៧ |
| គិតជាពាន់រៀល | ៧៤១.៣២០ | - | ៨៨.៩០៨ | ៨៣០.២២៨ |

ធនាគារ ភ្នំពេញ ពាណិជ្ជ ម.ក

**កំណត់សម្គាល់របាយការណ៍ហិរញ្ញវត្ថុរួម និងដោយឡែក
សម្រាប់ដំណាច់ឆ្នាំថ្ងៃទី៣១ ខែធ្នូ ឆ្នាំ២០២០**

៣៦. ការគ្រប់គ្រងហានិភ័យហិរញ្ញវត្ថុ (ត)

៣៦.៤ តម្លៃសមស្របនៃទ្រព្យសកម្ម និងបំណុលហិរញ្ញវត្ថុ (ត)

(ក) ឋានានុក្រមតម្លៃសមស្រប (ត)

| គិតត្រឹមថ្ងៃទី៣១ ខែធ្នូ ឆ្នាំ២០២០ | របាយការណ៍ហិរញ្ញវត្ថុដោយឡែក | | | |
|--|----------------------------|----------|---------------|------------------------|
| | កម្រិត ១ ដុល្លារអាមេរិក | កម្រិត ២ | កម្រិត ៣ | សរុប ដុល្លារអាមេរិក |
| ទ្រព្យសកម្មហិរញ្ញវត្ថុ | | | | |
| ទ្រព្យសកម្មហិរញ្ញវត្ថុវាស់វែងតាមតម្លៃសម ស្របក្នុងលទ្ធផលលម្អិតផ្សេងៗ (FVOCI) | | | | |
| មូលបត្រកម្មសិទ្ធិ – ការលក់ជាសាធារណៈ | ១៤២.៦៥១ | - | ២១.៨១៨ | ១៦៤.៤៦៩ |
| ទ្រព្យសកម្មហិរញ្ញវត្ថុសរុប | ១៤២.៦៥១ | - | ២១.៨១៨ | ១៦៤.៤៦៩ |
| គិតជាពាន់រៀល | ៥៧៧.០២៣ | - | ៨៨.២៥៤ | ៦៦៥.២៧៧ |

គិតត្រឹមថ្ងៃទី៣១ ខែធ្នូ ឆ្នាំ២០១៩

| | | | | |
|--|----------------|----------|---------------|----------------|
| ទ្រព្យសកម្មហិរញ្ញវត្ថុ | | | | |
| ទ្រព្យសកម្មហិរញ្ញវត្ថុវាស់វែងតាមតម្លៃសម ស្របក្នុងលទ្ធផលលម្អិតផ្សេងៗ (FVOCI) | | | | |
| មូលបត្រកម្មសិទ្ធិ – ការលក់ជាសាធារណៈ | ១៨១.៩១៩ | - | ២១.៨១៨ | ២០៣.៧៣៧ |
| ទ្រព្យសកម្មហិរញ្ញវត្ថុសរុប | ១៨១.៩១៩ | - | ២១.៨១៨ | ២០៣.៧៣៧ |
| គិតជាពាន់រៀល | ៧៤១.៣២០ | - | ៨៨.៩០៨ | ៨៣០.២២៨ |

កម្រិត ១ ៖ តម្លៃសមស្របរបស់ឧបករណ៍ហិរញ្ញវត្ថុដែលត្រូវបានជួញដូរនៅក្នុងទីផ្សារសកម្ម (ដូចជា ដេរីវេដែលបានជួញដូរជាសាធារណៈ និងមូលបត្រកម្មសិទ្ធិ) គឺអាស្រ័យទៅតាមតម្លៃដែលបានដាក់លក់លើទីផ្សារ នាដំណាច់ការិយបរិច្ឆេទរាយការណ៍។ តម្លៃដាក់លក់លើទីផ្សារដែលបានប្រើសម្រាប់ទ្រព្យសកម្មហិរញ្ញវត្ថុដែលសម្ព័ន្ធជាននាគារ និងធនាគារបានកាន់កាប់ គឺជាតម្លៃទិញបច្ចុប្បន្ន។ ឧបករណ៍ហិរញ្ញវត្ថុទាំងនេះ ត្រូវបានបញ្ចូលទៅក្នុងកម្រិត ១ ។

កម្រិត ២ ៖ តម្លៃសមស្របរបស់ឧបករណ៍ហិរញ្ញវត្ថុដែលមិនត្រូវបានជួញដូរនៅក្នុងទីផ្សារសកម្ម (ឧទាហរណ៍ដូចជា ដេរីវេ over-the-counter) ត្រូវបានកំណត់ដោយប្រើវិធីសាស្ត្រវាយតម្លៃ ដែលបង្កើនការប្រើប្រាស់ទិន្នន័យលើទីផ្សារដែលអាចអង្កេតបាន និងបន្ថយការពឹងផ្អែកទៅលើការប៉ាន់ស្មានចំពោះអង្គភាពជាក់លាក់។ ប្រសិនបើទិន្នន័យជាក់លាក់ទាំងអស់ដែលត្រូវសម្រាប់ឧបករណ៍មួយអាចអង្កេតបាន ឧបករណ៍នោះត្រូវបានបញ្ចូលទៅក្នុងកម្រិត ២ ។

កម្រិត ៣ ៖ ប្រសិនបើទិន្នន័យជាក់លាក់មួយឬច្រើន មិនពឹងផ្អែកទៅលើទិន្នន័យទីផ្សារដែលអាចអង្កេតបាន ឧបករណ៍នោះត្រូវបានបញ្ចូលទៅក្នុងកម្រិត ៣ ។ វាគឺជាករណីសម្រាប់មូលបត្រកម្មសិទ្ធិដែលមិនបានចុះបញ្ជី។

**កំណត់សម្គាល់របាយការណ៍ហិរញ្ញវត្ថុរួម និងដោយឡែក
សម្រាប់ដំណាច់ឆ្នាំថ្ងៃទី៣១ ខែធ្នូ ឆ្នាំ២០២០**

៣៦. ការគ្រប់គ្រងហានិភ័យហិរញ្ញវត្ថុ (ត)

៣៦.៤ តម្លៃសមស្របនៃទ្រព្យសកម្ម និងបំណុលហិរញ្ញវត្ថុ (ត)

(ខ) ឧបករណ៍ហិរញ្ញវត្ថុវាស់វែងតាមតម្លៃសមស្រប

ទ្រព្យសកម្មហិរញ្ញវត្ថុរបស់សម្ព័ន្ធធនាគារ និងធនាគារដែលវាស់វែងតាម FVOCI គឺជាការវិនិយោគមូលបត្រកម្មសិទ្ធិដែលបានចុះបញ្ជី និងមិនបានចុះបញ្ជី ដែលតម្លៃសមស្របត្រូវបានកំណត់ដោយផ្អែកទៅលើតម្លៃដាក់លក់លើទីផ្សារ ដែលអាចរកបាននៅទីផ្សារមូលបត្រកម្ពុជា និងផ្អែកទៅលើតម្លៃបច្ចុប្បន្ន ហើយអត្រាអប្បបរមាដែលបានប្រើ ត្រូវបានកែសម្រួលអាស្រ័យទៅតាមហានិភ័យឥណទានរបស់ភាគីដៃគូ ឬហានិភ័យឥណទានរបស់សម្ព័ន្ធធនាគារ និងធនាគារផ្ទាល់។

(គ) ការវាស់វែងតាមតម្លៃសមស្រប ដោយប្រើទិន្នន័យជាក់លាក់ដែលមិនអាចអង្កេតបាន (កម្រិត៣)

មូលបត្រកម្មសិទ្ធិដែលមិនបានចុះបញ្ជី គឺជាការវិនិយោគនៅក្នុង Credit Bureau Cambodia ("CBC") ដែលត្រូវវាស់វែងតាមតម្លៃសមស្របក្នុងលទ្ធផលលម្អិតផ្សេងៗ ដោយសារវាមិនត្រូវបានកាន់កាប់សម្រាប់ការជួញដូរទេ ហើយសម្ព័ន្ធធនាគារ និងធនាគារបានជ្រើសរើសនាពេលទទួលស្គាល់លើកដំបូង ក្នុងការទទួលស្គាល់វាជាទ្រព្យសកម្មហិរញ្ញវត្ថុវាស់វែងតាម FVOCI ។ នេះគឺជាវិធីសាស្ត្រវិនិយោគ ដែលសម្ព័ន្ធធនាគារ និងធនាគារចាត់ទុកថាការធ្វើចំណាត់ថ្នាក់បែបនេះ គឺមានភាពសមស្រប។

តម្លៃសមស្របត្រូវបានកំណត់ផ្អែកទៅលើតម្លៃបច្ចុប្បន្ន ហើយអត្រាអប្បបរមាដែលបានប្រើត្រូវបានធ្វើនិយ័តកម្មចំពោះហានិភ័យរបស់ភាគីដៃគូ ឬហានិភ័យផ្ទាល់របស់សម្ព័ន្ធធនាគារ និងធនាគារ។ មិនមានចំណេញ/ខាត ត្រូវបានទទួលស្គាល់ក្នុងលទ្ធផលលម្អិតផ្សេងៗទេ ដោយសារតម្លៃសមស្របប្រហាក់ប្រហែលនឹងតម្លៃយោង។ នៅថ្ងៃទី៣១ ខែធ្នូ ឆ្នាំ២០២០ មិនមានសំវិធានធនសម្រាប់ការខាតបង់សម្រាប់ FVOCI ទេ។

(គ) ឧបករណ៍ហិរញ្ញវត្ថុមិនវាស់វែងតាមតម្លៃសមស្រប

គិតត្រឹមកាលបរិច្ឆេទតារាងតុល្យការ តម្លៃសមស្របនៃឧបករណ៍ហិរញ្ញវត្ថុរបស់សម្ព័ន្ធធនាគារ និងធនាគារ មានតម្លៃប្រហាក់ប្រហែលនឹងតម្លៃយោងរបស់វា។

ការប៉ាន់ស្មានតម្លៃសមស្របផ្អែកទៅតាមវិធីសាស្ត្រ និងការសន្មតដូចខាងក្រោម៖

(i) ប្រាក់បញ្ញើ និងការដាក់ប្រាក់នៅធនាគារកណ្តាល និងធនាគារផ្សេងៗ

តម្លៃយោងនៃប្រាក់បញ្ញើ និងការដាក់ប្រាក់នៅធនាគារកណ្តាល និងធនាគារផ្សេងៗ មានតម្លៃប្រហាក់ប្រហែលនឹងតម្លៃសមស្របរបស់វា ដោយសារគណនីទាំងនេះភាគច្រើនគឺជាគណនីចរន្ត គណនីសន្សំ និងប្រាក់បញ្ញើរយៈពេលខ្លី។

**កំណត់សម្គាល់របាយការណ៍ហិរញ្ញវត្ថុរួម និងដោយឡែក
សម្រាប់ដំណាច់ឆ្នាំថ្ងៃទី៣១ ខែធ្នូ ឆ្នាំ២០២០**

៣៦. ការគ្រប់គ្រងហានិភ័យហិរញ្ញវត្ថុ (ត)

៣៦.៤ តម្លៃសមស្របនៃទ្រព្យសកម្ម និងបំណុលហិរញ្ញវត្ថុ (ត)

(គ) ឧបករណ៍ហិរញ្ញវត្ថុមិនវាស់វែងតាមតម្លៃសមស្រប (ត)

(ii) ឥណទានអតិថិជន

ចំពោះឥណទានដែលមានអត្រាថេរ ដែលមានកាលកំណត់នៅសល់តិចជាង១ឆ្នាំ ជាទូទៅតម្លៃយោងរបស់វា គឺជាតម្លៃសមស្របប៉ាន់ស្មានរបស់វា។

ចំពោះឥណទានដែលមានអត្រាថេរ និងមានកាលកំណត់នៅសល់១ឆ្នាំ ឬលើស តម្លៃសមស្របត្រូវបានប៉ាន់ស្មានដោយធ្វើអប្បបរមាលំហូរសាច់ប្រាក់ប៉ាន់ស្មាននាពេលអនាគត និងប្រើអត្រាការប្រាក់របស់ឥណទាននាពេលបច្ចុប្បន្នដោយសារអត្រាការប្រាក់តាមទីផ្សាររបស់ឥណទាន មានហានិភ័យឥណទាន និងកាលកំណត់ប្រហាក់ប្រហែលគ្នា ហើយត្រូវបានវាយតម្លៃថាមានភាពខុសគ្នាតិចតួច ជាមួយនឹងអត្រាការប្រាក់របស់ឥណទានតាមកិច្ចសន្យា។ ជាលទ្ធផល តម្លៃសមស្របនៃឥណទានអតិថិជនរយៈពេលវែង មានតម្លៃប្រហាក់ប្រហែលនឹងតម្លៃយោងរបស់វា នាកាលបរិច្ឆេទរាយការណ៍។

(iii) ប្រាក់បញ្ញើរបស់ធនាគារ និងប្រាក់បញ្ញើរបស់អតិថិជនមិនមែនធនាគារ

តម្លៃសមស្របនៃប្រាក់បញ្ញើរបស់ធនាគារ និងប្រាក់បញ្ញើរបស់អតិថិជនមិនមែនធនាគារ ដែលមានកាលកំណត់តិចជាង ១ ឆ្នាំ មានតម្លៃប្រហាក់ប្រហែលនឹងតម្លៃយោងរបស់វា ដោយសារឧបករណ៍ទាំងនេះមានរយៈពេលខ្លី។ តម្លៃសមស្របនៃប្រាក់បញ្ញើរបស់ធនាគារ និងប្រាក់បញ្ញើរបស់អតិថិជនមិនមែនធនាគារ ដែលមានកាលកំណត់លើសពី១ឆ្នាំ ត្រូវបានគេរំពឹងថាមានតម្លៃប្រហាក់ប្រហែលនឹងតម្លៃយោងរបស់វា ដោយសារសម្ព័ន្ធធនាគារ និងធនាគារ បានផ្តល់អត្រាការប្រាក់ប្រហាក់ប្រហែលគ្នា ទៅនឹងឧបករណ៍ដែលមានកាលកំណត់ និងលក្ខខណ្ឌឥណទានស្រដៀងគ្នាដែរ។

តម្លៃសមស្របប៉ាន់ស្មាននៃប្រាក់បញ្ញើដែលមិនមានកាលកំណត់ រាប់ទាំងប្រាក់បញ្ញើដែលគ្មានការប្រាក់ ប្រាក់បញ្ញើដែលអាចដកបានតាមតម្រូវការ គឺជាចំនួនទឹកប្រាក់ដែលត្រូវសងនាកាលបរិច្ឆេទរាយការណ៍។

(iv) ទ្រព្យសកម្មហិរញ្ញវត្ថុផ្សេងៗ និង បំណុលហិរញ្ញវត្ថុផ្សេងៗ

តម្លៃយោងនៃទ្រព្យសកម្មហិរញ្ញវត្ថុផ្សេងៗ និង បំណុលហិរញ្ញវត្ថុផ្សេងៗ ត្រូវបានសន្មតថាមានតម្លៃប្រហាក់ប្រហែលនឹងតម្លៃសមស្របរបស់វា ដោយសារគណនីទាំងនេះមិនមានតម្លៃប្រែប្រួលជាសារវន្តទៅតាមអត្រាការប្រាក់ទីផ្សារទេ។

(v) ប្រាក់កម្ចី និងអនុបំណុល

ប្រាក់កម្ចី និងអនុបំណុលមិនត្រូវបានដាក់លក់លើទីផ្សារសកម្មទេ ហើយតម្លៃសមស្របរបស់វា មានតម្លៃប្រហាក់ប្រហែលនឹងតម្លៃយោងរបស់វា ដោយសារវាមានរយៈពេលខ្លី។

**កំណត់សម្គាល់របាយការណ៍ហិរញ្ញវត្ថុរួម និងដោយឡែក
សម្រាប់ដំណាច់ឆ្នាំថ្ងៃទី៣១ ខែធ្នូ ឆ្នាំ២០២០**

៣៦. ការគ្រប់គ្រងហានិភ័យហិរញ្ញវត្ថុ (ត)

៣៦.៤ តម្លៃសមស្របនៃទ្រព្យសកម្ម និងបំណុលហិរញ្ញវត្ថុ (ត)

(គ) ឧបករណ៍ហិរញ្ញវត្ថុមិនវាស់វែងតាមតម្លៃសមស្រប (ត)

(vii) មូលបត្របំណុល

ជាទូទៅ តម្លៃសមស្របប៉ាន់ស្មាននៃមូលបត្របំណុល គឺអាស្រ័យទៅតាមតម្លៃទីផ្សារដែលបានដាក់លក់ និងដែលអាចអង្កេតបាន នាកាលបរិច្ឆេទរបាយការណ៍ស្ថានភាពហិរញ្ញវត្ថុ។ បច្ចុប្បន្ននេះ វាមិនត្រូវបានជួញដូរទេ។ តម្លៃសមស្របប៉ាន់ស្មាននៃមូលបត្របំណុល គឺប្រហាក់ប្រហែលនឹងតម្លៃយោងរបស់វា ដោយផ្អែកទៅតាមលំហូរសាច់ប្រាក់ប៉ាន់ស្មាននាពេលអនាគត ដោយប្រើអត្រាលើទីផ្សារ។

៣៦.៥ ការគ្រប់គ្រងដើមទុន

គោលដៅរបស់សម្ព័ន្ធធនាគារ និងធនាគារក្នុងការគ្រប់គ្រងដើមទុន មានន័យទូលំទូលាយជាង “មូលធន” ដែលបានបង្ហាញនៅលើរបាយការណ៍ស្ថានភាពហិរញ្ញវត្ថុ។ ការគ្រប់គ្រងដើមទុន មានដូចខាងក្រោម៖

- អនុលោមតាមតម្រូវការដើមទុនដែលកំណត់ដោយធនាគារកណ្តាល
- ការពារលទ្ធភាពរបស់សម្ព័ន្ធធនាគារ និងធនាគារក្នុងការបន្តនិរន្តរភាពអាជីវកម្ម ដើម្បីអាចបន្តផ្តល់ផលប្រយោជន៍ដល់ភាគទុនិក និងដល់ភាគីពាក់ព័ន្ធផ្សេងៗ និង
- រក្សាមូលដ្ឋានដើមទុនរឹងមាំដើម្បីគាំទ្រដល់ការអភិវឌ្ឍអាជីវកម្ម

ធនាគារកណ្តាលតម្រូវឱ្យធនាគារពាណិជ្ជទាំងអស់ត្រូវ៖ (i) រក្សាតម្រូវការដើមទុនអប្បបរមា (ii) រក្សាមូលនិធិផ្ទាល់សុទ្ធរបស់សម្ព័ន្ធធនាគារ និងធនាគារយ៉ាងហោចណាស់ឱ្យស្មើនឹងដើមទុនអប្បបរមាថ្មី និង (iii) អនុលោមតាមអនុបាតសាធនភាព អនុបាតសាច់ប្រាក់ងាយស្រួល និងអនុបាតសំខាន់ៗផ្សេងទៀត។

ធនាគារ ភ្នំពេញ ពាណិជ្ជ ម.ក

**កំណត់សម្គាល់របាយការណ៍ហិរញ្ញវត្ថុរួម និងដោយឡែក
សម្រាប់ដំណាច់ឆ្នាំថ្ងៃទី៣១ ខែធ្នូ ឆ្នាំ២០២០**

៣៦. ការគ្រប់គ្រងហានិភ័យហិរញ្ញវត្ថុ (ត)

៣៦.៥ ការគ្រប់គ្រងដើមទុន (ត)

តារាងខាងក្រោមនេះ សង្ខេបអំពីសមាសធាតុដើមទុនតាមច្បាប់៖

| | របាយការណ៍ហិរញ្ញវត្ថុរួម | | | | របាយការណ៍ហិរញ្ញវត្ថុដោយឡែក | | | |
|--|-------------------------|--------------------|--------------------|--------------------|----------------------------|--------------------|--------------------|--------------------|
| | ២០២០ | | ២០១៩ | | ២០២០ | | ២០១៩ | |
| | ដុល្លារអាមេរិក | ពាន់រៀល | ដុល្លារអាមេរិក | ពាន់រៀល | ដុល្លារអាមេរិក | ពាន់រៀល | ដុល្លារអាមេរិក | ពាន់រៀល |
| ដើមទុនថ្នាក់ទី១ | | | | | | | | |
| ដើមទុន | ៩២.០០០.០០០ | ៣៧២.១៤០.០០០ | ៨០.០០០.០០០ | ៣២៦.០០០.០០០ | ៩២.០០០.០០០ | ៣៧២.១៤០.០០០ | ៨០.០០០.០០០ | ៣២៦.០០០.០០០ |
| ប្រាក់ចំណេញរក្សាទុក | ៥១.៩៥៤.១៧០ | ២១០.១៥៤.៦១៨ | ៥០.២៤៦.៦៧២ | ២០៤.៧៥៥.១៨៨ | ៥១.៣០៩.៤០៧ | ២០៧.៥៤៦.៥៥១ | ៤៩.៧៩២.៩៨៩ | ២០២.៩០៦.៤៣០ |
| ដក៖ ទ្រព្យសកម្មអរូបី | (៨.០២៨.៩២៨) | (៣២.៤៧៧.០១៤) | (៨.៤៥១.៣១១) | (៣៤.៤៣៩.០៩២) | (៨.០២៨.៩២៨) | (៣២.៤៧៧.០១៤) | (៨.៤៥១.៣១១) | (៣៤.៤៣៩.០៩២) |
| ដក៖ ឥណទានផ្តល់ឱ្យភាគីពាក់ព័ន្ធ | (៦៨២.០៧៣) | (២.៧៥៨.៩៨៥) | (៥៩៦.៣៨២) | (២.៤៣០.២៥៧) | (៦.៣៩១.១៦១) | (២៥.៨៥២.២៤៦) | (៦.៣០៥.៤៧០) | (២៥.៦៩៤.៧៩០) |
| | <u>១៣៥.៦៤៣.១៦៩</u> | <u>៥៤៧.០៥៨.៦១៩</u> | <u>១២១.១៩៨.៩៧៩</u> | <u>៤៩៣.៨៨៥.៨៣៩</u> | <u>១២៨.៨៨៩.៣១៨</u> | <u>៥២១.៣៥៧.២៩១</u> | <u>១១៥.០៣៦.២០៨</u> | <u>៤៦៨.៧៧២.៥៤៨</u> |
| ដើមទុនថ្នាក់ទី២-ដើមទុនបន្ថែម | | | | | | | | |
| សំវិធានធនទូទៅ | ៨.២៩៨.៣២៦ | ៣៣.៥៦៦.៧២៩ | ៦.៨៤៨.១៦៩ | ២៧.៩០៦.២៨៩ | ៨.៣៦០.៤២៦ | ៣៣.៨១៧.៩២៣ | ៦.៩១០.២៦៩ | ២៨.១៥៩.៣៤៦ |
| ដក៖ ការចូលរួមមូលធនក្នុងធនាគារ ឬ គ្រឹះស្ថានហិរញ្ញវត្ថុ | (២១.៨១៨) | (៨៨.២៥៤) | (២១.៨១៨) | (៨៨.៩០៨) | (២១.៨១៨) | (៨៨.២៥៤) | (២១.៨១៨) | (៨៨.៩០៨) |
| | <u>៨.២៧៦.៥០៨</u> | <u>៣៣.៤៧៨.៤៧៥</u> | <u>៦.៨២៦.៣៥១</u> | <u>២៧.៨១៧.៣៨១</u> | <u>៨.៣៣៨.៦០៨</u> | <u>៣៣.៧២៩.៦៦៩</u> | <u>៦.៨៨៨.៤៥១</u> | <u>២៧.០៧០.៤៣៨</u> |
| សរុបដើមទុនថ្នាក់ទី១ + ដើមទុនថ្នាក់ទី២ | <u>១៤៣.៩១៩.៦៧៧</u> | <u>៥៨០.៥៣៧.០៩៤</u> | <u>១២៨.០២៥.៣៣០</u> | <u>៥២១.៧០៣.២២០</u> | <u>១៣៧.២២៧.៩២៦</u> | <u>៥៥៥.០៨៦.៩៦០</u> | <u>១២១.៩២៤.៦៦៩</u> | <u>៤៩៥.៨៤២.៩៨៦</u> |



www.ppcbank.com.kh

អគារលេខ២១៧ មហាវិថីព្រះនរោត្តម (ផ្លូវលេខ ៤១)
សង្កាត់ទន្លេបាសាក់ ខណ្ឌចំការមន រាជធានីភ្នំពេញ