


PPCBank

20

16

របាយការណ៍ប្រចាំឆ្នាំ 2016



Contents



| | | |
|-----|---|-----|
| 1. | សារពីនាយកប្រតិបត្តិ | 3 |
| 2. | ចក្ខុវិស័យនិងបេសកកម្ម | 5 |
| 3. | តារាងរចនាសម្ព័ន្ធធនាគារភ្នំពេញពាណិជ្ជ | 6 |
| 4. | ព័ត៌មានសាជីវកម្មធនាគារភ្នំពេញពាណិជ្ជ | 7 |
| 5. | ទស្សនៈធនាគារភ្នំពេញពាណិជ្ជ | 8 |
| 6. | ក្រុមប្រឹក្សាភិបាល | 9 |
| 7. | គណៈកម្មាធិការធនាគារភ្នំពេញពាណិជ្ជ | 11 |
| 8. | សង្ខេបពីហិរញ្ញវត្ថុ | 13 |
| 9. | លទ្ធផលហិរញ្ញវត្ថុ | 14 |
| 10. | ទិដ្ឋភាពទូទៅនៃប្រទេសកម្ពុជា | 16 |
| 11. | ទិដ្ឋភាពទូទៅនៃធនាគារភ្នំពេញពាណិជ្ជ | 18 |
| 12. | ផលិតផលនិងសេវាកម្មធនាគារភ្នំពេញពាណិជ្ជ | 20 |
| 13. | ទំនួលខុសត្រូវសង្គមរបស់ក្រុមហ៊ុនរបស់យើង | 27 |
| 14. | ផែនការអនាគតរបស់យើង | 29 |
| 15. | ទស្សនវិជ្ជាប្រកបដោយក្រមសីលធម៌ធនាគារភ្នំពេញពាណិជ្ជ | 31 |
| 16. | សេចក្តីថ្លែងការណ៍រួមនិងរបាយការណ៍ហិរញ្ញវត្ថុដាច់ដោយឡែក | 32 |
| 17. | ទីតាំងសាខាធនាគារភ្នំពេញពាណិជ្ជ និងម៉ាស៊ីន ATM | 138 |

1

សារពីនាយកប្រតិបត្តិ



ភាពមិនច្បាស់លាស់លើសកលលោកបានប្រែក្លាយជា ច្បាស់លាស់មកវិញជាមួយនឹងការផ្លាស់ប្តូរយ៉ាង សម្បើមក្នុងវិស័យសេដ្ឋកិច្ចនិងនយោបាយក្នុងអំឡុង ពេលប៉ុន្មានឆ្នាំចុងក្រោយនេះ។ ដោយឥតប្រកែកបាន ប្រជាជននិងអ្នកវិនិយោគនៅជុំវិញពិភពលោកពុំធ្លាប់ ដែលបានឃើញនូវព្រឹត្តិការណ៍ដែលមិនធ្លាប់មានពីមុន មកបែបនេះនៅក្នុងរយៈពេលខ្លីដូចឆ្នាំ2016នោះទេ ដែលនាំឱ្យមនុស្សមានការរឿងឆ្ងល់ថា «តើមានអ្វីដែល កំពុងកើតឡើងនៅលើពិភពលោកនាពេលបច្ចុប្បន្ន នេះ?»

ចំណុះពេលដែលតម្លៃប្រេងសកលបានចាប់ផ្តើមកើនឡើងតាមលំដាប់វិញហើយពិភពលោកកំពុងតែខិតទៅរកការ សម្រេចបាននូវគោលដៅសេដ្ឋកិច្ចរបស់ខ្លួនទៀតផងនោះប្រជាជននៅក្នុងចក្រភពអង់គ្លេសភាគច្រើនបានធ្វើការបោះ ឆ្នោតដើម្បីដកខ្លួនចេញពីសហព័ន្ធសេដ្ឋកិច្ចទាំង28របស់ខ្លួនគឺសហភាពអឺរ៉ុប(EU)ដែលមានប្រវត្តិសាស្ត្រសមាហរណ កម្មជាង40ឆ្នាំបណ្តាលអោយមានភាពស្មុគស្មាញជាច្រើនក្នុងតំបន់សេដ្ឋកិច្ចដែលគ្រប់ដណ្តប់យ៉ាងធំធេងរបស់ពិភព លោកនេះហើយបានរីករាលដាលជុំវិញពិភពលោកទាំងមូល។ ពេលជាមួយគ្នានេះដែរ នៅក្នុងវិស័យធនាគារពិភព លោក ធនាគារ Wells Fargoដែលជាធនាគារមួយក្នុងចំណោមធនាគារឈានមុខគេទូទាំងពិភពលោកបានប្រឈម មុខជាមួយនឹងការពិន័យរហូតដល់រាល់លានដុល្លារនៅក្នុងបទអនុវត្តការលក់ខុសគោលការណ៍ដែលដាក់សម្ពាធដល់ បុគ្គលិករបស់ខ្លួននិងខុសពីក្រមសីលធម៌បណ្តាលអោយមានការក្លែងបន្លំគណនីរាល់លាន។ ក្នុងចំណោមនេះធនាគារ មួយចំនួនមិនសូវទទួលបានលទ្ធផលជាទីគាប់ចិត្តក្នុងការដាក់យុទ្ធសាស្ត្រដោះស្រាយសេណារីយ៉ូ “Stress Test” របស់ធនាគារកណ្តាលដែលជាហេតុនាំអោយប្រជាជនដើម្បីចាប់ផ្តើមសង្ស័យទៅលើស្ថិរភាពក្នុងវិស័យហិរញ្ញវត្ថុ សកលនិងជាពិសេសធនាគារនៅក្នុងសហរដ្ឋអាមេរិកនិងពិភពលោក។ ទន្ទឹមនឹងនេះដែរប្រទេសកម្ពុជាផ្ទុយមកវិញ បានធ្វើដំណើរការដ៏ល្អក្នុងការសម្រេចបាននូវកំណើនសេដ្ឋកិច្ចប្រមាណ7%របស់ខ្លួនដែលធ្វើឱ្យប្រទេសនេះនៅតែ មានការទាក់ទាញដល់វិនិយោគិននៅជុំវិញពិភពលោកដើម្បីឱ្យសម្លឹងមើលមកកាន់ទីផ្សារកំពុងអភិវឌ្ឍនេះក៏ដូចជា ពង្រាយមូលធនការវិនិយោគរបស់ពួកគេដែលធ្លាប់តែបង្កើតបាននូវប្រាក់ចំណេញមានកម្រិតទាបនៅប្រទេសដទៃអោ យមកដាក់ចូលទៅក្នុងការវិនិយោគទុននៅប្រទេសកម្ពុជាដោយសង្ឃឹមថានឹងបង្កើតបាននូវប្រាក់ចំណេញខ្ពស់ត្រឡប់ មកវិញពីសេដ្ឋកិច្ចដែលកំពុងរីកចម្រើនមួយនេះ។ កំណើនសេដ្ឋកិច្ចប្រទេសកម្ពុជាត្រូវបានធ្វើអោយសម្រេចនូវសមិទ្ធិ ផលរបស់ខ្លួនដោយសារ វិស័យសំខាន់ៗពាក់ព័ន្ធទាំងអស់ដូចជា វិស័យសំណង់ ទេសចរណ៍ និង កាត់ដេរ ជាពិសេសវិ ស័យហិរញ្ញវត្ថុ។ វិស័យហិរញ្ញវត្ថុរបស់ប្រទេសកម្ពុជាបានស្ថិតនៅក្នុងចំណុចកណ្តាលនៃការទាក់ទាញពីវិនិយោគិនមក ពីបណ្តាប្រទេសមួយចំនួនដូចជាប្រទេសបារាំង ជប៉ុន កូរ៉េ និង ប្រទេសថៃ ដែល ពួកគេ ទាំងអស់មានបទពិសោធន៍ ជាច្រើន ជាមួយនឹងដើមទុនដ៏រឹងមាំស្មើគ្នាប្រកបដោយជំនាញក្នុងវិស័យធនាគារដែលជំរុញឱ្យទីផ្សារតូចចង្អៀតរួច មកហើយនេះអោយឈានដល់កម្រិតប្រកួតប្រជែងជាងនេះបន្ថែមទៀត។



ទោះជាយ៉ាងណាធនាគារភ្នំពេញពាណិជ្ជ(PPCBank)មិនធ្លាប់ធ្វើអោយមានមន្ទិលសង្ស័យ ក្នុងការធានាពីកម្រិតប្រកួតប្រជែងដ៏រឹងមាំរបស់យើងនៅក្នុងទីផ្សារនេះទេ។ ទោះបីជា ធនាគារភ្នំពេញពាណិជ្ជបានផ្លាស់ប្តូរភាគទុនិកក៏ដោយទីតាំងឈរជើងរបស់យើងមិនធ្លាប់រឹងមាំដូចពេលនេះទេ។ ជាមួយនឹងកំណើនជាមួយគ្នាលេខពីរខ្ទង់របស់យើង ក្នុងការរីកទ្រព្យសកម្មប្រមាណ 16% គឺស្មើនឹង414 លានដុល្លារអាមេរិកទៅ 480 លានដុល្លារអាមេរិក35%កើនឡើងក្នុងការផ្តល់ប្រាក់កម្ចីចំនួន228លានដុល្លារអាមេរិកទៅ308លានដុល្លារអាមេរិក11%កើនឡើងនៅក្នុងការដាក់ប្រាក់បញ្ញើពី 351 លានដុល្លារអាមេរិកឈានដល់ 392 លានដុល្លារអាមេរិក ពីឆ្នាំ 2015 ដល់ឆ្នាំ 2016។ សមិទ្ធផលរបស់យើងបានស្ថិតជាប់ជាអត្រាដ៏ជោគជ័យមួយក្នុងចំណោមដៃគូប្រកួតប្រជែងហិរញ្ញវត្ថុជាច្រើននៅក្នុងទីផ្សារនេះ។សូមអរគុណដល់បុគ្គលិករបស់យើងដែលខិតខំប្រឹងប្រែង និងកំណើនសេចក្តីទុកចិត្តពីសំណាក់អតិថិជនរបស់យើង ធនាគារភ្នំពេញពាណិជ្ជបានធ្វើអោយឆ្នាំ 2016 របស់ខ្លួនជាឆ្នាំដ៏រំភើប។

អំឡុងពេលឆ្នាំមុននេះបទប្បញ្ញត្តិដែលត្រូវបានដាក់បញ្ចូលអោយអនុវត្តទៅស្ថាប័នហិរញ្ញវត្ថុទាំងអស់ដែលស្ថិតនៅក្រោមការគ្រប់គ្រងរបស់ធនាគារជាតិនៃកម្ពុជាដូចជាតម្រូវការតម្លើងដើមទុន ភាគពូកិច្ច 10% នៃប្រាក់រៀលនៅក្នុងទម្រង់ឥណទានប្រាក់កម្ចីនិងបទប្បញ្ញត្តិច្រើនទៀតដែលត្រូវបានគេរំពឹងថានឹងដាក់បញ្ចូលទៅក្នុង ការអនុវត្ត របស់ស្ថាប័នហិរញ្ញវត្ថុទាំងអស់ត្រូវតែជាចាំបាច់តម្រូវឱ្យមានការប្តេជ្ញាចិត្តកាន់តែខ្លាំងលើការវាយតម្លៃយុទ្ធសាស្ត្ររបស់ខ្លួនដើម្បីធានាឱ្យបានការរក្សាទីតាំងឈរជើងរបស់ពួកគេ។ ស្ថាប័នហិរញ្ញវត្ថុមួយចំនួនដែលកំពុងស្ថិតក្នុងស្ថានភាពលំបាកដែលកំពុងជួបប្រទះពាក់ព័ន្ធការអនុលោមតាមច្បាប់ផ្សេងៗរបស់ធនាគារជាតិនៃកម្ពុជានឹងតម្រូវអោយមានការប្រើប្រាស់យុទ្ធសាស្ត្រដូចជាការដាក់រួមបញ្ចូលគ្នាប្តូរទៅអោយម្ចាស់ភាគហ៊ុនដែលមានដើមទុនខ្លាំងជាងមុន ដើម្បីអោយពួកគេអាច ទប់ទល់ កាលៈទេសៈដ៏រឹតតែងបែបនេះ។

ម្យ៉ាងវិញទៀតធនាគារភ្នំពេញពាណិជ្ជគាំទ្រដោយម្ចាស់ភាគហ៊ុនរបស់យើងទើបតែបានបន្ថែមទុន20លានដុល្លារអាមេរិកក្នុងគោលបំណងដើម្បីបង្ហាញពីឆន្ទៈរបស់យើងក្នុងការខំប្រឹងបង្កើនកម្លាំងដើមទុនជំនាញធនាគារនិងវិជ្ជាជីវៈវិស័យធនាគារនិងដើម្បីធានាឱ្យបាននូវការពង្រឹងភាពរឹងមាំនៃស្ថានភាពហិរញ្ញវត្ថុរបស់យើងនិងទំនុកចិត្តទៅកាន់អតិថិជនរបស់យើងទាំងអស់។ជាមួយនឹងការដាក់បញ្ចូលយុទ្ធសាស្ត្រប្រតិបត្តិការដើម្បីដឹកនាំធនាគារភ្នំពេញពាណិជ្ជឱ្យទៅជា "សម្ព័ន្ធស្ថាប័នហិរញ្ញវត្ថុលក់រាយដ៏ល្អបំផុត" ដូចជាចក្ខុវិស័យរបស់ពួកយើងមូលធនបន្ថែមនេះនឹងផ្តល់ដល់យើងជាមួយនឹងសមត្ថភាពដើម្បីប្រែក្លាយនូវចក្ខុវិស័យរបស់យើងអោយក្លាយជាការពិតនិងកសាងធនាគារភ្នំពេញពាណិជ្ជអោយទៅជាធនាគារដែលមានភាពរឹងមាំនៅពេលគិតដល់ភាពពឹងផ្អែករបស់អតិថិជនទាំងអស់។ដើមទុន59លានដុល្លារអាមេរិកនេះដែលយើងមានត្រឹមឆ្នាំ2016 គឺមិនមែនជាដំណើរចុងក្រោយរបស់យើងនោះ។យើងនឹងបន្តការប្តេជ្ញាខ្លួនយើងជាមួយនឹងបង្កើនដើមទុនរបស់យើងដើម្បីកសាងសមត្ថភាពបន្ថែមទៀតជាមួយសេវាកម្មកាន់តែល្អនិងច្រើនទៀតដើម្បីសម្រួលដល់អតិថិជនព្រមទាំងកសាងការគ្រប់គ្រងទ្រព្យសម្បត្តិដ៏រឹងមាំមួយតាមរយៈការធ្វើអោយប្រាក់ចំណេញអតិបរមានិងបង្កើតធនធានមនុស្សដែលមានគុណភាពខ្ពស់បំផុតនៅក្នុងប្រទេសកម្ពុជា។

ខ្ញុំ Shin Chang Moo សូមសម្តែងនូវការដឹងគុណដើម្បីបង្ហាញថាយើងបានធ្វើប្រតិបត្តិការ ដោយសន្តិដ្ឋានជាជោគជ័យនៅក្នុងឆ្នាំហិរញ្ញវត្ថុ2016 របស់យើងហើយឆ្ពោះទៅមុខឆ្នាំ2017 នឹងក្លាយជាឆ្នាំនៃការផ្តួចផ្តើមយុទ្ធសាស្ត្ររបស់យើងដើម្បីប្រែក្លាយធនាគារភ្នំពេញពាណិជ្ជអោយទៅជា "សម្ព័ន្ធស្ថាប័នលក់រាយដ៏ល្អបំផុត" នៅក្នុងតំបន់នេះ។

Shin Chang Moo
នាយកប្រតិបត្តិ ធនាគារភ្នំពេញពាណិជ្ជ



2

ចក្ខុវិស័យនិងបេសកកម្ម

- ❖ ចក្ខុវិស័យរបស់ពួកយើង: ក្រុមហ៊ុនហិរញ្ញវត្ថុលក់រាយដ៏ល្អបំផុត។
- ❖ បេសកកម្មរបស់ពួកយើង: យើងបង្ហាញនូវចន្លោះមួយដែល ពួកយើងបានបង្កើតជាមួយអតិថិជនរបស់យើងយ៉ាងជិតស្និទ្ធតាមរយៈការទុកចិត្តនិងភាពស្និទ្ធស្នាល។ យើងបានបង្កប់ផងដែរនូវគោលគំនិត “ឆ្ពោះទៅមុខ” ដែលជានិមិត្តសញ្ញារបស់យើងបង្ហាញពីការបន្តរីកចម្រើនប្រកបដោយនិរន្តរភាពតាមរយៈការផ្លាស់ប្តូរនិងការបង្កើតថ្មី។

ឆ្ពោះទៅមុខ

ពួកយើងជារឿយៗទទួលយកការផ្លាស់ប្តូរដែលគាំទ្រដោយភាពខ្លាំងខ្លាដែលប្រកួតប្រជែងរបស់ពួកយើងដែលជាអ្នកត្រួសត្រាយផ្លូវនៃការចែកចាយខាងផ្នែកហិរញ្ញវត្ថុ ហើយនិងពួកយើងមានទិសដៅសម្រាប់ភាពល្អប្រសើរតាមរយៈការបង្កើតថ្មី។

ទំនុកចិត្ត

បង្កប់យ៉ាងខ្លាំងដូចនឹងពាក្យពំនោលថា ‘អ្នកថែរក្សាដើមឈើនៃភូមិមួយ’ ពួកយើងមានជំនឿការរីកចម្រើនតាមរយៈ ភាពស្និទ្ធស្នាល ទំនុកចិត្ត និង ភក្តីភាព សុទ្ធតែកកើតឡើងដោយសារអតិថិជនរបស់យើងទាំងអស់។

ប្រជាជន

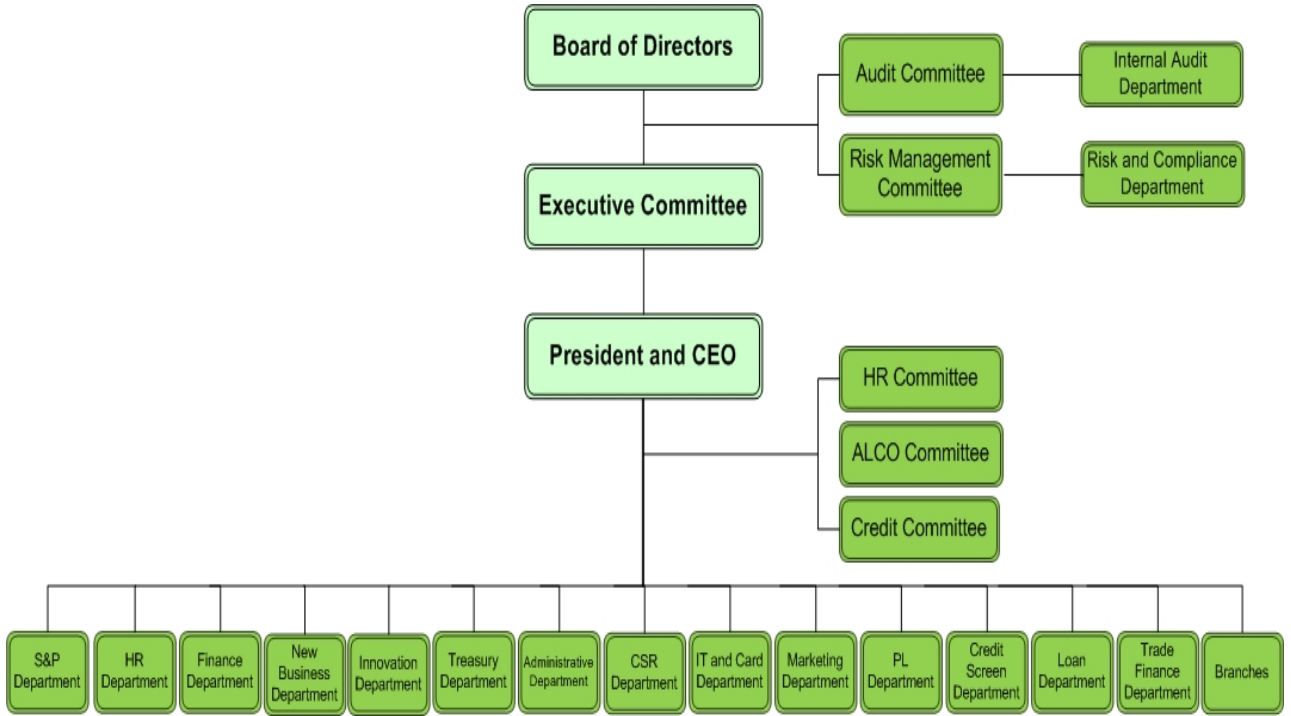
ជាក្រុមហិរញ្ញវត្ថុលក់រាយមួយ យើងណែនាំខ្លួនយើងក្នុងការផ្តល់សេវាកម្មល្អបំផុតសម្រាប់អតិថិជនថ្នាក់កម្រិតទាបទៅកណ្តាល និង ការលើកកម្ពស់សហគ្រាស ខ្នាតតូចទៅមធ្យម។

ចន្លោះ

ចន្លោះនេះត្រូវបានយើងដាក់យ៉ាងរឹងមាំនៅក្នុងទស្សនវិជ្ជារបស់យើងដើម្បីធានាថាយើងបានប្តេជ្ញាចិត្តជាពិសេសជាមួយអតិថិជនតាមរយៈបណ្តាញដែលភាពស្និទ្ធស្នាលនិងភក្តីភាពបានចាក់ឫសយ៉ាងខ្លាំង។

3

តារាងរចនាសម្ព័ន្ធធនាគារភ្នំពេញពាណិជ្ជ



4

ព័ត៌មានសាជីវកម្មធនាគារភ្នំពេញពាណិជ្ជ



ព័ត៌មានធនាគារ *(ចុងថ្ងៃទី 31 ខែ ធ្នូ ឆ្នាំ 2016)*

| | |
|------------------------|---|
| ឈ្មោះ: | ធនាគារភ្នំពេញពាណិជ្ជ (PPCBank) |
| កាលបរិច្ឆេទនៃការបង្កើត | ទី 1, ខែកញ្ញាឆ្នាំ 2008 |
| ការចុះបញ្ជី | 00015794 |
| ការិយាល័យកណ្តាល | N° 217, មហាវិថីព្រះនរោត្តម, សង្កាត់ទន្លេបាសាក់, ខណ្ឌចំការមន, រាជធានីភ្នំពេញ, ប្រទេសកម្ពុជា |
| ដើមទុន | 59 លានដុល្លារ |
| ចំនួនបុគ្គលិក | 289 នាក់ |

ម្ចាស់ភាគហ៊ុនធំៗ *(ចុងថ្ងៃទី 31 ខែ ធ្នូ ឆ្នាំ 2016)*

ភាគហ៊ុនរបស់ធនាគារភ្នំពេញពាណិជ្ជត្រូវបានកាន់កាប់ដោយ Jeonbuk Bank Co., Ltd (ជាក្រុមហ៊ុនបុត្រសម្ព័ន្ធរបស់ JB Financial Group ដែលមានមូលដ្ឋាននៅប្រទេសកូរ៉េខាងត្បូង), Apro Financial Co., Ltd (ជាក្រុមហ៊ុនបុត្រសម្ព័ន្ធរបស់ក្រុមហ៊ុន J & K Capital Co. , Ltd ដែលស្ថិតនៅក្រោមការត្រួតពិនិត្យ Apro Service Group នៅប្រទេសកូរ៉េខាងត្បូង) និង JB Woori Capital Co. , Ltd (ជាក្រុមហ៊ុនបុត្រសម្ព័ន្ធរបស់ JB Financial Group ដែលមានមូលដ្ឋាននៅប្រទេសកូរ៉េ) ជាមួយចំនួនភាគហ៊ុននិងភាគរយដូចខាងក្រោមនេះ:

| ឈ្មោះ: | ចំនួននៃភាគហ៊ុនកាន់កាប់ | ភាគរយនៃភាគហ៊ុនកាន់កាប់ សរុប (%) |
|-----------------------------|------------------------|------------------------------------|
| Jeonbuk Bank Co. , Ltd. | 29.500 | 50.00% |
| Apro Financial Co. , Ltd. | 23,600 | 40.00% |
| JB Woori Capital Co. , Ltd. | 5.900 | 10.00% |
| | សរុប | 59,000 |

External Auditor **KPMG**

5

ទស្សនៈធនាគារភ្នំពេញពាណិជ្ជ



យើងបានបង្កប់ខ្លួនរបស់ពួកយើងអោយទៅជាធនាគារផ្តល់សេវាកម្មដល់អតិថិជនជាមួយការប្តេជ្ញាចិត្តដ៏លើសលប់នៃសមត្ថភាពរបស់អ្នកផ្តល់សេវាហិរញ្ញវត្ថុដទៃទៀតធ្លាប់បានផ្តល់អោយ ហើយយើង តែងតែជឿចំណងដែលមិនអាចដាច់ពីគ្នារវាងអតិថិជននិងសេវារបស់យើងដើម្បីធានាថាភាពជោគជ័យរបស់អតិថិជនរបស់យើងគឺជាអាទិភាពរបស់យើងនិងដើម្បីសមនឹងទទួលបានថាគេស្គាល់ថាជា "ធនាគារជឿទុកចិត្តរបស់លោកអ្នក" ។



ធនាគារប្រកបដោយការថែរក្សា

ធនាគារភ្នំពេញពាណិជ្ជស្វែងរកទាំងអស់ពីលទ្ធភាពនៃការបង្ហាញពីការថែទាំដល់អតិថិជនរបស់យើង។ នៅពាក់កណ្តាលឆ្នាំ ២០១៦ យើងបានអនុម័តទុកគោលគំនិតមួយគឺ "ផ្លែប៉ោមមួយក្នុងមួយថ្ងៃអាចបញ្ចៀសអ្នកអោយឆ្ងាយពីវេជ្ជបណ្ឌិតបាន" ដោយផ្តល់នូវផ្លែប៉ោមស្រស់ទៅឱ្យអតិថិជនដែលមកកាន់សាខាទាំងអស់នៃ ធនាគារភ្នំពេញពាណិជ្ជ ។ ការផ្តួចផ្តើមនេះគឺជាកំរិតដែលយើងកំពុងបង្ហាញអោយក្លាយជាដៃគូដែលយកចិត្តទុកដាក់ក្នុងគោលបំណងពង្រីកសេវាកម្មរបស់ពួកយើងលើសពីកម្រិតអាជីវកម្មប៉ុន្តែក៏សម្រាប់រវាងបុគ្គលផងដែរ។

ធនាគារប្រកបដោយការថ្លៃប្រឌិត

ការថ្លៃប្រឌិតគឺ DNA របស់ធនាគារភ្នំពេញពាណិជ្ជ។ ធនាគារភ្នំពេញពាណិជ្ជតែងតែសម្លឹងរកមើលបទពិសោធន៍ផ្សេងៗពីធនាគារដទៃក្នុងការផ្តល់នូវបទពិសោធន៍ដល់អតិថិជនរបស់យើងតាមរយៈសេវាកម្មផ្នែកខាងក្រៅនិងផ្នែកនិមិត្ត។



6

ក្រុមប្រឹក្សាភិបាល

នាយកត្រូវបានជ្រើសតាំងដោយម្ចាស់ហ៊ុនដើម្បីដំណើរការក្រុមហ៊ុនតាងអោយនាមរបស់ខ្លួន។ ក្រុមប្រឹក្សាភិបាលរបស់យើងគឺទទួលខុសត្រូវលើការកំណត់យុទ្ធសាស្ត្រនៃធនាគារនេះ សម្រាប់ធ្វើប្រតិបត្តិការនិងត្រួតពិនិត្យការដំណើរការអោយទទួលបានប្រយោជន៍ល្អបំផុតសម្រាប់ធនាគារ។ ក្រុមប្រឹក្សាភិបាលរបស់យើងបានទទួលយកការទទួលខុសត្រូវអភិបាលកិច្ចសាជីវកម្មការលើកកម្ពស់ភាពជោគជ័យរបស់ធនាគារនេះតាមរយៈការដឹកនាំនិងត្រួតពិនិត្យរាល់ប្រតិបត្តិការការងារអាជីវកម្មរបស់ធនាគារ។ សមាជិកភាពនេះមិនបានបង្ខាំង តែដោយសមាជិកនៃក្រុមប្រឹក្សាភិបាលប៉ុណ្ណោះទេ ប៉ុន្តែរួមបញ្ចូលទាំងគណៈដឹកនាំផងដែរ។ សមាជិកនៃក្រុមប្រឹក្សាភិបាលគ្រប់គ្រងតំណែងនេះគឺ:



លោក YIM YONG TAICK ប្រធានក្រុមប្រឹក្សាភិបាល

ប្រធាន នាយកប្រតិបត្តិនៅ Jeonbuk Bank Co., Ltd (វិច្ឆិកា 2014 - បច្ចុប្បន្ន)
 ប្រធាន នាយកប្រតិបត្តិនៅ JB Woori Capital Co., Ltd (កញ្ញា 2011 - តុលា 2014)
 ស្ថាបនិក នាយកប្រតិបត្តិនៅ Pegasus Private Equity Co., (មេសា 2008 - សីហា 2011)
 ស្ថាបនិក នាយកប្រតិបត្តិនៅ Meritz Investment Partners Co., (ឧសភា 2005 - មីនា 2008)
 ស្ថាបនិក នាយកប្រតិបត្តិនៅ Taurus Venture Capital Co., (សីហា 1997 - មេសា 2005)
 ស្ថាបនិក នាយកប្រតិបត្តិនៅ Lim & Partners Co., (មីនា 1996 - កក្កដា 1997)
 អ្នកគ្រប់គ្រងនៅ Daishin Securities Co., Ltd (មីនា 1986 - កុម្ភៈ 1996)



លោក Baek JONGIL សមាជិក

នាយកធនាគារអនាគតនៅ Jeonbuk Bank Co., Ltd (មករា 2015 - បច្ចុប្បន្ន)
 នាយកប្រតិបត្តិនៅ SINOS Ltd. (កក្កដា 2013 - ធ្នូ 2014)
 នាយកនៅ Pegasus Private Equity Co., (ឧសភា 2005 - មិថុនា 2009)
 ក្រុមប្រធានគ្រប់គ្រងនាយកដ្ឋានអាជីវកម្មហិរញ្ញវត្ថុនៅ HYUNDAI SECURITIES (កក្កដា 1991 - វិច្ឆិកា 2001)
 គណនេយ្យករនៅ CPA Firm (ក្រុមហ៊ុនគណនេយ្យ) (ឧសភា 1997 - មិថុនា 1999)
 អ្នកគ្រប់គ្រងទូទៅ នាយកដ្ឋានស្រាវជ្រាវនៅ JP Morgan SECURITIES (មីនា 1994 - មីនា 1997)
 ប្រធានគ្រប់គ្រងទូទៅនៅ DAISHIN SECURITIES Co., Ltd (វិច្ឆិកា 1987 - មីនា 1994)

6

ក្រុមប្រឹក្សាភិបាល (ត)



លោក SIM SANG TON សមាជិក
 នាយកនៅ APRO Financial Co., Ltd (មិថុនា 2004 - បច្ចុប្បន្ន)
 នាយកតំណាងនៅ APRO Service Group Co., Ltd (ឧសភា 2014 - បច្ចុប្បន្ន)
 នាយកតំណាងនៅ YES Capital Co., Ltd (ធ្នូ 2013 - បច្ចុប្បន្ន)



លោក PARK CHONG TAE សមាជិកឯករាជ្យ
 នាយកប្រតិបត្តិនៅ Mobile C & C (កម្ពុជា) (មេសា 2013 - បច្ចុប្បន្ន)
 នាយកប្រតិបត្តិនៅ MainStream & Company (កុម្ភៈ 2004 - បច្ចុប្បន្ន)
 នាយកប្រតិបត្តិនៅ E-Trinity Ltd (សីហា 2003 - មករា 2004)
 នាយកគ្រប់គ្រងនៅ LKFS Co., Ltd (មិនា 2000 - មិថុនា 2003)
 អ្នកគ្រប់គ្រងនៅ IBM Korea (មករា 1991 - កុម្ភៈ 2000)



លោក LEE YUN SOO សមាជិកឯករាជ្យ
 សវនករនៅ Ex-In-Housing Co., Ltd (មិនា 2010 - បច្ចុប្បន្ន)
 ប្រធានគណនេយ្យនៅ Progress Co., Ltd (តុលា 1999 - ឧសភា 2012)
 អ្នកគ្រប់គ្រងនៅ Korea Exchange (មេសា 1988 - កញ្ញា 1999)



7

គណៈកម្មាធិការធនាគារភ្នំពេញពាណិជ្ជ



I. គណៈកម្មាធិការសវនកម្ម:

គណៈកម្មាធិការសវនកម្មរបស់យើងអនុវត្តភារកិច្ចដើម្បីចង្អុលបង្ហាញលក្ខខណ្ឌដែលសវនករខាងក្រៅ សវនករ ផ្ទៃក្នុង និង មនុស្សដទៃទៀតណាមួយដែលគួរអោយកត់សម្គាល់គ្រប់គ្រងនីតិវិធីប្រតិបត្តិការរបស់ធនាគារ។ ពួកគេបានធ្វើការអនុវត្តជាចម្បងដើម្បីធានាប្រសិទ្ធភាពនៃគ្រប់គ្រងគុណភាពមានភាពខ្លាំងខ្លា នៃការគ្រប់គ្រងផ្ទៃក្នុងតាមរយៈការត្រួតពិនិត្យជាបន្តបន្ទាប់ការវាយតម្លៃរបស់ខ្លួន។ វាជាកាតព្វកិច្ចរបស់គណៈកម្មការដើម្បីធានាបូរណភាពរបស់ធនាគារនេះកំពុងត្រូវបានអនុវត្តជាប់លាប់នៅគ្រប់វិស័យទាំងអស់ដែលទាក់ទងប្រមូលទាក់ទងទៅនឹងអាជីវកម្មរបស់ធនាគារនិងផ្តល់អនុសាសន៍ក្នុងឥរិយាបថបញ្ចុះបញ្ចូលបំផុតដើម្បីធានាបានការគ្រប់គ្រងដែលមានប្រសិទ្ធភាពនិងវិជ្ជាជីវៈនៅក្នុងធនាគាររបស់យើង។

II. គណៈកម្មាធិការការគ្រប់គ្រងហានិភ័យ:

តួនាទីសំខាន់របស់គណៈកម្មាធិការគ្រប់គ្រងហានិភ័យរបស់យើងគឺបង្កើតនីតិវិធីសម្រាប់ធនាគារនិងអនុវត្តដំណើរការដោយមានប្រសិទ្ធភាពបំផុតក្នុងបំណងរកអោយឃើញ វាស់ ត្រួតពិនិត្យដាក់កម្រិត គ្រប់គ្រងនិងដោយមានប្រសិទ្ធភាពកាត់បន្ថយនូវហានិភ័យដែលពាក់ព័ន្ធនិងប្រតិបត្តិការនិងការរៀបចំរបស់ស្ថាប័នដើម្បីធានាថាដំណើរការបែបនេះគឺនៅក្នុងបន្ទាត់ដំបាប់លាប់ជាមួយយុទ្ធសាស្ត្រនិងគោលដៅរបស់ធនាគារនេះបន្តជាពិសេសដើម្បីធានាឱ្យបានយ៉ាងកំពុងប្រតិបត្តិការនៅក្នុងមជ្ឈដ្ឋានប្រកបដោយនិរន្តរភាពបំផុតសម្រាប់អ្នកពាក់ព័ន្ធទាំងអស់របស់យើង។ គណៈកម្មាធិការគ្រប់គ្រងហានិភ័យនៃធនាគារភ្នំពេញពាណិជ្ជគឺជាការត្រូវទទួលខុសត្រូវលើការអនុវត្តការគ្រប់គ្រងហានិភ័យរបស់ធនាគារដោយសំខាន់បំផុត រួមទាំងសមត្ថភាពក្នុងគ្រប់គ្រងដើម្បីវាយតម្លៃនិងគ្រប់គ្រងហានិភ័យរបស់ធនាគារដូចជាហានិភ័យឥណទាន ហានិភ័យទីផ្សារ ហានិភ័យសន្ទនីយភាព ហានិភ័យប្រតិបត្តិការជាដើមដើម្បីធានាអោយបានថា ប្រតិបត្តិការរបស់ធនាគារគឺរឹងមាំដោយផ្អែកលើតម្លៃនិងភាពសុច្ឆរិតទៅតាមស្តង់ដារជាមូលដ្ឋានរបស់យើង។

III. គណៈកម្មាធិការទ្រព្យសកម្មនិងបំណុល:

គណៈកម្មាធិការទ្រព្យសកម្មនិងបំណុលនៃធនាគារភ្នំពេញពាណិជ្ជគឺមានទំនួលខុសត្រូវសម្រាប់ការពិភាក្សាលើការត្រួតពិនិត្យលើការគ្រប់គ្រងទ្រព្យសកម្មរបស់ធនាគារនេះដើម្បីធានាឱ្យបានការបង្កើនប្រសិទ្ធភាពប្រាក់ចំណេញធានាថាធនាគារនៅកម្រិតខ្លាំងខ្លាជាជាប់លាប់នៅក្នុងផ្នែកសន្ទនីយភាពហើយក៏ដូចជាសាធារណៈរបស់ធនាគារនៅក្នុងការអនុលោមតាមច្បាប់ដែលពាក់ព័ន្ធជាមួយនឹង តម្រូវការធនាគារជាតិនៃកម្ពុជា។ ពួកគេចាំបាច់ធានាឱ្យបានថាកម្រិតហួសប្រមាណនៃហានិភ័យមានដូចជាសន្ទនីយភាព អត្រាការប្រាក់ ទីផ្សារឥណទាននិងអត្រាប្តូរប្រាក់បរទេសនឹងត្រូវបានប៉ះពាល់ដោយធនាគារនេះ។ លើសពីនេះទៀត គណៈកម្មាធិការទ្រព្យសកម្មនិងបំណុល របស់យើងមិនត្រូវទទួលខុសត្រូវផ្តល់យោបល់លើការអនុម័តរបស់បញ្ហាសំខាន់ខ្លាំងដូចជាយុទ្ធសាស្ត្រការដាក់ប្រាក់និងការកំណត់តម្លៃនិងការចំណាយផ្ទៃក្នុងដើម្បីអះអាងដោយវាយតម្លៃលើប្រតិបត្តិការរបស់ធនាគារគឺបន្តនៅលើផ្លូវជាមួយនិងគោលដៅនិងយុទ្ធសាស្ត្ររបស់ធនាគារ។

7

គណៈកម្មាធិការធនាគារភ្នំពេញពាណិជ្ជ (ត)

IV. គណៈកម្មាធិការឥណទាន:

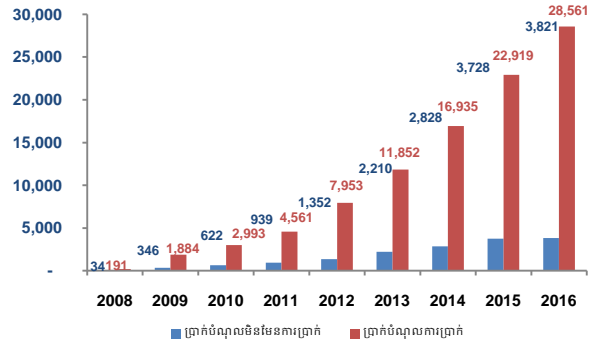
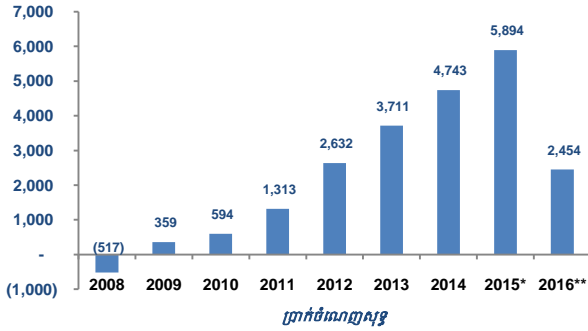
គណៈកម្មាធិការឥណទានធនាគារភ្នំពេញពាណិជ្ជ មានភារកិច្ចដើម្បីក្នុងការធានា ថាធនាគារនេះតែងតែបានប្រើប្រាស់ដោយប្រសិទ្ធភាពបំផុតនិងអំណោយផលបំផុតក្នុងផ្នែកនៃការផ្តល់ប្រាក់កម្ចីរបស់យើងព្រមទាំងប្រតិបត្តិជាមួយនឹងភាពរឹងមាំបំផុតនៅក្នុងបរិស្ថានឥណទានរបស់យើង។ ការប្រតិបត្តិការរបស់ពួកគេបានធ្វើឡើងដោយអំណោយផលនិងដើរតួនាទីចាំបាច់ក្នុងការរួមចំណែកដល់ភាពជោគជ័យនិងសមិទ្ធផលដ៏លេចធ្លោរបស់យើងនៅក្នុងឆ្នាំ 2016។ ភារកិច្ចទាំងអស់ត្រូវបានអនុវត្តតាមរយៈជំនាញវិជ្ជាជីវៈនិងការប្តេជ្ញាចិត្តជាមួយជំនាញបទពិសោធនៃការវិភាគវិធីសាស្ត្រដែលសមរម្យបំផុតដើម្បីធានាថាយើងបានសម្រេចក៏ជាពិសេសតាមការរំពឹងទុកពិសេសនៅទម្រង់ឥណទាននិងគុណភាពឥណទានរបស់យើង។ ពួកគេមានតួនាទីចាំបាច់ក្នុងការដឹកនាំធនាគារអោយត្រឡប់មកវិញនៅលើផ្លូវដើម្បីឆ្ពោះទៅនិរន្តរភាពនៅពេលរកឃើញនិន្នាការអវិជ្ជមានណាមួយនិងជ្រើសរកវិធីសាស្ត្រត្រឹមត្រូវបំផុតក្នុងការដោះស្រាយជាមួយនឹងនិន្នាការបែបនេះទាក់ទងនឹងបរិយាកាសហិរញ្ញវត្ថុជុំវិញនេះ។

V. គណៈកម្មាធិការធនធានមនុស្ស:

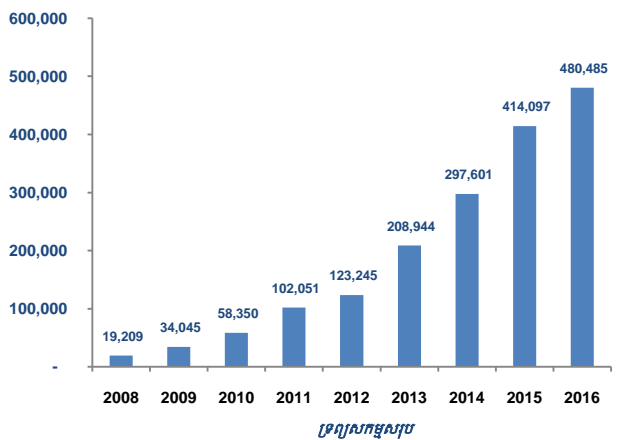
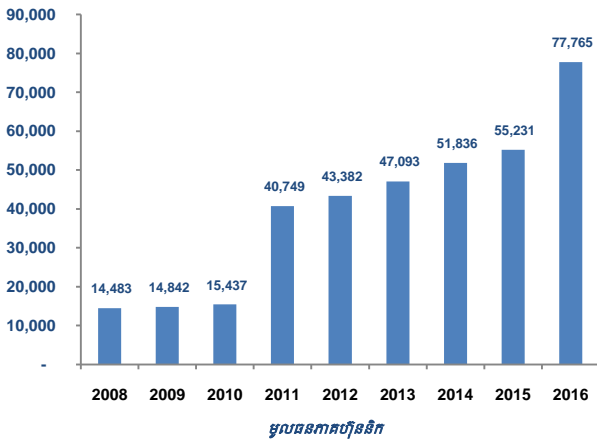
ដោយសារការគ្រប់គ្រងបច្ចុប្បន្នដឹងថាធនធានសំខាន់នៅក្នុងស្ថាប័ន ដោយប្រកែកមិនបានធនាគារភ្នំពេញពាណិជ្ជបានដាក់ពង្រាយទស្សនវិជ្ជាដែលយើងបានធានាថាយើងរក្សាបានជាប់លាប់នូវការពេញចិត្តបុគ្គលិករបស់យើងខ្ពស់បំផុតក្នុងចំណោមទិដ្ឋភាពសំខាន់ដែលពាក់ព័ន្ធផ្សេងទៀត។ យើងបានបំពាក់ខ្លួនដោយសមាជិកគណៈកម្មាធិការធនធានមនុស្សដែលមានជំនាញវិជ្ជាជីវៈ មានបទពិសោធន៍និងជំនាញដែលបានប្តេជ្ញាចិត្តនៅក្នុងការធានាថាបុគ្គលិករបស់យើងទទួលបានការពេញចិត្តខ្ពស់បំផុតដែលអាចទៅរួចនៅក្នុងសំណុំការងារនិងបរិស្ថានផ្ទាល់ខ្លួន។ គណៈកម្មាធិការរបស់យើងបានបំពេញតួនាទីប្រកបដោយការពេញចិត្តក្នុងការធានាជ្រើសរើសបុគ្គលិកដែលមានសមត្ថភាពបំផុត លើកកម្ពស់ពួកគេដោយត្រឹមត្រូវតាមបន្ទាត់និងអនុលោមតាមគោលបំណងគោលដៅអាជីវកម្មនិងរក្សាភក្តីភាពជាពិសេសអ្នកមានទេពកោសល្យរបស់យើង។ ពួកគេមានកាតព្វកិច្ចបន្ថែមទៀតដើម្បីធានាឱ្យមានការវាយតម្លៃដោយត្រឹមត្រូវដោយការទទួលយកនូវគ្រប់ទិដ្ឋភាពនៅក្នុងបរិស្ថានខាងក្នុងនិងខាងក្រៅដើម្បីកសាងយុទ្ធសាស្ត្រធនធានមនុស្សដ៏មានប្រសិទ្ធភាពបំផុតក្នុងការទាក់ទងនឹងបញ្ហាពាក់ព័ន្ធណាមួយដើម្បីធានាបាននូវនិរន្តរភាពរបស់ធនាគារនិងជាសំខាន់ ថែទាំនៃការកែលម្អនិងភក្តីភាពជាបន្តរបស់បុគ្គលិក។

8

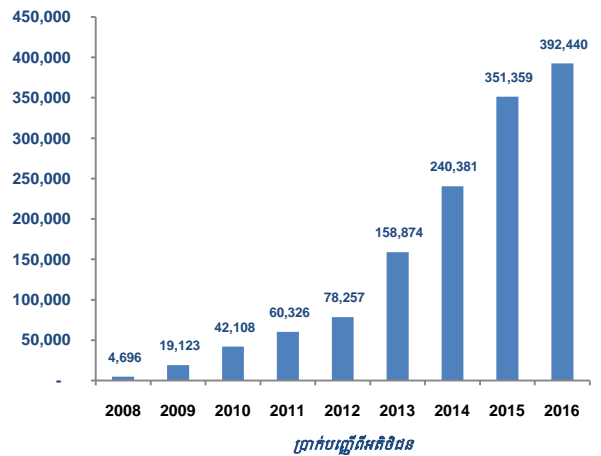
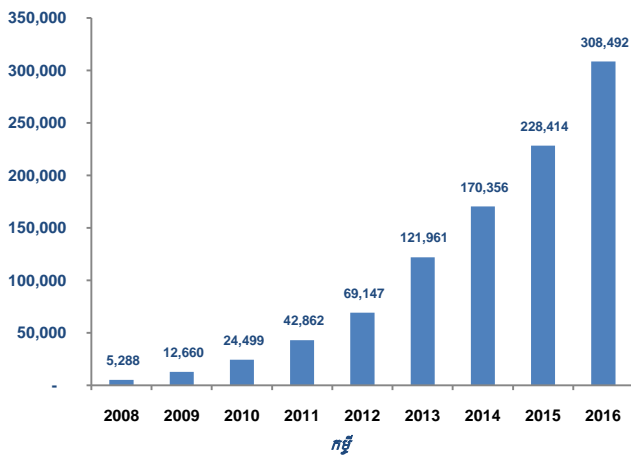
សង្ខេបពីហិរញ្ញវត្ថុ



(‘000)



(‘000)



(‘000)

9

លទ្ធផលហិរញ្ញវត្ថុ

ធនាគារភ្នំពេញពាណិជ្ជ

តារាងតុល្យការរួម
នាថ្ងៃទី៣១ ខែធ្នូ ឆ្នាំ២០១៦

| | កំណត់ សំគាល់ | 2016 | | 2015 | |
|--|-----------------|--------------------|----------------------------|--------------------|----------------------------|
| | | ដុល្លារអាមេរិក | ពាន់រៀល (កំណត់សំគាល់ 4) | ដុល្លារអាមេរិក | ពាន់រៀល (កំណត់សំគាល់ 4) |
| ទ្រព្យសកម្ម | | | | | |
| សាច់ប្រាក់និងសមតុល្យធនាគារ | 5 | 29,524,517 | 119,190,475 | 62,487,036 | 253,072,496 |
| ប្រាក់បញ្ញើ និងប្រាក់តម្កល់នៅធនាគារ និងស្ថាប័នហិរញ្ញវត្ថុនានា | 6 | 76,915,000 | 310,505,855 | 68,138,750 | 275,961,938 |
| ឥណទាន និងបុរេប្រឹទ្ធាន - សុទ្ធ | 7 | 308,492,754 | 1,245,385,248 | 226,122,681 | 915,796,858 |
| ទ្រព្យសកម្មផ្សេងៗ | 8 | 4,196,834 | 16,942,619 | 3,946,291 | 15,982,477 |
| ប្រាក់បញ្ញើតម្កល់តាមច្បាប់ | 9 | 45,208,000 | 182,504,696 | 38,406,000 | 155,544,300 |
| ទ្រព្យសកម្មអរូបី | 10 | 1,066,079 | 4,303,761 | 413,692 | 1,675,453 |
| ទ្រព្យ និងបរិក្ខារ | 11 | 14,484,689 | 58,474,689 | 14,582,950 | 59,060,948 |
| ពន្ធពន្យារជាទ្រព្យសកម្ម | 14 | 597,325 | 2,411,401 | - | - |
| សរុបទ្រព្យសកម្ម | | 480,485,198 | 1,939,718,744 | 414,097,400 | 1,677,094,470 |
| បំណុល និងមូលនិធិម្ចាស់ភាគហ៊ុន | | | | | |
| បំណុល | | | | | |
| ប្រាក់បញ្ញើរបស់អតិថិជន | 12 | 317,507,103 | 1,281,776,175 | 276,040,143 | 1,117,962,579 |
| ប្រាក់បញ្ញើរបស់ធនាគារនានា | 13 | 74,933,739 | 302,507,504 | 75,319,324 | 305,043,262 |
| ពន្ធលើប្រាក់ចំណេញត្រូវបង់ | 14 | 934,941 | 3,774,357 | 779,236 | 3,155,906 |
| បំណុលផ្សេងៗ | 15 | 9,344,003 | 37,721,740 | 6,728,115 | 27,248,866 |
| សរុបបំណុល | | 402,719,786 | 1,625,779,776 | 358,866,818 | 1,453,410,613 |
| មូលនិធិម្ចាស់ភាគហ៊ុន | | | | | |
| ដើមទុន | 17 | 59,000,000 | 238,183,000 | 39,000,000 | 157,950,000 |
| ទុនបម្រុងផ្សេងៗ | 18 | 5,000,000 | 20,185,000 | - | - |
| ប្រាក់ចំណេញរក្សាទុក | | 13,765,412 | 55,570,968 | 16,230,582 | 65,733,857 |
| សរុបមូលនិធិម្ចាស់ភាគហ៊ុន | | 77,765,412 | 313,938,968 | 55,230,582 | 223,683,857 |
| សរុបបំណុល និងមូលនិធិម្ចាស់ភាគហ៊ុន | | 480,485,198 | 1,939,718,744 | 414,097,400 | 1,677,094,470 |

កំណត់សំគាល់ដែលភ្ជាប់ជូននេះ គឺជាផ្នែកមួយនៃរបាយការណ៍ហិរញ្ញវត្ថុ ។

9

លទ្ធផលហិរញ្ញវត្ថុ (ត)



ធនាគារភ្នំពេញពាណិជ្ជ

របាយការណ៍លទ្ធផលរួម
សម្រាប់ការិយបរិច្ឆេទដែលបានបញ្ចប់ថ្ងៃទី 31 ខែធ្នូ ឆ្នាំ 2016

| | កំណត់ សំគាល់ | ដុល្លារអាមេរិក | 2016 ពាន់រៀល (កំណត់សំគាល់ 4) | ដុល្លារអាមេរិក | 2015 ពាន់រៀល (កំណត់សំគាល់ 4) |
|---|-----------------|--|---|--|---|
| ចំណូលពីការប្រាក់ | 19 | 28,561,359 | 115,302,206 | 22,918,887 | 92,821,493 |
| ចំណាយលើការប្រាក់ | 20 | (14,630,417) | (59,062,993) | (11,221,279) | (45,446,180) |
| ចំណូលពីការប្រាក់សុទ្ធ | | 13,930,942 | 56,239,213 | 11,697,608 | 47,375,313 |
| ចំណូលពីផ្ទៃល្អូល និងកម្រៃជើងសារ ចំណាយលើផ្ទៃល្អូល និងកម្រៃជើងសារ | 21 | 4,146,494 (325,105) | 16,739,396 (1,312,449) | 3,639,418 (57,952) | 14,739,644 (234,706) |
| ចំណូលសុទ្ធពីផ្ទៃល្អូល និងកម្រៃជើងសារ | | 3,821,389 | 15,426,947 | 3,581,466 | 14,504,938 |
| ចំណូលផ្សេងៗ | 22 | 306,790 | 1,238,511 | 88,609 | 358,866 |
| សរុបចំណេញសុទ្ធពីប្រតិបត្តិការ | | 18,059,121 | 72,904,671 | 15,367,683 | 62,239,117 |
| ចំណាយទូទៅ និងរដ្ឋបាល សំវិធានធនឥណទាន និង បុរេប្រទានអាក្រក់ និងជាប់សង្ស័យ | 23 7 | (13,155,044) (1,345,249) | (53,106,913) (5,430,770) | (10,368,109) (584,085) | (41,990,842) (2,365,544) |
| ប្រាក់ចំណេញមុនពន្ធពី ពន្ធលើប្រាក់ចំណេញ | 14 | 3,558,828 (1,104,117) | 14,366,988 (4,457,320) | 4,415,489 (1,020,688) | 17,882,731 (4,133,786) |
| ប្រាក់ចំណេញសុទ្ធសម្រាប់ការិយបរិច្ឆេទ | | 2,454,711 | 9,909,668 | 3,394,801 | 13,748,945 |

កំណត់សំគាល់ដែលភ្ជាប់ជូននេះ គឺជាផ្នែកមួយនៃរបាយការណ៍ហិរញ្ញវត្ថុ ។



10

ទិដ្ឋភាពទូទៅនៃប្រទេសកម្ពុជា

ប្រទេសកម្ពុជាបានបន្តការសម្រេចបាននូវកំណើនសេដ្ឋកិច្ចដោយពេញចិត្តជាមួយអត្រា 7% នៅឆ្នាំ 2016 ដោយបានជំរុញដោយកំណើនដ៏ខ្លាំងខ្លានៃការនាំចេញសម្លៀកបំពាក់ សំណង់និងអចលនទ្រព្យនិងវិស័យទេសចរណ៍ខណៈដែលវិស័យកសិកម្មបានបង្ហាញពីភាពប្រសើរឡើងបន្តិចផងដែរ។ លំហូររបៀបនៃវិនិយោគដោយផ្ទាល់ពីបរទេស (ត្រូវនឹង 10,7% នៃផលិតផលក្នុងស្រុកសរុប) បានទាក់ទាញដោយទស្សនវិស័យសេដ្ឋកិច្ចវិជ្ជមាននិង ការប្រសើរជាងមុន នៃឱនភាពពាណិជ្ជកម្ម (ត្រូវនឹង -7,2% នៃ ផលិតផលក្នុងស្រុកសរុប) បានរួមចំណែកដល់ការកើនឡើងនៅក្នុងតុល្យភាពរួមរបស់អតិរេកការទូទាត់ទៅ ដល់ 5,7% នៃ ផលិតផលក្នុងស្រុកសរុប បើធៀបនឹង 3,7% កាលពីឆ្នាំមុន។ អតិរេកនេះក៏បានរួមចំណែកដល់ការប្រមូលផ្តុំនៃទុនបម្រុងរូបិយប័ណ្ណបរទេសរបស់ប្រទេសកម្ពុជាដែលឥឡូវនេះអាចគ្របដណ្តប់រហូតដល់ទៅ 5 ខែនៃការនាំចូលនៃទំនិញនិងសេវាកម្ម។ អតិរេកនៅតែមានកម្រិតទាបនៅជុំវិញ 2,9%, បណ្តាលមកពីការកើនឡើងនៃតម្លៃម្ហូបអាហារភោជនីយដ្ឋាននិងក្រណាត់ក្រុមដែលជាលទ្ធផលនៃការកើនឡើងនៃតម្រូវការក្នុងស្រុកនៅក្នុងបន្ទាត់ជាមួយភាពប្រសើរឡើងនៃជីវភាពរស់នៅរបស់ប្រជាជន។ នេះគឺយោងតាមដោយផ្នែកដោយសារស្ថានភាពតម្លៃប្រេងទាបរួមទាំងការរួមបញ្ចូលគ្នាជាមួយគោលនយោបាយគាំទ្រនៃសារពើពន្ធនិងរូបិយវត្ថុ។ រូបិយវត្ថុទូលំទូលាយ (M2) បានកើនឡើងនៅក្នុងអត្រា 21% ស្រដៀងទៅនឹងអត្រាមធ្យមក្នុងរយៈពេល 5 ឆ្នាំចុងក្រោយនេះ។ ទន្ទឹមនឹងនេះដែរការកើនឡើងនេះបានបន្តការលើកកម្ពស់នូវសូចនាករឱ្យស៊ីជម្រៅផ្នែកហិរញ្ញវត្ថុ (M2 ធៀបនឹង ផលិតផលសរុបក្នុងស្រុក) បានពី 67% នៅឆ្នាំ 2015 ទៅ 74% នៅឆ្នាំនេះ។ ទោះជាយ៉ាងណាកំណើននេះមិនបានបណ្តាលឱ្យសម្ពាធអតិរេកណាមួយនោះទេចាប់តាំងពីមានកំណើនឥណទានក្នុងវិស័យធនាគារបានធ្លាក់ចុះដោយសារតែការកើនឡើងនៃសន្ទនីយភាពរបស់ធនាគារនិងស្ថាប័នហិរញ្ញវត្ថុនៅក្នុងការប្រតិបត្តិតាមសេចក្តីប្រកាសថ្មីលើអនុបាតក្របខណ្ឌសន្ទនីយភាព (LCR) ។ ដោយផ្អែកលើការព្យាករដោយស្ថាប័នអន្តរជាតិហិរញ្ញវត្ថុធំៗដូចជា IMF ធនាគារពិភពលោកនិងធនាគារអភិវឌ្ឍន៍អាស៊ីព្រមទាំងរដ្ឋាភិបាលកម្ពុជាសេដ្ឋកិច្ចកម្ពុជានៅតែបន្តដើម្បីផ្លាស់ទីទៅមុខនៅលើផ្លូវកំណើនរយៈពេលវែងរបស់ខ្លួននៅជុំវិញអត្រា 7% នៅឆ្នាំ 2017 គាំទ្រដោយវិស័យកាត់ដេរយ៉ាងខ្លាំងកំណើនក្នុងវិស័យសំណង់និងវិស័យអចលនទ្រព្យព្រមទាំងការងើបឡើងវិញក្នុងវិស័យទេសចរណ៍និងកសិកម្ម។





10

ទិដ្ឋភាពទូទៅនៃប្រទេសកម្ពុជា (ត)

ការពង្រីកសកម្មភាពសេដ្ឋកិច្ចនេះនឹងមានភាពល្អប្រសើរដោយ: I / - ការធ្វើកំណែទម្រង់រចនាសម្ព័ន្ធលើគ្រប់វិស័យជាបន្តបន្ទាប់នៅក្នុងគ្រប់វិស័យទាំងអស់ II / - សក្តានុពលសេដ្ឋកិច្ចរបស់ប្រទេសកម្ពុជាដែលជាសមាជិកមួយនៃសហគមន៍សេដ្ឋកិច្ចអាស៊ាន (AEC) ដែលក្នុងនោះទីផ្សារកម្ពុជាអាចទទួលបានលំហូរចូលកាន់តែច្រើននៃដើមទុនការវិនិយោគនិងពង្រីកពាណិជ្ជកម្មក្នុងតំបន់របស់ខ្លួន / III - ទីតាំងយុទ្ធសាស្ត្ររបស់ខ្លួនដែលមានភាពងាយស្រួលក្នុងការតភ្ជាប់ដោយទាំងផ្លូវគោកនិងការដឹកជញ្ជូនតាមសមុទ្រនៅតាមបណ្តោយផ្លូវថ្នើមឱ្យក្រវ៉ាត់មួយ-មួយផ្លូវ (OBOR) ដែលនឹងអនុញ្ញាតឱ្យប្រទេសកម្ពុជាបង្កើនការវិនិយោគនិងពាណិជ្ជកម្មរបស់ខ្លួនជាមួយប្រទេសចិននិង បណ្តាប្រទេសផ្សេងទៀតនៅតាមបណ្តោយផ្លូវមួយឱ្យក្រវ៉ាត់មួយ IV / - ការលើកលែងពន្ធជាបន្តនៅលើការនាំចេញពីកម្ពុជាទៅអឺរ៉ុបនៅក្រោមរបបអ្វីគ្រប់យ៉ាងលើកលែងតែអាវុធ និងទៅអាមេរិកជាមួយនឹងការលើកលែងពន្ធលើការនាំចេញទំនិញការធ្វើដំណើរ VI / - ការបែងចែកប្រជាសាស្ត្រដូចជាអំពី 65% នៃប្រជាជនសរុបគឺមានអាយុក្រោម 35 ឆ្នាំ។ អតិផរណាត្រូវបានរំពឹងថានឹងកើនឡើងបន្តិចនៅជុំវិញ 3% ខ្ពស់ជាងអត្រានៅឆ្នាំ 2016 បន្តិចដោយសារតែការរំពឹងទុកនៃការកើនឡើងតម្លៃប្រេងនិងអត្រាអតិផរណាបានកើនឡើងរបស់ការនាំចូលពីប្រទេសជិតខាង, ខណៈពេលដែលអត្រាប្តូរប្រាក់ត្រូវបានគេរំពឹងថានឹងមានស្ថិរភាពនៅជុំវិញ 4050៖ ក្នុង 1 ដុល្លារអាមេរិក។ ការផ្គត់ផ្គង់ប្រាក់ (M2) នឹងបង្កើនប្រមាណ 19% គាំទ្រដោយកំណើននៃការផ្តល់ឥណទានដល់វិស័យឯកជននិងចំនួនលើសនៃតុល្យភាពនៃការទូទាត់។ ឆ្នាំ 2016 ត្រូវបានសន្និដ្ឋានថាជាឆ្នាំអំណោយផលលើវិស័យសេដ្ឋកិច្ច និង ប្រទេសកម្ពុជា រំពឹងទៅលើការធានានៃភាពខ្លាំងរបស់ខ្លួនក្នុងការរីកលូតលាស់ក្នុងដំណើរការលើប្រព័ន្ធនយោបាយ និង លំហូរចរន្តនៃការវិនិយោគផ្ទាល់ពីបរទេសដែលនឹងបន្តដំណើរការចំណូលរបស់ប្រជាជនទាំងមូលនិងជាពិសេសវិស័យហិរញ្ញវត្ថុនៅប្រទេសកម្ពុជា។



11



ទិដ្ឋភាពទូទៅនៃធនាគារភ្នំពេញពាណិជ្ជ

| | |
|-----------------------------|--|
| ឈ្មោះធនាគារ | ធនាគារភ្នំពេញពាណិជ្ជ |
| កាលបរិច្ឆេទបង្កើត | 2008-09-01 |
| ឧស្សាហកម្ម | ធនាគារពាណិជ្ជកម្ម |
| នាយកប្រតិបត្តិ | លោក Shin Chang Moo |
| ក្រុមប្រឹក្សាភិបាល | 1. លោក Yim Yong Taick, ប្រធាន 2. លោក Baek Jong Il, នាយក 3. លោក Sim Sang Ton, នាយក 4. លោក Park Chong Tae, ក្រុមប្រឹក្សាភិបាលឯករាជ្យ 5. លោក Lee Yun Soo, ក្រុមប្រឹក្សាភិបាលឯករាជ្យ |
| អាសយដ្ឋាន (ការិយាល័យកណ្តាល) | លេខ 217, មហាវិថីព្រះនរោត្តម, សង្កាត់ទន្លេបាសាក់, ខណ្ឌ ចំការមន, រាជធានីភ្នំពេញ, ប្រទេសកម្ពុជា។ |
| ដើមទុន | 59 លានដុល្លារអាមេរិច (ថ្ងៃទី 31 ខែធ្នូដូចជា, ឆ្នាំ 2016) |
| ចំនួនបុគ្គលិក | 289 (ថ្ងៃទី 31 ខែធ្នូ, ឆ្នាំ 2016) |
| សាខា | 14 សាខា |

- គិតត្រឹមខែធ្នូឆ្នាំ 2016 ធនាគារភ្នំពេញពាណិជ្ជ មាន 14 សាខានៅទូទាំងប្រទេស (10 នៅរាជធានីភ្នំពេញ 1 នៅខេត្តសៀមរាប 1 នៅខេត្តបាត់ដំបង 1 នៅព្រះសីហនុ និង 1 នៅខេត្តកំពង់ចាម) ។
- ធនាគារភ្នំពេញពាណិជ្ជ មានម៉ាស៊ីន ATM 22 សរុបចំនួនមួយ; 15 មូលដ្ឋាន និង 7 ក្រៅមូលដ្ឋានម៉ាស៊ីន (នៅទីតាំងដែលមានប្រជាប្រិយភាពខ្លាំងនៅប្រទេសកម្ពុជា) ។

| N° | សាខា | ថ្ងៃបង្កើត | ទីតាំងសាខា |
|----|-------------------|------------|----------------|
| 1 | បឹងក្របែក | 2008 | រាជធានីភ្នំពេញ |
| 2 | បឹងអេស | 2009 | រាជធានីភ្នំពេញ |
| 3 | ផ្សារដើមគរ | 2010 | រាជធានីភ្នំពេញ |
| 4 | សៀមរាប | 2011 | ខេត្តសៀមរាប |
| 5 | ទួលគោក | 2011 | រាជធានីភ្នំពេញ |
| 6 | ទឹកថ្លា | 2012 | រាជធានីភ្នំពេញ |
| 7 | បាត់ដំបង | 2013 | ខេត្តបាត់ដំបង |
| 8 | ភ្នំពេញថៅវើ | 2013 | រាជធានីភ្នំពេញ |
| 9 | ស្ទឹងមានជ័យ | 2014 | រាជធានីភ្នំពេញ |
| 10 | ផ្សារអូរពៅ | 2014 | រាជធានីភ្នំពេញ |
| 11 | ទីស្នាក់ការកណ្តាល | 2015 | រាជធានីភ្នំពេញ |
| 12 | បាក់ទឹក | 2015 | រាជធានីភ្នំពេញ |
| 13 | ព្រះសីហនុ | 2015 | ខេត្តព្រះសីហនុ |
| 14 | កំពង់ចាម | 2016 | ខេត្តកំពង់ចាម |

11

ទិដ្ឋភាពទូទៅនៃធនាគារភ្នំពេញពាណិជ្ជ (ត)



សាខាបឹងត្របែក

តំបន់បឹងត្របែកគឺពេញលេញនៃការសាងសង់ថ្មី។ ធនាគារជាច្រើនលើកសាខារបស់ខ្លួននៅតាមបណ្តោយមហាវិថីធំៗ

សាខាបឹងអេស

វាជាតំបន់មួយនៃតំបន់មាតិកបំផុតនៅកណ្តាលរាជធានីភ្នំពេញ។ វាបណ្តាលអោយមានភាពងាយស្រួលក្នុងការរកឱ្យឃើញពីសក្តានុពលរបស់អ្នកទិញនិងទិដ្ឋារ។”

សាខាផ្សារដើមគរ

តំបន់ផ្សារដើមគរជាតំបន់មួយដែលមានប្រជាជនច្រើននិងជាតំបន់នៃយុទ្ធសាស្ត្ររបស់ធនាគារភ្នំពេញពាណិជ្ជ ។

សាខាសៀមរាប

សៀមរាបគឺជាមជ្ឈមណ្ឌលនៃអាជីវកម្មនិងទេសចរណ៍។ សៀមរាបគឺពោរពេញទៅដោយមជ្ឈមណ្ឌលផ្សារទំនើប, សណ្ឋាគារ, ភោជនីយដ្ឋាន។ល។

សាខាទួលគោក

តំបន់ទួលគោកគឺនៅក្នុងកណ្តាលនៃរាជធានីភ្នំពេញនេះ ហើយវាជាទីតាំង។

សាខាទឹកថ្លា

តំបន់ទឹកថ្លាគឺជាតំបន់មួយនៃផែនការមេរបស់រដ្ឋាភិបាលដើម្បីនគរូបនីយកម្មទីក្រុង វាគឺពោរពេញទៅដោយការសាងសង់គេហដ្ឋានល្អៗថ្មីនិងទិដ្ឋារ។

សាខាបាត់ដំបង

តំបន់បាត់ដំបងគឺជាមជ្ឈមណ្ឌលនៃតំបន់អាជីវកម្មនិងនៅតាមព្រំដែនផងដែរទៅកាន់ប្រទេសថៃផងដែរ។ វាគឺជាតំបន់មួយនៃសាខាយុទ្ធសាស្ត្ររបស់ធនាគារភ្នំពេញពាណិជ្ជ។

សាខាភ្នំពេញថៅកេ

សាខាភ្នំពេញថៅកេត្រូវស្ថិតនៅក្នុងតំបន់ដែលហ៊ុំព័ទ្ធសំណង់ថ្មីនៃផ្សារទំនើប ក្រុមហ៊ុន អ្នករស់នៅ។ល។

សាខាស្ទឹងមានជ័យ

តំបន់ស្ទឹងមានជ័យជាទីតាំងមួយនៃទីតាំងសំខាន់នៅក្នុងភាគអាគ្នេយ៍នៃរាជធានីភ្នំពេញ។

សាខាច្បារអំពៅ

តំបន់ច្បារអំពៅគឺស្ថានភាពរាជធានីភ្នំពេញនិងបណ្តាខេត្តផ្សេងទៀតជាមួយនឹងផ្លូវជាតិស្ថានចំនួនពីរនិងការអភិវឌ្ឍខ្នាតធំបន្ថែមទៀត។

ទីស្នាក់ការកណ្តាល

តំបន់ទន្លេបាសាក់មានទីតាំងស្ថិតនៅក្នុងតំបន់មួយនៃការលូតលាស់លឿនបំផុតនៅក្នុងរាជធានីភ្នំពេញ។ តំបន់នេះមានសំណង់អគារលនៅដ្ឋាននិងពាណិជ្ជកម្មទាំងស្រុងទូតក្រសួង។ល។

សាខាបាក់ទូក

វាត្រូវបានគេដែលមានទីតាំងស្ថិតនៅក្នុងអគារអាជីវកម្មដែលពោរពេញដោយភាពមាតិកនៃក្រុមហ៊ុនជួញដូរនិងការវិនិយោគ។

សាខាព្រះសីហនុ

តំបន់ក្រុងព្រះសីហនុគឺវិថីដែលល្អបំផុតសម្រាប់តភ្ជាប់ខេត្តព្រះសីហនុនិងខេត្តផ្សេងទៀតរួមទាំងកំពតកែបនិងកោះកុងនៅលើព្រំដែនជាមួយប្រទេសថៃ។

សាខាកំពង់ចាម

ខេត្តកំពង់ចាមគឺជាខេត្តមួយនៃបណ្តាខេត្តដែលមានប្រជាជនច្រើននិងជាមជ្ឈមណ្ឌលកសិកម្មរបស់កម្ពុជា។ វាគឺជាទីតាំងយុទ្ធសាស្ត្រដើម្បីជាមជ្ឈមណ្ឌលដឹកជញ្ជូនមួយនៅកណ្តាលភ្ជាប់ទំនាក់ទំនងរវាងកម្ពុជានិងថៃទាំងពីររៀតណាម។




12

ផលិតផល និងសេវាកម្មធនាគារភ្នំពេញពាណិជ្ជ

ធនាគារភ្នំពេញពាណិជ្ជផ្តល់ជូននូវផលិតផលនិងសេវាកម្មដែលមានអត្ថប្រយោជន៍ដើម្បីធានាភាពងាយស្រួល ភាពអាចជឿជាក់ បាននិងមានសុវត្ថិភាពសម្រាប់គ្រប់ប្រភេទនៃអតិថិជនជាទីស្រឡាញ់របស់យើង។ សម្រាប់គោលបំណងផ្ទាល់ខ្លួនឬអាជីវកម្ម ធនាគារភ្នំពេញពាណិជ្ជ នឹងផ្តល់ជូននូវផលិតផលដែលតែងតែឈរសម្រាប់ពួកគេ។

សេវាធនាគារអេឡិចត្រូនិក



ប័ណ្ណឥណទានវីសា: គឺជាកាតអេឡិចត្រូនិកផ្លាស្ទិចរបស់យើងបំពាក់ទៅដោយបច្ចេកវិទ្យាចុងក្រោយបំផុតដោយផ្អែកលើ EMV (Europay, MasterCard និង VisaCard) ដើម្បីផ្តល់ការការពារប្រឆាំងនឹងការលួចបន្លំតាមរយៈការផ្ទៀងផ្ទាត់ភាពត្រឹមត្រូវរបស់កាតបន្ទះឈឺបនៅលើនិងទទួលស្គាល់ដោយក្រុមហ៊ុនវីសាកាតនេះអនុញ្ញាតឱ្យអតិថិជនទាំងអស់ ធ្វើឱ្យការដកសាច់ប្រាក់តាមរយៈម៉ាស៊ីនអេធីអឹមណាមួយ ធ្វើការបង់ប្រាក់តាមរយៈស្ថានីយម៉ាស៊ីនឆ្លុះកាតណាមួយនៅទូទាំងប្រទេសកម្ពុជានិងនៅជុំវិញពិភពលោកដែលជាកន្លែងមានស្លាកសញ្ញា VISA ត្រូវបានបង្ហាញ។

កាតឥណទាន វីសា: គឺជាកាតប្លាស្ទិចអេឡិចត្រូនិករបស់យើងដែលបានបំពាក់ជាមួយបច្ចេកវិទ្យាចុងក្រោយដែលផ្តោតលើលើ EMV ដើម្បីផ្តល់ភាពងាយស្រួលសម្រាប់ការទូទាត់សម្រាប់អតិថិជនរបស់ធនាគារភ្នំពេញពាណិជ្ជ។ វាជាកាតដែលមានសុវត្ថិភាពដែលបានរចនាឡើងជាមួយនឹងស្រទាប់ខ្ពស់នៃសុវត្ថិភាពដែលត្រូវបានទទួលស្គាល់ដោយ Payment Card.....និងផ្តល់សុវត្ថិភាពសម្រាប់អតិថិជនប្រើប្រាស់សេវាឥណទានដើម្បីធ្វើប្រតិបត្តិការសេវាធនាគាររបស់ខ្លួនតាមរយៈម៉ាស៊ីនអេធីអឹមណាឆ្លុះកាតអេឡិចត្រូនិកឬ ពាណិជ្ជកម្មអេឡិចត្រូនិក ដើម្បីធ្វើឱ្យ ដកប្រាក់ឬទូទាត់ថ្លៃទំនិញ និងសេវាកម្មឡើងទៅតាមកម្រិតឥណទានដែលបានផ្តល់ដោយធនាគារភ្នំពេញពាណិជ្ជ ។

ការបញ្ចុះតម្លៃរបស់ដៃគូ អតិថិជនអាចរីករាយជាមួយការបញ្ចុះតម្លៃរបស់យើងជាមួយដៃគូក្រុមហ៊ុនជាមួយនិង វីសាកាតរបស់ធនាគារភ្នំពេញពាណិជ្ជ។ ធនាគារភ្នំពេញពាណិជ្ជ បច្ចុប្បន្នសហការជាមួយដៃគូជាង 80 នៅកម្ពុជារបស់ក្នុងឆ្នាំ 2016 ។



ប្រាក់បញ្ញើ



គណនីសន្សំ: យើងលើកទឹកចិត្តឱ្យអតិថិជនសន្សំប្រាក់ជាមួយធនាគាររបស់យើងដើម្បីធានាឱ្យមានភាពងាយស្រួលនិងមានភាពបត់បែនខ្ពស់បំផុតក្នុងការគ្រប់គ្រងលំហូរសាច់ប្រាក់។ ធនាគារភ្នំពេញពាណិជ្ជផ្តល់ជូនអតិថិជនជាមួយអត្រាមួយក្នុងចំណោមអត្រាការប្រាក់ខ្ពស់បំផុតនៃការសន្សំគណនីក្នុងឆ្នាំ 2016 ។

គណនីចរន្ត: អតិថិជនរបស់យើងអាចរីករាយជាមួយនិងគណនីចរន្ត ធនាគារភ្នំពេញពាណិជ្ជរបស់យើងដែលផ្តល់ឱ្យពួកគេជាមួយនឹងសៀវភៅមូលប្បទានប័ត្រដើម្បីធ្វើការទូទាត់របស់ខ្លួនទាំងអស់ដោយមិនមានការធ្វើបទបង្ហាញនៅធនាគារឬការអនុវត្តសាច់ប្រាក់ដោយផ្ទាល់ទៅដៃគូអាជីវកម្មរបស់ខ្លួន។



គណនីមានកាលកំណត់: ធនាគារភ្នំពេញពាណិជ្ជគណនីមានកាលកំណត់ផ្តល់អត្ថប្រយោជន៍ការប្រាក់ខ្ពស់សម្រាប់អតិថិជនតម្លៃរបស់យើង។ អតិថិជនរបស់យើងប្រាកដជាអាចទទួលបានចំណូលអត្រាការប្រាក់គួរឱ្យទាក់ទាញពីប្រាក់ដែលពួកគេបានដាក់ជាមួយយើង។



គណនីសន្សំថេរ: អតិថិជនរបស់យើងអាចទទួលបានអត្ថប្រយោជន៍អត្រាការប្រាក់ខ្ពស់នៅពេលបើកប្រាក់បញ្ញើសន្សំថេរជាមួយធនាគារភ្នំពេញពាណិជ្ជពលដែលគ្រោងចេញគោលដៅជីវិតរបស់ពួកគេ។

គណនីសន្សំVIP: ដោយសារតែយើងបានយល់ពីការព្រួយបារម្ភនិងតម្រូវការសម្រាប់ការរៀបចំផែនការគោលដៅជីវិត" អតិថិជនរបស់យើងជាមូលហេតុអោយធនាគារភ្នំពេញពាណិជ្ជ បានបង្កើតឡើងដើម្បីផ្តល់អត្ថប្រយោជន៍កាន់តែច្រើនដល់អតិថិជនរបស់យើងដែលអាចប្រើសេវាធនាគារឯកជនដោយរីករាយនៅសាខានៅ Phnom Penh Tower របស់យើង។





សេវាឥណទាន

សេវាឥណទានខ្នាតតូច៖ ធនាគារភ្នំពេញពាណិជ្ជ ផ្តល់ជូនអតិថិជនរបស់យើងជាមួយនឹងប្រាក់កម្ចីខ្នាតតូចសម្រាប់អាជីវកម្មតូចៗដើម្បីជួយដល់ការឈានអោយដល់ភាពជោគជ័យរបស់អតិថិជនយើង។

សេវាឥណទានខ្នាតមធ្យម៖ ធនាគារភ្នំពេញពាណិជ្ជ ក៏បានផ្តល់ជូនអតិថិជនរបស់យើងជាមួយនឹងប្រាក់កម្ចីខ្នាតមធ្យមដើម្បីធានាថាពួកគេទទួលបានសេវាឆ្លើយជាមួយនឹងអត្រាការប្រាក់សមរម្យសម្រាប់ការផ្តល់ហិរញ្ញប្បទានដើមទុនរបស់ខ្លួន។

សេវាឥណទានខ្នាតធំ៖ យើងបានធ្វើឱ្យប្រាក់ដដែលមានភាពបត់បែនបានពង្រីកនិងងាយស្រួលដល់អតិថិជនត្រូវបានផ្តល់មានតម្លៃរបស់យើង។ យើងផ្តល់នូវសេវាប្រាក់កម្ចីធំរបស់យើងដល់អ្នកដែលត្រូវការដើមទុនធំសម្រាប់ប្រើប្រាស់ផ្ទាល់ខ្លួនរបស់ពួកគេឬពង្រីកសាជីវកម្មរបស់ក្រុមហ៊ុនមានអត្រាដែលអាចបត់បែនបំផុតនិងចំណាយ។

ឥណទានរូបារូប៖ សេវាកម្មរូបារូបរបស់យើងបានរៀបចំឡើងយ៉ាងពិសេសដើម្បីបំពេញតាមតម្រូវការ"ប្រតិបត្តិការនិងការបង្កើនប្រសិទ្ធភាពលំហូរសាច់ប្រាក់របស់អតិថិជនយើង។ យើងផ្តល់ជូននូវអត្រាការប្រាក់ប្រកួតប្រជែងដូច្នោះអតិថិជនរបស់យើងអាចសន្សំបានមានតម្លៃចំណាយការប្រាក់ហើយយើងថែមទាំងមិនដាក់កាលវិភាគទូទាត់ថេរទៀតផង។

ឥណទានម៉ូតូ៖ ប្រភេទនៃឥណទាន របស់ធនាគារភ្នំពេញពាណិជ្ជបានបង្កើតឡើងសម្រាប់អតិថិជនដែលមានបំណងចង់ក្លាយជាម្ចាស់ម៉ូតូដោយមានលក្ខខណ្ឌល្អនិងអត្រាការប្រកួតប្រជែងមួយ។

ឥណទានលំនៅដ្ឋាន៖ ជាមួយនឹងប្រាក់កម្ចីលំនៅដ្ឋាន របស់ធនាគារភ្នំពេញពាណិជ្ជ ក្លាយជាម្ចាស់ផ្ទះជាលើកដំបូងគឺមានការងាយស្រួល យើងធ្វើឱ្យក្តីសុចិរ្តរបស់អតិថិជនរបស់យើងទាំងអស់មកជាការពិតជាមួយនឹងប្រាក់កម្ចីរយៈពេលវែងរបស់យើងដែលថាពួកគេអាចខ្ចីបានរហូតដល់ទៅ 70% នៃតម្លៃផ្ទះមានរហូតដល់ទៅ 15 ឆ្នាំ។





សេវាហិរញ្ញប្បទាន ពាណិជ្ជកម្ម

ហិរញ្ញប្បទានពាណិជ្ជកម្មធនាគារភ្នំពេញពាណិជ្ជជាមួយបណ្តាញឆ្លើយឆ្លងក្រៅប្រទេសរបស់យើងទូទាំងពិភពលោក និងអ្នកជំនាញរបស់យើងប្រាកដនឹងផ្តល់ជូនអតិថិជនរបស់យើងជាមួយនឹងការពិគ្រោះយោបល់ដែលមានអត្ថប្រយោជន៍ ខ្ពស់ដើម្បីបំពាក់អតិថិជនរបស់យើងជាមួយនឹងការសម្រេចចិត្តត្រឹមត្រូវនៃអាជីវកម្ម។

សេវាលិខិតឥណទាន (L / C): ត្រូវបានស្គាល់ជាទូទៅថាជាលិខិតឥណទានរបស់ធនាគារយើងច្រើនបំផុតសម្រាប់ សម្រួលការទូទាត់ដូចជាវាស់មធ្យោបាយនៃសម្រាប់លិខិតឥណទាន (នាំចូល)។ លិខិតឥណទាន (នាំចេញ)
លិខិតធានាពីធនាគារ: គឺជាការធានាហិរញ្ញប្បទាននៃការទូទាត់របស់យើងដែលចេញដោយ ធនាគារភ្នំពេញពាណិជ្ជ តំណាងឱ្យអតិថិជនរបស់យើងខណៈដែលពួកគេមិនបានបរាជ័យក្នុងការបំពេញកិច្ចសន្យាការប្តេជ្ញាចិត្តជាមួយភាគីទីបី។

- > លិខិតធានាក្នុងស្រុក
- > លិខិតធានាក្រៅស្រុក
- > លិខិតធានាលើការដឹកជញ្ជូន

ការផ្ទេរប្រាក់
ធនាគារភ្នំពេញពាណិជ្ជ មានដំណោះស្រាយល្អបំផុត សម្រាប់ការផ្តល់សេវាផ្ទេរប្រាក់ដែលបានធានាសុវត្ថិភាព និងភាពងាយស្រួលសម្រាប់អតិថិជនរបស់យើង។
ផ្ទេរប្រាក់ ក្នុងស្រុក: ផ្តល់ភាពងាយស្រួលសម្រាប់អតិថិជន ដើម្បីធ្វើឱ្យការផ្ទេរក្នុងនិងក្រៅ ធនាគារភ្នំពេញពាណិជ្ជ នៅ ក្នុងស្រុកជាមួយនឹងការចំណាយមានការប្រកួតប្រជែងខ្ពស់។

សេវាផ្ទេរប្រាក់អន្តរជាតិតាមរយៈ Swift: អនុញ្ញាតឱ្យអតិថិជនរបស់យើងធ្វើការផ្ញើប្រាក់ទៅនរណាម្នាក់ដោយសុវត្ថិភាព, យ៉ាងឆាប់រហ័សនិងងាយស្រួល ថាតើវាគឺដើម្បី សម្រាប់ក្រុមគ្រួសារឬអ្នកផ្គត់ផ្គង់ក្រៅស្រុកជាមួយ ធនាគារផ្សេងទៀតនៅក្រៅប្រទេសតាមរយៈប្រព័ន្ធ SWIFT ដោយមានសុវត្ថិភាពនិងភាពងាយស្រួល។





សេវាបើកប្រាក់បៀវត្ស

ធនាគារភ្នំពេញពាណិជ្ជ ផ្តល់នូវទាំងគណនីបុគ្គលនិងគណនីក្រុមហ៊ុនសម្រាប់សេវាបើកប្រាក់បៀវត្សនិងកាត់បន្ថយហានិភ័យដែលកើតមកពីការកាន់សាច់ប្រាក់សម្រាប់អតិថិជនភាគច្រើនពីកន្លែងទៅកន្លែងដើម្បីបង់ទៅអោយបុគ្គលិករបស់ពួកគេ។



Western Union

នៅក្នុងរយៈពេលខ្លីប៉ុណ្ណោះប្រាក់ដែលបានផ្ញើនឹងអាចទទួលបានសម្រាប់ការទូទាត់សងទៅអ្នកទទួលនៅទីតាំងភ្នាក់ងារ Western Union នៅទូទាំងពិភពលោក។ អតិថិជនអាចរីករាយនឹងការប្រើសេវាឆ្លងទ្វីបបែបនេះនៅក្នុងសាខាធនាគារភ្នំពេញពាណិជ្ជរបស់យើងទាំងអស់។

ផលិតផលថ្មីរបស់យើងសម្រាប់ឆ្នាំ 2017 និងសេវា:



PPCBank SMS Alerts Service
Simple, Fast and Paperless



"You'll never have to hold on to your paper receipt again"
FREE for the 1st month
SUBSCRIBE NOW!
At your nearest PPCBank Branch

សេវាផ្ញើសារជូនដំណឹង

សេវាកម្មដែលបានបង្កើតឡើងដើម្បីផ្តល់នូវដំណឹងពីភ្លាមៗបន្ទាប់ប្រតិបត្តិការបន្ទាន់តាមរយៈការផ្ញើសារជាអក្សរមួយតាមទូរស័ព្ទដៃនៅគ្រប់ពេលវេលា។ អតិថិជនរបស់យើងនឹងមិនចាំបាច់កាន់បង្កាន់ដៃជាក្រដាសទៀតទេ។ វានឹងត្រូវបានផ្តល់ជូនដោយឥតគិតថ្លៃសម្រាប់ខែទី 1 សម្រាប់អតិថិជនទាំងអស់។ អតិថិជននឹងអាចធ្វើការដំណើរការសេវារបស់យើងនៅសាខាធនាគារភ្នំពេញពាណិជ្ជរបស់ខ្លួនដែលនៅជិតខ្លួនបំផុត។



សេវាធនាគារចល័ត

កម្មវិធីមួយដែលបានបង្កើតឡើងសម្រាប់អតិថិជនដើម្បីប្រើប្រាស់ទូរស័ព្ទដៃរបស់ពួកគេពីចម្ងាយដើម្បីធ្វើប្រតិបត្តិការហិរញ្ញវត្ថុដែលអាចប្រើ24/7ដូចជាការពិនិត្យព័ត៌មានការផ្ទេរប្រាក់ (រួមទាំងទៅកាន់អ្នកដែលគ្មានគណនីធនាគារ) បញ្ជូលទឹកប្រាក់ក្នុងទូរស័ព្ទដៃណាមួយ និងទទួលបានការផ្សព្វផ្សាយពិសេសផ្សេងៗ។ លើសពីនេះទៀតអតិថិជននឹងអាចតភ្ជាប់ទៅបណ្តាញសង្គមគ្រប់ទីកន្លែងគ្រប់ពេលវេលាដោយរីករាយ។



ការទទួល VISA Card លើម៉ាស៊ីន ATM

ម៉ាស៊ីន ATM ទូទាំងប្រទេសរបស់យើងនឹងត្រៀមខ្លួនជាស្រេចដើម្បីស្វាគមន៍អតិថិជនទាំងអស់ដែលជាអ្នកប្រើប្រាស់វិសាកាតដើម្បីដកប្រាក់ដោយរីករាយសម្រាប់អ្នកកាន់កាតជាតិ និងអន្តរជាតិ។ យើងបានបំពាក់ម៉ាស៊ីន ATM របស់យើងជាមួយនឹងបច្ចេកវិទ្យាប្រតិបត្តិការចុងក្រោយបំផុតដែលអាចចូលដំណើរការពេញលេញទៅកាន់មូលដ្ឋានទិន្នន័យវិសាដើម្បីសម្រួលដល់អតិថិជន 24/7 ។



13

ទំនួលខុសត្រូវសង្គមរបស់យើង

«ធនាគារភ្នំពេញពាណិជ្ជបានប្តេជ្ញាចិត្តខ្លួនយើងក្នុងការធ្វើជាផ្នែកមួយសម្រាប់ប្រទេសកម្ពុជាកាន់តែល្អ ប្រសើររបស់យើង។ បុគ្គលិករបស់យើងជាពិសេសក្រុម CSR កំពុងធ្វើជាប់លាប់របស់ពួកគេបានល្អ បំផុតដើម្បីនាំមកនូវការផ្លាស់ប្តូរនិងការកែលម្អដល់សហគមន៍របស់យើងទាំងនៅក្នុងតំបន់ទីក្រុងនិង ខេត្ត»។



(PPCBank នៅលើ CSR ធ្វើសកម្មភាពដើម្បីផ្តល់នូវថ្នាក់កុំព្យូទ័រដើម្បីសិស្សនិស្សិតក្នុងស្រុកនៅក្នុងខេត្តកំពង់ស្ពឺ)



13

ទំនួលខុសត្រូវសង្គមរបស់យើង (ត)



(PPCBank លើទង្វើ CSR របស់សង្គមដើម្បីផ្តល់នូវការពិនិត្យព្យាបាលជំងឺប្រជាជននៅខេត្តកំពង់ស្ពឺ។)



(PPCBank លើទង្វើ CSR របស់សង្គមក្នុងការផ្តល់នូវអាហារថ្ងៃត្រង់ដើម្បីកុមារប្រមាណ 300 នាក់កុមារក្នុងផ្ទះ ប៉ោយសម្រាប់រាជធានីភ្នំពេញ) ។



14

ផែនការអនាគតរបស់យើង

1. ការពង្រីកសាខាសម្រាប់ឆ្នាំ 2017

ធនាគារភ្នំពេញពាណិជ្ជកម្មបានរីកចម្រើនជាមួយនឹងការរំពឹងទុកយ៉ាងច្រើនជាងមុនគិតចាប់តាំងពីការចាប់ផ្តើមឡើងពីឆ្នាំ 2008។ ជាមួយនឹងកំណើនសេដ្ឋកិច្ចដ៏រឹងមាំដែលពួកយើងបានសម្រេចបាននិងចំនួនកើនឡើងជាបន្តនៃអតិថិជនរបស់យើងដែលបានផ្តោតលើការប្រើប្រាស់សេវាកម្មនេះផែនការរបស់យើងគឺដើម្បីរក្សាការពង្រីកវិសាលភាពរបស់យើងដើម្បី អតិថិជនជាតិក្នុងការតម្រង់ទិសការលក់រាយល្អបំផុតរបស់ធនាគារនៅក្នុងប្រទេសកម្ពុជានិងនៅតំបន់អាស៊ីអាគ្នេយ៍តាមរយៈការកសាងមូលដ្ឋានកំណើនប្រកបដោយនិរន្តរភាពក្នុងរយៈពេលខ្លីនិងការពង្រឹងការប្រកួតប្រជែងនេះតាមរយៈភាពខុសគ្នានៅក្នុងពាក់កណ្តាលរយៈពេល។ បច្ចុប្បន្ននេះយើងបានដាក់ដំណើរការសម្រេចដ៏ខ្ពស់មួយដែលសាខាមានស្រាប់នៅក្នុងរាជធានីភ្នំពេញ ខេត្តសៀមរាប ខេត្តបាត់ដំបង ខេត្តព្រះសីហនុ និងខេត្តកំពង់ចាម។ ទីតាំងសាខារបស់ពួកយើងគឺមាននៅក្នុងស្នូលនៃតំបន់ពាណិជ្ជកម្មដ៏មមាញឹកបំផុត ក៏ដាក់នៃដែលមានកំណើនលូតលាស់ខ្លាំងបានជំរុញឱ្យមានតម្រូវការរបស់អតិថិជនសម្រាប់ផលិតផលនិងសេវាកម្មហិរញ្ញវត្ថុ។ លើសពីនេះទៀតយើងកំពុងរៀបចំផែនការបង្កើតសាខាថ្មីបួនទៀតៈ សាខាមួយនៅរាជធានីភ្នំពេញនិងសាខា 2 ទៀតនៅតាមបណ្តាខេត្ត។ ទាំងអស់នឹងត្រូវចាប់ដំណើរការនៅឆ្នាំ 2017 ដើម្បីពង្រីកកេរ្តិ៍ឈ្មោះរបស់ធនាគារយើងនិងផ្តល់ជូននូវផលិតផលនិងសេវាកម្មហិរញ្ញវត្ថុរបស់យើងទៅដល់តំបន់ប្រកបដោយសក្តានុពលទាំងអស់នៅក្នុងប្រទេសកម្ពុជា។ ការរីកដុះដាលយ៉ាងឆាប់រហ័សនេះគឺជាសញ្ញានៃការជឿទុកចិត្តយ៉ាងខ្លាំងមួយចាប់តាំងពីវាបានហុចផលនូវការទទួលខុសយ៉ាងខ្ពស់បំផុតៈ ប្រតិបត្តិការនៃផលិតផលហិរញ្ញវត្ថុនិងសេវាកម្មបែបនេះមានសារៈសំខាន់ណាស់ដែលអាចផ្តល់ជំនឿទុកចិត្តដែលខានពុំបាន សម្រាប់ការអភិវឌ្ឍសេដ្ឋកិច្ចក្នុងតំបន់របស់ប្រទេសកម្ពុជាបន្ថែមទៀត។

2. ការអភិវឌ្ឍផលិតផលនិងសេវាកម្ម

ដើម្បីធ្វើឱ្យកាន់តែច្រើនធនាគាររបស់យើងមានពេលវេលានិងធនធានប្រកបដោយប្រសិទ្ធភាព ក្រុមអភិវឌ្ឍផលិតផលនិងសេវាកម្មរបស់យើងបាននឹងកំពុងនៅតែធ្វើការបង្កើតផលិតផលនិងសេវាកម្មជាច្រើនទៀតជាបន្តបន្ទាប់ ដែលរក្សាបាននូវបទពិសោធន៍សេចក្តីពេញចិត្តរបស់អតិថិជនរបស់យើង។ គួរឱ្យកត់សម្គាល់ថាសាខាធនាគារភ្នំពេញពាណិជ្ជកម្មមួយៗបំរើអតិថិជនជារៀងរាល់ថ្ងៃជាមួយការអនុវត្តប្រតិបត្តិការនៅក្នុងធនាគាររបស់យើងដែលទាក់ទងទៅនឹងការសន្សំប្រាក់ជាលក្ខណៈផ្ទាល់ខ្លួនឬលក្ខណៈអាជីវកម្ម។ បន្ថែមពីនេះយើងមានគម្រោងនឹងផ្តល់ជូននូវផលិតផលពិសេសជាច្រើនទៀតនិងសេវាកម្មសម្រាប់តម្រូវការដើម្បីធានាផ្តល់ជូនអតិថិជននូវផលិតផលដែលសមរម្យបំផុតសម្រាប់គោលដៅជីវិតរស់នៅនិងការគាំទ្ររបស់ពួកគេ។

គណនីសន្សំសម្រាប់កុមារ (គណនីកុមារ)

ជាមួយការឆ្លើយតបទៅនឹងតម្រូវការខ្ពស់របស់អតិថិជនព្រមទាំងដើម្បីរក្សាស្ថិរភាពប្រាក់បញ្ញើធនាគារ ធនាគារភ្នំពេញពាណិជ្ជកម្ម គ្រោងនឹងបង្ហាញនូវផលិតផលថ្មីដែលហៅថាគណនីសន្សំសម្រាប់កុមារ (គណនីកុមារ) ។ ជាមួយគណនីសន្សំសម្រាប់កុមារ អតិថិជនអាចសន្សំទុកសម្រាប់អនាគតកូនរបស់ខ្លួនជាមួយនឹងអត្រាការប្រាក់ដ៏ប្រសើរជាងគេនិងប្រាក់បណ្តាក់ទុននេះក្នុងគណនីត្រូវបានរក្សាសម្រាប់កុមាររហូតដល់អាយុ 18 ឆ្នាំ។



14

ផែនការអនាគតរបស់យើង (ត)

កាតដែលមិនចាំបាច់មានប្រាក់បញ្ចាំ

ដោយអាស្រ័យទៅនឹងកំណើនចំនួននៃអាជីវកម្មកាត ធនាគារភ្នំពេញពាណិជ្ជ គ្រោងនឹងដាក់ដំណើរផលិតផលថ្មីដែលគេហៅថាកាតដែលមិនចាំបាច់មានប្រាក់បញ្ចាំ។ វាគឺជាផលិតផលមួយដែលអនុញ្ញាតឱ្យអតិថិជនដើម្បីបើកកាតឥណទានជាមួយធនាគារដោយគ្មានទ្រព្យបញ្ចាំសម្រាប់សាច់ប្រាក់យ៉ាងមានសុវត្ថិភាព។ ផលិតផលនេះនឹងរចនាឡើងដើម្បីគាំទ្រដល់តម្រូវការសុវត្ថិភាពសម្រាប់ក្នុងករណីសង្គ្រោះបន្ទាន់ក្នុងក្រុមគ្រួសារឬបញ្ហាមិនបានរំពឹងទុកដូច្នោះអតិថិជននៅតែអាចដំណើរការប្រាក់ជាមួយកាតឥណទានខាងលើនេះបាន។



15

ទស្សនវិជ្ជាប្រកបដោយក្រមសីលធម៌ធនាគារភ្នំពេញពាណិជ្ជ

ការខិតខំដល់នូវប្រសិទ្ធភាពដើម្បីបណ្តុះបណ្តាលសីលធម៌និងភាពស្មោះត្រង់គឺជាមួយមូលដ្ឋានគ្រឹះដ៏ ចម្បង នៃការធានាលើអភិបាលកិច្ចសាជីវកម្មនិងការប្រតិបត្តិការគ្រប់គ្រងនិងត្រួតពិនិត្យ។ ក្នុងនាមធនាគារភ្នំពេញ ពាណិជ្ជ បានទទួលស្គាល់ជានិច្ចនូវសីលធម៌ការដឹកនាំគ្រប់គ្រងប្រកបដោយវិជ្ជាជីវៈដែលអាចធានាបាននូវ កំណើនប្រកបដោយនិរន្តរភាពនិងអនាគតរបស់ធនាគារពួកយើងដឹងថាដើម្បីឱ្យមានប្រសិទ្ធភាពក្នុងការបង្កើត វប្បធម៌សីលធម៌ក្នុងធនាគាររបស់យើង វាត្រូវបានគេជឿថាកម្រិតទាំងអស់នៃប្រតិបត្តិការរបស់យើងត្រូវតែត្រូវ បានប្រតិបត្តិនៅក្នុងការចាត់ចែងការងារវិជ្ជាជីវៈ ដើម្បីបញ្ជាក់ពីអ្វីដែលយើងបានឈរលើ។ ដើម្បីធានាបាននូវ ប្រសិទ្ធភាពពេញលេញនៃការអនុវត្តយុទ្ធសាស្ត្រពេញលេញរបស់ពួកយើងនៃការចាត់ចែងការងារវិជ្ជាជីវៈយើង បានពង្រឹងបណ្តាញរបស់យើងនៃការទំនាក់ទំនងតាមរយៈកម្រិតនៃការគ្រប់គ្រងដើម្បីឱ្យយើងមានលទ្ធផល អាចលុបបំបាត់ការអាក់ខានទាំងអស់និងលទ្ធភាពនៃការ ទទួលបានព័ត៌មាននៅក្នុងធនាគាររបស់យើង។ យើង បានចាប់អនុវត្តក្រមសីលធម៌របស់ពួកយើងក្នុងការធានាប្រសិទ្ធភាពបណ្តុះបណ្តាលបុគ្គលិករបស់យើងដើម្បីចូល រួមឱ្យបានពេញលេញនិងភ្ជាប់ខ្លួនជាមួយនឹងសំណុំនៃក្រមនេះដើម្បីធ្វើឱ្យពួកគេក្លាយជាពលរដ្ឋប្រកបដោយ ក្រមសីលធម៌បំផុតនិងសំខាន់ជាងនេះទៀតគឺជាភ្នាក់ងារនៅក្នុងសង្គម។ យើងបានដាក់ពង្រាយចាត់ចែង ការងារតាមរយៈការបណ្តុះបណ្តាលក្រមសីលធម៌បុគ្គលិករបស់យើងដើម្បីគិតនិងប្រព្រឹត្តពីចំណុចទិដ្ឋភាពនៃ អតិថិជនដែលបានអប់រំដើម្បីឱ្យមានការយល់ឃើញច្បាស់លាស់ពីគោលការណ៍ទទួលខុសត្រូវភ្នាក់ងារធនាគារ និងវិជ្ជាជីវៈ។ បន្ថែមពីលើភាពជាភ្នាក់ងារធនាគារដ៏មានក្រមសីលធម៌ ពួកយើងជឿថានៅក្នុងការចូលរួម ចំណែកដល់ការអភិវឌ្ឍសេដ្ឋកិច្ចក្នុងតំបន់ក្នុងការធានាផ្តល់សេវាហិរញ្ញវត្ថុល្អប្រសើរជាងមុនទៅឱ្យប្រជាពលរដ្ឋ ក្នុងស្រុកនិងក្នុងតំបន់សេដ្ឋកិច្ចពិសេស។ ក្នុងចំណោមទាំងអស់នេះ នៅក្នុងសម័យគ្រប់គ្រងដ៏ទំនើបនេះយើង បានដឹងហើយថាវាមានសារៈសំខាន់ណាស់ការគោរពគោលគំនិតភាគហ៊ុនិករបស់យើងនិងផ្តល់តម្លៃខ្ពស់បំផុត ទៅអោយពួកគាត់ដើម្បីធ្វើឱ្យប្រាកដថាការធានាពីភាពរឹងមាំនៃកម្រិតអតិបរមាក្នុងទ្រព្យសកម្មនិងប្រាក់ ចំណេញតាមរយៈការគ្រប់គ្រងដែលសាកសមបំផុត។ ដោយឥតប្រកែកបាន លើពួកគេទាំងអស់នៃបុគ្គលិក របស់យើងត្រូវបានបំពាក់ជាមួយនឹងផ្នត់គំនិតថាដើម្បីក្លាយជាភ្នាក់ងារធនាគារដ៏ជំនាញនិងប្រកបដោយ សុជីវធម៌ យើងប្រាកដថាការបង្កើតចំណាប់អារម្មណ៍ប្រព័ន្ធហិរញ្ញវត្ថុយ៉ាងស្អាតជាមួយនឹងឥរិយាបថដោយ ស្មោះនិងត្រឹមត្រូវ។ តាំងពីថ្ងៃដំបូងនៃការងារ យើងបានប្រាកដថាយើងបានបង្កើតបរិយាកាសដែលអាចឱ្យ ទស្សននៅក្នុងការងាររបស់និយោជិករបស់យើងក៏ដូចជាជីវិតរស់នៅជុំវិញដំណើរពេញលេញរបស់ពួកគេដើម្បី ឈានដល់សក្តានុពលនៃភ្នាក់ងារធនាគារដ៏ជំនាញនៅក្នុងវិស័យឧស្សាហកម្មនេះនិងសមភាពពលរដ្ឋនៅក្នុងស ង្គម។



16

សេចក្តីថ្លែងការណ៍រួមនិងរបាយការណ៍ហិរញ្ញវត្ថុដាច់ដោយឡែក

ព័ត៌មានអំពីធនាគារ

| | |
|------------------------|--|
| ធនាគារ | ពាណិជ្ជធនាគារភ្នំពេញ |
| ចុះបញ្ជីពាណិជ្ជកម្មលេខ | 00015794 |
| ទីស្នាក់ការ | អគារលេខ 217 រុក្ខវិថីព្រះនរោត្តម (ផ្លូវលេខ 41) សង្កាត់ ទន្លេបាសាក់ ខណ្ឌចំការមន រាជធានីភ្នំពេញ ព្រះរាជាណាចក្រកម្ពុជា |
| ម្ចាស់ភាគហ៊ុន | ភាគហ៊ុនិកបច្ចុប្បន្ន ធនាគារ Jeonbuk Bank Co., Ltd. ក្រុមហ៊ុន Apro Financial Co., Ltd. ក្រុមហ៊ុន JB Woori Capital Co., Ltd. ភាគទុនិកពីមុន ក្រុមហ៊ុន SBI Holdings, Inc ក្រុមហ៊ុន Hidy Investment Co., Ltd ធនាគារ Hyundai Swiss Savings ធនាគារ Hyundai Swiss II Savings ក្រុមហ៊ុន Kyung Ki Growth and Development Co., Ltd លោក Kim Kwang Jin លោក Kim Jong Min ក្រុមហ៊ុន Mirae Credit Information Service Corp |
| ក្រុមប្រឹក្សាភិបាល | លោក Yim Yong Taick ប្រធានក្រុមប្រឹក្សាភិបាល (តែងតាំងនៅថ្ងៃទី 21 ខែកក្កដា ឆ្នាំ 2016) លោក Baek Jong Il សមាជិក (តែងតាំងនៅថ្ងៃទី 2 ខែវិច្ឆិកា ឆ្នាំ 2016) លោក Sim Sang Ton សមាជិក (តែងតាំងថ្ងៃទី 21 ខែ កក្កដា ឆ្នាំ 2016) លោក Park Chong Tae សមាជិក (តែងតាំងថ្ងៃ ទី 21 ខែ កក្កដា ឆ្នាំ 2016) លោក Lee Yun Soo សមាជិក (តែងតាំងនៅថ្ងៃ ទី 21 ខែ កក្កដាឆ្នាំ 2016) |
| អ្នកគ្រប់គ្រងសំខាន់ៗ | លោក Shin Chang Moo អគ្គនាយកប្រតិបត្តិ លោក ញ៉ាក់ គឹមស្រយ នាយករងប្រតិបត្តិជាន់ខ្ពស់ លោក Lee Young Jin នាយក លោក Jung Ho Sung នាយក លោក នាង ស៊ីណារ៉ុត្ត នាយក លោក Kang Dong Hyun នាយក លោកស្រី ភី សុភាព ប្រធានផ្នែកគណនេយ្យ |
| សវនករ | ខេភីអិមជឺ ខេមបូឌា ចំកាត់ |



មាតិកា

ទំព័រ

| | |
|---------------------------------------|----------|
| 1. របាយការណ៍របស់ក្រុមប្រឹក្សាភិបាល | 34 - 39 |
| 2. របាយការណ៍របស់សវនករឯករាជ្យ | 40 - 42 |
| 3. តារាងតុល្យការរួម | 43 |
| 4. របាយការណ៍លទ្ធផលរួម | 44 |
| 5. របាយការណ៍បម្រែបម្រួលមូលធនរួម | 45 |
| 6. របាយការណ៍លំហូរទឹកប្រាក់រួម | 46 - 47 |
| 7. តារាងតុល្យការដាច់ដោយឡែក | 48 |
| 8. របាយការណ៍លទ្ធផលដោយឡែក | 49 |
| 9. របាយការណ៍បម្រែបម្រួលមូលធនដោយឡែក | 50 |
| 10. របាយការណ៍លំហូរទឹកប្រាក់ដោយឡែក | 51 |
| 11. កំណត់សំគាល់លើរបាយការណ៍ហិរញ្ញវត្ថុ | 52 - 137 |



របាយការណ៍របស់ក្រុមប្រឹក្សាភិបាល

ក្រុមប្រឹក្សាភិបាល មានសេចក្តីសោមនស្សរីករាយធ្វើការដាក់ជូនពិនិត្យនូវរបាយការណ៍របស់ខ្លួន និង របាយការណ៍ហិរញ្ញវត្ថុរបស់**ធនាគារភ្នំពេញពាណិជ្ជ និងបុត្រសម្ព័ន្ធ** ហៅកាត់ថា (“សម្ព័ន្ធធនាគារ”) និងរបាយការណ៍ហិរញ្ញវត្ថុដោយឡែករបស់ **ធនាគារភ្នំពេញពាណិជ្ជ** ហៅកាត់ថា (“ធនាគារ”)ដែលបានធ្វើសវនកម្មសម្រាប់ការិយបរិច្ឆេទដែលបានបញ្ចប់ថ្ងៃទី 31 ខែ ធ្នូ ឆ្នាំ 2016(ដារួមហៅកាត់ថា “របាយការណ៍ហិរញ្ញវត្ថុ”)។

សកម្មភាពចម្បង

សកម្មភាពចម្បងរបស់ធនាគារ រួមមានការធ្វើប្រតិបត្តិការលើរាល់សកម្មភាពអាជីវកម្មធនាគារ និងការផ្តល់សេវាកម្មហិរញ្ញវត្ថុ ដែលពាក់ព័ន្ធផ្សេងៗទៀត ។

សកម្មភាពចម្បងរបស់បុត្រសម្ព័ន្ធ Star and Crane Cam Co., Ltdគឺជាក្រុមហ៊ុនធ្វើប្រតិបត្តិការដោយផ្ទាល់ឬដោយប្រយោលលើអាជីវកម្មណាមួយទាក់ទងនឹងភតិសន្យាស្របច្បាប់និងជាឃ្នាំងស្តុកដាក់ផលិតផលគ្រប់ប្រភេទ ។

ពុំមានការផ្លាស់ប្តូរជាសារវន្តលើសកម្មភាពចម្បងទាំងនេះនៅក្នុងអំឡុងការិយបរិច្ឆេទធ្វើរបាយការណ៍ហិរញ្ញវត្ថុនេះទេ ។

លទ្ធផលហិរញ្ញវត្ថុ

លទ្ធផលហិរញ្ញវត្ថុសម្រាប់ការិយបរិច្ឆេទដែលបានបញ្ចប់ថ្ងៃទី 31 ខែ ធ្នូ ឆ្នាំ 2016របស់សម្ព័ន្ធធនាគារ និងធនាគារមានបង្ហាញក្នុងរបាយការណ៍លទ្ធផលរួម និងរបាយការណ៍លទ្ធផលដោយឡែក នៅលើទំព័រទី 11 និងទំព័រទី 16។

ភាគលាភ

ពុំមានភាគលាភណាត្រូវបានប្រកាសឬត្រូវបានបង់ ហើយនាយកក៏ពុំបានផ្តល់ជាអនុសាសន៍ទៅលើភាគលាភណាមួយដែលត្រូវបង់សម្រាប់ការិយបរិច្ឆេទនេះទេ ។

ដើមទុន

ថ្ងៃទី4 ខែឧសភា ឆ្នាំ 2016 ភាគទុនិករបស់សម្ព័ន្ធធនាគារ និងធនាគារបានព្រមព្រៀងលក់ភាគហ៊ុនទាំងអស់ទៅឲ្យភាគទុនិកថ្មី (កំណត់សំគាល់ 17)។ ប្រតិបត្តិការនេះត្រូវបានអនុម័តដោយធនាគារជាតិនៃកម្ពុជានៅថ្ងៃទី 3 ខែមិថុនា ឆ្នាំ 2016។ ការកែប្រែលក្ខន្តិកៈដើម្បីឆ្លុះបញ្ចាំងពីការផ្លាស់ប្តូរនេះបានទទួលស្គាល់ដោយក្រសួងពាណិជ្ជកម្មនៅថ្ងៃទី 5 ខែ កក្កដា ឆ្នាំ 2016 ។ ការផ្ទេរភាពជាម្ចាស់ភាគហ៊ុនជាផ្លូវការ ដោយយោងតាមលក្ខន្តិកៈព្រមព្រៀងត្រូវបានកំណត់នៅថ្ងៃទី 10 ខែសីហា ឆ្នាំ2016។



ធនាគារភ្នំពេញពាណិជ្ជ

ដើមទុន(ត)

នៅថ្ងៃទី 26 ខែកញ្ញា ឆ្នាំ2016 ធនាគារបានធ្វើសំណើរទៅធនាគារជាតិនៃកម្ពុជាដើម្បីបង្កើនដើមទុន ចំនួន 20,000,000 ដុល្លារអាមេរិក តាមរយៈការបញ្ចូលសាច់ប្រាក់សុទ្ធ ហើយទទួលបានការអនុម័តពីធនាគារជាតិនៃកម្ពុជា នៅថ្ងៃទី 16 ខែវិច្ឆិកា ឆ្នាំ2016 និងបានធ្វើបច្ចុប្បន្នភាពទៅក្រសួងពាណិជ្ជកម្មនៅថ្ងៃទី 15 ខែ ធ្នូ ឆ្នាំ 2016។

ទុនបម្រុង និងសំវិធានធន

ធនាគារបានធ្វើការបង្វែរទឹកប្រាក់ចំនួន 5,000,000 ដុល្លារអាមេរិក ពីប្រាក់ចំណេញរក្សាទុកទៅជាទុនបម្រុង ដែលទទួលបានការអនុម័តពីធនាគារជាតិនៃកម្ពុជា នៅថ្ងៃទី 23 ខែឧសភា ឆ្នាំ2016។ ក្រោយកាលបរិច្ឆេទតារាងតុល្យការនាថ្ងៃទី 26 ខែមករាឆ្នាំ 2017 ធនាគារបានស្នើសុំបង្វែរទឹកប្រាក់ចំនួន 5,000,000 ដុល្លារអាមេរិក ពីទុនបម្រុងទៅជាដើមទុន ការស្នើសុំនេះនៅមិនទាន់បានទទួលការអនុម័តពីធនាគារជាតិនៃកម្ពុជា នាថ្ងៃចេញរបាយការណ៍នេះនៅឡើយទេ ។

ឥណទាន និងបុរេប្រទានអាក្រក់ និងជាប់សង្ស័យ

នៅមុនពេលរៀបចំរបាយការណ៍ហិរញ្ញវត្ថុរបស់សម្ព័ន្ធធនាគារ និងធនាគារក្រុមប្រឹក្សាភិបាលបានចាត់វិធានការដែលមានមូលដ្ឋានសមរម្យ ដើម្បីបញ្ជាក់ថា វិធានការទាក់ទងទៅនឹងការលុបបំបាត់ចោលឥណទាន និងបុរេប្រទានអាក្រក់និងការធ្វើសំវិធានធនលើឥណទាន និងបុរេប្រទានជាប់សង្ស័យត្រូវបានធ្វើឡើង។ក្រុមប្រឹក្សាភិបាលមានការជឿជាក់ថាវាពិតជាឥណទាន និងបុរេប្រទានអាក្រក់ដែលបានដឹងត្រូវបានលុបបំបាត់ចោល និងបានធ្វើសំវិធានធនគ្រប់គ្រាន់ ។

នាថ្ងៃចេញរបាយការណ៍នេះ ក្រុមប្រឹក្សាភិបាលពុំបានពិនិត្យឃើញមានស្ថានភាពណាមួយដែលអាចនឹង បណ្តាលឲ្យចំនួននៃការលុបបំបាត់ចោលឥណទាន និងបុរេប្រទានអាក្រក់ ឬចំនួននៃការធ្វើសំវិធានធន លើឥណទាន និងបុរេប្រទានជាប់សង្ស័យនៅក្នុងរបាយការណ៍ហិរញ្ញវត្ថុរបស់សម្ព័ន្ធធនាគារ និងធនាគារមានចំនួនខ្វះខាតជាសារវន្តនោះឡើយ ។

ទ្រព្យសកម្មចរន្ត

នៅមុនពេលរៀបចំ របាយការណ៍ហិរញ្ញវត្ថុរបស់សម្ព័ន្ធធនាគារ និងធនាគារ ក្រុមប្រឹក្សាភិបាលបានចាត់វិធានការដែលមានមូលដ្ឋានសមរម្យ ដើម្បីបញ្ជាក់ថាបណ្តាទ្រព្យសកម្មចរន្ត លើកលែងឥណទាន និងបុរេប្រទានដែលបានកត់ត្រានៅក្នុងបញ្ជីគណនេយ្យរបស់សម្ព័ន្ធធនាគារ និងធនាគារ ហើយដែលសន្និដ្ឋានថាមិនអាចលក់បាននៅក្នុងប្រតិបត្តិការអាជីវកម្មធម្មតា ត្រូវបានកាត់បន្ថយឲ្យនៅស្មើនឹងតម្លៃដែលគិតថានឹងអាចប្រមូលបានជាក់ស្តែង ។



ធនាគារភ្នំពេញពាណិជ្ជ

ទ្រព្យសកម្មចរន្ត (ត)១

នាថ្ងៃចេញរបាយការណ៍នេះ ក្រុមប្រឹក្សាភិបាលពុំបានពិនិត្យឃើញមានស្ថានភាពណាមួយដែលនឹងធ្វើឲ្យ ប៉ះពាល់ដល់ការកំណត់តម្លៃទ្រព្យសកម្មចរន្តនៅក្នុងរបាយការណ៍ហិរញ្ញវត្ថុរបស់សម្ព័ន្ធធនាគារ និងធនាគារថា មានភាពមិនត្រឹមត្រូវនោះឡើយ ។

វិធីសាស្ត្រវាយតម្លៃ

នាថ្ងៃចេញរបាយការណ៍នេះ ក្រុមប្រឹក្សាភិបាលពុំបានពិនិត្យឃើញមានស្ថានភាពណាមួយដែលបានកើត ឡើងធ្វើឲ្យការប្រកាន់យកវិធីសាស្ត្រវាយតម្លៃទ្រព្យសកម្ម និងបំណុលនៅក្នុងរបាយការណ៍ហិរញ្ញវត្ថុរបស់សម្ព័ន្ធធនាគារ និងធនាគារមានភាពមិនត្រឹមត្រូវ និងមិនសមស្របនោះឡើយ ។

បំណុលយថាហេតុ និងបំណុលផ្សេងៗ

នាថ្ងៃចេញរបាយការណ៍នេះ ពុំមាន៖

(ក) បន្ទុកណាមួយលើទ្រព្យសកម្មរបស់សម្ព័ន្ធធនាគារ និងធនាគារ ចាប់តាំងពីថ្ងៃចុងការិយបរិច្ឆេទ ដែលធានាចំពោះបំណុលរបស់បុគ្គលណាម្នាក់ឡើយ ឬ

(ខ) បំណុលយថាហេតុណាមួយដែលកើតមានឡើងចំពោះសម្ព័ន្ធធនាគារ និងធនាគារ ចាប់តាំងពីថ្ងៃ ចុងការិយបរិច្ឆេទក្រៅអំពីប្រតិបត្តិការអាជីវកម្មធម្មតារបស់សម្ព័ន្ធធនាគារ និងធនាគារឡើយ ។

ក្រុមប្រឹក្សាភិបាលយល់ឃើញថា ពុំមានបំណុលយថាហេតុ ឬបំណុលផ្សេងៗទៀត ដែលសម្ព័ន្ធធនាគារ និងធនាគារត្រូវបំពេញ ឬអាចនឹងត្រូវបំពេញក្នុងអំឡុងពេលដប់ពីរខែ បន្ទាប់ពីថ្ងៃបញ្ចប់ការិយបរិច្ឆេទនឹងមានផលប៉ះពាល់ជាសារវន្តដល់លទ្ធភាពរបស់សម្ព័ន្ធធនាគារ និងធនាគារក្នុងការបំពេញកាតព្វកិច្ចរបស់ខ្លួន នៅពេលដល់ថ្ងៃកំណត់ឡើយ ។

ការប្រែប្រួលសភាពការណ៍

នាថ្ងៃចេញរបាយការណ៍នេះ ក្រុមប្រឹក្សាភិបាលរបស់សម្ព័ន្ធធនាគារ និងធនាគារពុំបានពិនិត្យឃើញសភាពការណ៍ណាមួយ ដែលមិនបានវែកញែកនៅក្នុងរបាយការណ៍នេះ ឬក្នុងរបាយការណ៍ហិរញ្ញវត្ថុរបស់សម្ព័ន្ធធនាគារ និងធនាគារ ដែលអាចនឹងបណ្តាលឲ្យតួលេខនៃចំនួនណាមួយនៅក្នុងរបាយការណ៍ហិរញ្ញវត្ថុមានភាពមិនត្រឹមត្រូវនោះទេ ។

ប្រតិបត្តិការមិនប្រក្រតី

តាមមតិរបស់ក្រុមប្រឹក្សាភិបាល លទ្ធផលនៃការធ្វើប្រតិបត្តិការរបស់សម្ព័ន្ធធនាគារ និងធនាគារក្នុងការិយបរិច្ឆេទហិរញ្ញវត្ថុនេះមិនមានផលប៉ះពាល់ជាសារវន្តដោយសកម្មភាពប្រតិបត្តិការ ឬព្រឹត្តិការណ៍ណាមួយដែលមានលក្ខណៈ ជាសារវន្ត និងមិនប្រក្រតីនោះទេ ។



ធនាគារភ្នំពេញពាណិជ្ជ

ប្រតិបត្តិការមិនប្រក្រតី (ត)

ក្រុមប្រឹក្សាភិបាលក៏មានមតិផងដែរថា នៅក្នុងចន្លោះពេលចាប់ពីថ្ងៃចុងការិយបរិច្ឆេទដល់ថ្ងៃចេញរបាយការណ៍នេះពុំមានចំណាត់ថ្នាក់សកម្មភាពប្រតិបត្តិការ ឬព្រឹត្តិការណ៍ណាមួយដែលមានលក្ខណៈជាសារវន្តនិងមិនប្រក្រតី កើតមានឡើងដែលអាចនាំឲ្យប៉ះពាល់ដល់លទ្ធផលនៃប្រតិបត្តិការរបស់សម្ព័ន្ធធនាគារ និងធនាគារក្នុងការិយបរិច្ឆេទដែលរបាយការណ៍នេះបានរៀបចំឡើងនោះទេ ។

ក្រុមប្រឹក្សាភិបាល

ក្រុមប្រឹក្សាភិបាលរបស់ធនាគារ ដែលបានបម្រើការចាប់តាំងពីថ្ងៃដែលចេញរបាយការណ៍ចុងក្រោយមាន

- លោក Yim Yong Taick ប្រធានក្រុមប្រឹក្សាភិបាល (តែងតាំងនៅថ្ងៃទី21 ខែកក្កដា ឆ្នាំ2016)
- លោក Baek Jong Il នាយកប្រតិបត្តិ (តែងតាំងនៅថ្ងៃទី2 ខែវិច្ឆិកា ឆ្នាំ2016)
- លោក Sim Sang Ton នាយកប្រតិបត្តិ (តែងតាំងនៅថ្ងៃទី21 ខែកក្កដា ឆ្នាំ2016)
- លោក Park Chong Tae នាយកមិនប្រតិបត្តិ (តែងតាំងនៅថ្ងៃទី21 ខែកក្កដា ឆ្នាំ2016)
- លោក Lee Yun Soo នាយកមិនប្រតិបត្តិ (តែងតាំងនៅថ្ងៃទី21 ខែកក្កដា ឆ្នាំ2016)

ចំណែកហ៊ុនរបស់ក្រុមប្រឹក្សាភិបាល

ពុំមានសមាជិកក្រុមប្រឹក្សាភិបាលណាម្នាក់កាន់កាប់ ឬមានការទាក់ទិននៅក្នុងភាគហ៊ុនផ្ទាល់របស់សម្ព័ន្ធធនាគារ និងធនាគារ នៅក្នុងការិយបរិច្ឆេទហិរញ្ញវត្ថុនេះទេ ។

ផលប្រយោជន៍ជាប្រយោលរបស់សមាជិកក្រុមប្រឹក្សាភិបាលនៃសម្ព័ន្ធធនាគារ និងធនាគារ ត្រូវបានបង្ហាញនៅក្នុងរបាយការណ៍ហិរញ្ញវត្ថុនេះ ។

អត្ថប្រយោជន៍របស់ក្រុមប្រឹក្សាភិបាល

នៅក្នុងអំឡុងការិយបរិច្ឆេទនិងនៅចុងការិយបរិច្ឆេទនៃរបាយការណ៍ហិរញ្ញវត្ថុនេះ ពុំមានការរៀបចំ ណាមួយដែលមានសម្ព័ន្ធធនាគារ និងធនាគារជាគូភាគីមួយ អាចជួយដល់សមាជិកក្រុមប្រឹក្សាភិបាល ដើម្បីទទួលបាននូវអត្ថប្រយោជន៍ដោយមធ្យោបាយទិញយកភាគហ៊ុន ឬលិខិតបំណុលពីសម្ព័ន្ធធនាគារ និងធនាគារ ឬពីក្រុមហ៊ុនដទៃទៀតទេ ។

ក្នុងអំឡុងការិយបរិច្ឆេទហិរញ្ញវត្ថុពុំមានអភិបាលរបស់សម្ព័ន្ធធនាគារ និងធនាគារណាម្នាក់បានទទួល ឬមានសិទ្ធិទទួលបាន នូវអត្ថប្រយោជន៍ណាមួយ (ក្រៅពីអត្ថប្រយោជន៍ដែលបានរួមបញ្ចូលនៅក្នុងបរិលាភសរុបទទួលបាន ឬ ដល់កំណត់ទទួលបានដោយសមាជិកក្រុមប្រឹក្សាភិបាល ដូចបានបង្ហាញក្នុងរបាយការណ៍ហិរញ្ញវត្ថុ) តាមរយៈការចុះកិច្ចសន្យាធ្វើឡើងដោយសម្ព័ន្ធធនាគារ និងធនាគារ ឬដោយក្រុមហ៊ុនពាក់ព័ន្ធជាមួយនឹងក្រុមហ៊ុន ដែលសមាជិកក្រុមប្រឹក្សាភិបាលនោះជាសមាជិក ឬក៏ជាមួយក្រុមហ៊ុនដែលសមាជិកក្រុមប្រឹក្សាភិបាលនោះជាសមាជិក មានផលប្រយោជន៍ផ្នែកហិរញ្ញវត្ថុជាច្រើននោះទេលើកលែងតែការបង្ហាញនៅក្នុងរបាយការណ៍ហិរញ្ញវត្ថុ ។



ធនាគារភ្នំពេញពាណិជ្ជ

ការទទួលខុសត្រូវរបស់ក្រុមប្រឹក្សាភិបាលលើរបាយការណ៍ហិរញ្ញវត្ថុ

ក្រុមប្រឹក្សាភិបាលមានភារៈធ្វើការអះអាងបញ្ជាក់ថា របាយការណ៍ហិរញ្ញវត្ថុបានបង្ហាញភាពពិត និងត្រឹមត្រូវនៃស្ថានភាពហិរញ្ញវត្ថុរបស់សម្ព័ន្ធធនាគារ និងធនាគារ នាថ្ងៃទី 31 ខែ ធ្នូ ឆ្នាំ 2016 ព្រមទាំងលទ្ធផលហិរញ្ញវត្ថុ និងស្ថានភាពលំហូរទឹកប្រាក់ សម្រាប់ការិយបរិច្ឆេទដែលបានបញ្ចប់ ដោយអនុលោមទៅតាមស្តង់ដារគណនេយ្យកម្ពុជា និងគោលការណ៍ណែនាំរបស់ធនាគារជាតិនៃកម្ពុជាពាក់ព័ន្ធ នឹងការរៀបចំ និងការកំណត់បង្ហាញនៅក្នុងរបាយការណ៍ហិរញ្ញវត្ថុ។

នៅក្នុងការរៀបចំរបាយការណ៍ហិរញ្ញវត្ថុនេះក្រុមប្រឹក្សាភិបាលចាំបាច់ត្រូវ៖

- (ក) អនុម័តនូវគោលនយោបាយគណនេយ្យដែលសមស្របដោយផ្អែកលើការវិនិច្ឆ័យ និងការប៉ាន់ប្រមាណយ៉ាងសមហេតុផល និងប្រុងប្រយ័ត្ន ហើយធ្វើការអនុវត្តន៍ប្រកបដោយសង្គតិភាព ។
- (ខ) គោរពតាមស្តង់ដារគណនេយ្យកម្ពុជា និងគោលការណ៍ណែនាំរបស់ធនាគារជាតិនៃកម្ពុជា ពាក់ព័ន្ធ នឹងការរៀបចំ និងការកំណត់បង្ហាញនៅក្នុងរបាយការណ៍ហិរញ្ញវត្ថុ ឬប្រសិនបើមានការខុសប្លែកពីនេះ ដើម្បីបង្ហាញភាពពិត និងត្រឹមត្រូវ គឺត្រូវតែបង្ហាញ និងពន្យល់ឲ្យបានច្បាស់លាស់ និងកំណត់ បរិមាណនៅក្នុងរបាយការណ៍ហិរញ្ញវត្ថុ ។
- (គ) ត្រួតពិនិត្យប្រព័ន្ធដំណើរការរបាយការណ៍ហិរញ្ញវត្ថុរបស់ធនាគារ និងរក្សាទុកនូវបញ្ជីគណនេយ្យឲ្យបានគ្រប់គ្រាន់ និងប្រព័ន្ធគ្រប់គ្រងផ្ទៃក្នុងឲ្យមានប្រសិទ្ធភាព ។
- (ឃ) វាយតម្លៃនូវលទ្ធភាពរបស់ធនាគារក្នុងការបន្តនិរន្តរភាពអាជីវកម្មទទួលខុសត្រូវលើការលាតត្រដាងព័ត៌មានប្រសិនបើពាក់ព័ន្ធនូវបញ្ហាទាំងឡាយដែលទាក់ទងទៅនឹងនិរន្តរភាពអាជីវកម្មនិងប្រើប្រាស់មូលដ្ឋាននិរន្តរភាពនៃគណនេយ្យលើកលែងតែអ្នកគ្រប់គ្រងមានបំណងចង់ជម្រះបញ្ជីផ្អាកដំណើរការធនាគារឬគ្មានជម្រើសសមរម្យដទៃទៀតក្រៅពីធ្វើបែបនេះ។
- (ង) ត្រួតពិនិត្យ និងដឹកនាំសម្ព័ន្ធធនាគារ និងធនាគារឲ្យមានប្រសិទ្ធភាពលើរាល់សេចក្តីសម្រេច ដែលមានសារៈសំខាន់ទាំងអស់ដែលប៉ះពាល់ដល់សកម្មភាពប្រតិបត្តិការ និងដំណើរការរបស់សម្ព័ន្ធធនាគារ និងធនាគារហើយត្រូវប្រាកដថា កិច្ចការនេះ ត្រូវបានឆ្លុះបញ្ចាំងយ៉ាងត្រឹមត្រូវនៅក្នុងរបាយការណ៍ហិរញ្ញវត្ថុ ។

ក្រុមប្រឹក្សាភិបាលធានាអះអាងថា បានអនុវត្តរាល់តម្រូវការដូចបានរាយការណ៍ខាងលើក្នុងការរៀបចំរបាយការណ៍ហិរញ្ញវត្ថុរបស់សម្ព័ន្ធធនាគារ និងធនាគារ ។



ធនាគារភ្នំពេញពាណិជ្ជ

ការអនុម័តលើរបាយការណ៍ហិរញ្ញវត្ថុ

យើងខ្ញុំសូមធ្វើការអនុម័តលើរបាយការណ៍ហិរញ្ញវត្ថុដែលបានបង្ហាញនៅទំព័រទី10 ដល់ទី 104ដែលតាមមតិរបស់យើងខ្ញុំគឺបានបង្ហាញនូវភាពត្រឹមត្រូវនៃស្ថានភាពហិរញ្ញវត្ថុរបស់សម្ព័ន្ធធនាគារ និងធនាគារ នាថ្ងៃទី 31 ខែ ធ្នូ ឆ្នាំ 2016 ព្រមទាំងលទ្ធផលហិរញ្ញវត្ថុ និងលំហូរទឹកប្រាក់ សម្រាប់ការិយបរិច្ឆេទដែលបានបញ្ចប់ ដោយអនុលោមទៅតាមស្តង់ដារគណនេយ្យកម្ពុជា និងគោលការណ៍ណែនាំរបស់ធនាគារជាតិនៃកម្ពុជា ពាក់ព័ន្ធនឹងការរៀបចំ និងការកំណត់បង្ហាញនៅក្នុងរបាយការណ៍ហិរញ្ញវត្ថុ ។

ចុះហត្ថលេខាដោយយោងទៅលើសេចក្តីសម្រេចរបស់ក្រុមប្រឹក្សាភិបាល:




លោក Shin Chang Moo
អគ្គនាយកប្រតិបត្តិ

រាជធានីភ្នំពេញព្រះរាជាណាចក្រកម្ពុជា

ថ្ងៃទី28 ខែ កុម្ភៈ ឆ្នាំ 2017



របាយការណ៍របស់សវនកររងករឿង

ជូនចំពោះម្ចាស់ភាគហ៊ុន

ធនាគារភ្នំពេញពាណិជ្ជ

មតិសវនកម្ម

យើងខ្ញុំបានធ្វើសវនកម្មទៅលើរបាយការណ៍ហិរញ្ញវត្ថុរបស់ **ធនាគារភ្នំពេញពាណិជ្ជ និងបុត្រសម្ព័ន្ធ** ហៅកាត់ថា (“សម្ព័ន្ធធនាគារ”) និងរបាយការណ៍ហិរញ្ញវត្ថុដោយឡែករបស់ **ធនាគារភ្នំពេញពាណិជ្ជ** ហៅកាត់ថា (“ធនាគារ”) ដែលរួមមានតារាងតុល្យការរួម និងដោយឡែកនៅថ្ងៃទី 31 ខែ ធ្នូ ឆ្នាំ 2016 និង របាយការណ៍លទ្ធផលរួម និងដោយឡែក របាយការណ៍បម្រែបម្រួលមូលធន និងលំហូរទឹកប្រាក់រួម និងដោយឡែករបស់សម្ព័ន្ធធនាគារ និងធនាគារ សម្រាប់ការិយបរិច្ឆេទដែលបានបញ្ចប់ និងកំណត់សំគាល់ដែលរួមមាន សេចក្តីសង្ខេបគោលនយោបាយគណនេយ្យសំខាន់ៗ ព្រមទាំងព័ត៌មានពន្យល់ផ្សេងៗដែលបានបង្ហាញនៅទំព័រទី 10 ដល់ទី 104 (ហៅកាត់ថា “របាយការណ៍ហិរញ្ញវត្ថុ”)។

ជាមតិរបស់យើងខ្ញុំ របាយការណ៍ហិរញ្ញវត្ថុជាសារវន្ត បានបង្ហាញនូវភាពត្រឹមត្រូវនៃស្ថានភាពហិរញ្ញវត្ថុរបស់សម្ព័ន្ធធនាគារ និងធនាគារនៅថ្ងៃទី 31 ខែ ធ្នូ ឆ្នាំ 2016 ព្រមទាំងលទ្ធផលហិរញ្ញវត្ថុ និងលំហូរទឹកប្រាក់របស់សម្ព័ន្ធធនាគារ និងធនាគារ សម្រាប់ការិយបរិច្ឆេទដែលបានបញ្ចប់ដោយអនុលោមទៅតាមស្តង់ដារគណនេយ្យកម្ពុជា និងគោលការណ៍ណែនាំរបស់ធនាគារជាតិនៃកម្ពុជាពាក់ព័ន្ធនឹងការរៀបចំ និងការកំណត់បង្ហាញនៅក្នុងរបាយការណ៍ហិរញ្ញវត្ថុ ។

មូលដ្ឋាននៃមតិសវនកម្ម

យើងខ្ញុំ បានធ្វើសវនកម្មដោយអនុលោមទៅតាមស្តង់ដារសវនកម្មអន្តរជាតិនៃកម្ពុជា ។ ការទទួលខុសត្រូវរបស់យើងខ្ញុំដែលស្របតាមស្តង់ដារទាំងនោះ ត្រូវបានរៀបរាប់បន្ថែមទៀតនៅក្នុង កថាខ័ណ្ឌស្តីពីការទទួលខុសត្រូវរបស់សវនករ សម្រាប់ការធ្វើសវនកម្មលើរបាយការណ៍ហិរញ្ញវត្ថុ ដែលមាននៅក្នុងរបាយការណ៍របស់យើងខ្ញុំ ។ យើងខ្ញុំ មានភាពឯករាជ្យពីសម្ព័ន្ធធនាគារ និងធនាគារដោយស្របទៅតាមតម្រូវការក្រមសីលធម៌វិជ្ជាជីវៈ ដែលពាក់ព័ន្ធនឹងសវនកម្មលើរបាយការណ៍ហិរញ្ញវត្ថុនៅក្នុងព្រះរាជាណាចក្រកម្ពុជា ហើយយើងខ្ញុំបានបំពេញនូវទំនួលខុសត្រូវលើក្រមសីលធម៌វិជ្ជាជីវៈស្របតាមតម្រូវការរបស់ស្តង់ដារទាំងនោះ ។ យើងខ្ញុំជឿជាក់ថា ភស្តុតាងសវនកម្មដែលយើងខ្ញុំប្រមូលបានមានលក្ខណៈគ្រប់គ្រាន់ និងសមស្របសម្រាប់ជាមូលដ្ឋានក្នុងការបញ្ចេញមតិសវនកម្មរបស់យើងខ្ញុំ ។



ការទទួលខុសត្រូវរបស់អ្នកគ្រប់គ្រងនិងអ្នកទទួលខុសត្រូវលើអភិបាលកិច្ចនៃរបាយការណ៍ហិរញ្ញវត្ថុ

អ្នកគ្រប់គ្រងមានភារៈទទួលខុសត្រូវលើការរៀបចំ និងការបង្ហាញនូវភាពត្រឹមត្រូវនៃរបាយការណ៍ហិរញ្ញវត្ថុ នេះដោយអនុលោមទៅតាមស្តង់ដារគណនេយ្យកម្ពុជា និងគោលការណ៍ណែនាំរបស់ធនាគារជាតិនៃកម្ពុជា ពាក់ព័ន្ធនឹងការរៀបចំ និងការកំណត់បង្ហាញនៅក្នុងរបាយការណ៍ហិរញ្ញវត្ថុ ហើយនិងទទួលខុសត្រូវលើប្រព័ន្ធត្រួតពិនិត្យផ្ទៃក្នុងដែលអ្នកគ្រប់គ្រងកំណត់ថាមានភាពចាំបាច់សម្រាប់ការរៀបចំរបាយការណ៍ហិរញ្ញវត្ថុឱ្យជឿជាក់ពីការបង្ហាញខុសជាសារវន្ត ដោយសារតែការក្លែងបន្លំ ឬកំហុសឆ្គង ។

នៅក្នុងការរៀបចំរបាយការណ៍ហិរញ្ញវត្ថុអ្នកគ្រប់គ្រងមានភារៈទទួលខុសត្រូវលើការវាយតម្លៃនូវលទ្ធភាពរបស់សម្ព័ន្ធធនាគារ និងធនាគារ ក្នុងការបន្តនិរន្តរភាពអាជីវកម្ម ទទួលខុសត្រូវលើការលាតត្រដាងព័ត៌មានប្រសិនបើពាក់ព័ន្ធនូវបញ្ហា ទាំងឡាយដែលទាក់ទងទៅនឹងនិរន្តរភាពអាជីវកម្ម និងប្រើប្រាស់មូលដ្ឋាននិរន្តរភាពនៃគណនេយ្យ លើកលែងតែអ្នកគ្រប់គ្រងមានបំណងចង់ជម្រះបញ្ជី ផ្អាកដំណើរការសម្ព័ន្ធធនាគារ និងធនាគារ ឬគ្មានជម្រើសសមរម្យដទៃទៀតក្រៅពីធ្វើបែបនេះ ។

អ្នកទទួលខុសត្រូវលើអភិបាលកិច្ចមានភារៈទទួលខុសត្រូវក្នុងការត្រួតពិនិត្យដំណើរការហិរញ្ញវត្ថុរបស់សម្ព័ន្ធធនាគារ និងធនាគារ ។

ការទទួលខុសត្រូវរបស់សវនករសម្រាប់ការធ្វើសវនកម្មរបាយការណ៍ហិរញ្ញវត្ថុ

គោលដៅរបស់យើងខ្ញុំគឺផ្តល់នូវអំណះអំណាងសមហេតុផលថារបាយការណ៍ហិរញ្ញវត្ថុទាំងមូលមិនមានការបង្ហាញខុសជាសារវន្តដោយសារតែការក្លែងបន្លំ ឬកំហុសឆ្គង និងផ្តល់នូវរបាយការណ៍របស់សវនករដែលរួមបញ្ចូលទាំងមតិសវនកម្មរបស់យើងខ្ញុំ ។ អំណះអំណាងសមហេតុផល គឺជាអំណះអំណាងមានកម្រិតខ្ពស់មួយប៉ុន្តែវាមិនអាចធានាថាគ្រប់ពេលនៃការធ្វើសវនកម្មដោយអនុលោមទៅតាមស្តង់ដារសវនកម្មអន្តរជាតិនៃកម្ពុជាអាចរកឃើញនូវការបង្ហាញខុសជាសារវន្តដែលបានកើតឡើងនោះទេ ។ ការបង្ហាញខុសជាសារវន្តអាចកើតឡើងដោយសារការក្លែងបន្លំ ឬកំហុសឆ្គង ហើយត្រូវបានចាត់ទុកថាជាសារវន្ត នៅពេលដែលការក្លែងបន្លំ ឬកំហុសឆ្គងតែមួយ ឬក៏រួមបញ្ចូលគ្នា មានផលប៉ះពាល់ដល់ការសម្រេចចិត្តផ្នែកសេដ្ឋកិច្ចរបស់អ្នកប្រើប្រាស់ដោយយោងលើរបាយការណ៍ហិរញ្ញវត្ថុនេះ ។

ជាផ្នែកមួយនៃការធ្វើសវនកម្មដោយអនុលោមតាមស្តង់ដារសវនកម្មអន្តរជាតិនៃកម្ពុជា យើងខ្ញុំអនុវត្តនូវការវិនិច្ឆ័យដែលប្រកបទៅដោយវិជ្ជាជីវៈ និងរក្សានូវមជ្ឈជាតុនិយម ក្នុងអំឡុងពេលសវនកម្ម។ យើងខ្ញុំក៏៖

- ធ្វើការកំណត់ និងវាយតម្លៃនូវហានិភ័យនៃការបង្ហាញខុសជាសារវន្តលើរបាយការណ៍ហិរញ្ញវត្ថុដោយសារតែការក្លែងបន្លំ ឬកំហុសឆ្គង និងទទួលខុសត្រូវលើការរៀបចំ និងការអនុវត្តនូវនីតិវិធីសវនកម្មដើម្បីឆ្លើយតបទៅនឹងហានិភ័យទាំងនោះ និងប្រមូលនូវភស្តុតាងដែលមានលក្ខណៈគ្រប់គ្រាន់និងសមស្របសម្រាប់ជាមូលដ្ឋានក្នុងការបញ្ចេញមតិសវនកម្មរបស់យើងខ្ញុំ ។ ហានិភ័យដែលមិនអាចរកឃើញនូវការបង្ហាញខុសជាសារវន្តដែលកើតឡើងដោយសារតែការក្លែងបន្លំ មានលក្ខណៈខ្ពស់ជាងការបង្ហាញខុសកើតឡើងពីកំហុសឆ្គង ដោយសារតែការក្លែងបន្លំអាចរួមបញ្ចូលទាំងការយុបយិតគ្នាការលួចបន្លំ ការលួចចោលដោយចេតនា ការបកស្រាយមិនពិត ឬមិនអនុវត្តតាមនីតិវិធីគ្រប់គ្រងផ្ទៃក្នុង។



- ទទួលបាននូវការយល់ដឹងអំពីការគ្រប់គ្រងផ្ទៃក្នុង ដែលពាក់ព័ន្ធនឹងការធ្វើសវនកម្ម ក្នុងគោលបំណងដើម្បីរៀបចំនូវនីតិវិធីសវនកម្មដែលសមស្របទៅតាមកាលៈទេសៈ ប៉ុន្តែមិនមែនក្នុងគោលបំណងដើម្បីបញ្ចេញមតិលើប្រសិទ្ធភាពនៃការគ្រប់គ្រងផ្ទៃក្នុងរបស់សម្ព័ន្ធធនាគារ និងធនាគារឡើយ ។
- ការវាយតម្លៃលើភាពសមស្របនៃគោលនយោបាយគណនេយ្យដែលសម្ព័ន្ធធនាគារ និងធនាគារបានប្រើប្រាស់ និងភាពសមហេតុផលនៃការប៉ាន់ស្មានគណនេយ្យសំខាន់ៗ ព្រមទាំងការលាតត្រដាងព័ត៌មានពាក់ព័ន្ធដែលបានធ្វើឡើងដោយអ្នកគ្រប់គ្រង ។
- ធ្វើការសន្និដ្ឋានលើភាពសមស្របនៃការប្រើប្រាស់មូលដ្ឋាននិរន្តរភាពនៃគណនេយ្យរបស់អ្នកគ្រប់គ្រងហើយដោយផ្អែកទៅលើភស្តុតាងសវនកម្មដែលទទួលបានធ្វើការសន្និដ្ឋានថាភាពមិនច្បាស់លាស់សារវន្តពាក់ព័ន្ធនឹងព្រឹត្តិការណ៍ ឬលក្ខខណ្ឌដែលអាចធ្វើឲ្យមានមន្ទិលជាសារវន្តលើលទ្ធភាពរបស់សម្ព័ន្ធធនាគារ និងធនាគារ ដើម្បីបន្តនិរន្តរភាពអាជីវកម្ម ។ ប្រសិនបើយើងខ្ញុំ ធ្វើការសន្និដ្ឋានថាមានអត្ថិភាពនៃភាពមិនប្រាកដប្រជាជាសារវន្ត យើងខ្ញុំចាំបាច់ត្រូវបញ្ចូលនៅក្នុងរបាយការណ៍របស់យើងខ្ញុំដើម្បីទាញចំណាប់អារម្មណ៍លើការលាតត្រដាងព័ត៌មានពាក់ព័ន្ធនៅក្នុងរបាយការណ៍ហិរញ្ញវត្ថុ ឬប្រសិនបើការលាតត្រដាងព័ត៌មានមានលក្ខណៈមិនគ្រប់គ្រាន់ យើងខ្ញុំចាំបាច់ត្រូវផ្តល់មតិសវនកម្មដែលមានបញ្ហា ។ ការសន្និដ្ឋានរបស់យើងខ្ញុំ គឺផ្អែកតាមភស្តុតាងសវនកម្មដែលប្រមូលបានត្រឹមកាលបរិច្ឆេទនៃរបាយការណ៍សវនកម្មរបស់យើងខ្ញុំ ។ យ៉ាងណាក៏ដោយ ព្រឹត្តិការណ៍ ឬលក្ខខណ្ឌនាពេលអនាគតអាចធ្វើឲ្យសម្ព័ន្ធធនាគារ និងធនាគារបញ្ឈប់និរន្តរភាពនៃអាជីវកម្ម ។
- វាយតម្លៃលើការបង្ហាញនៃទម្រង់ និងខ្លឹមសារនៃរបាយការណ៍ហិរញ្ញវត្ថុទាំងមូល ដែលរួមបញ្ចូលទាំងការលាតត្រដាងព័ត៌មាន និងវាយតម្លៃថាតើរបាយការណ៍ហិរញ្ញវត្ថុបានបង្ហាញពីប្រតិបត្តិការ និងព្រឹត្តិការណ៍ពាក់ព័ន្ធក្នុងអត្ថន័យដែលអាចសម្រេចបាននូវការបង្ហាញរបាយការណ៍ហិរញ្ញវត្ថុដ៏ត្រឹមត្រូវ។

យើងខ្ញុំ ផ្តល់ព័ត៌មានជូនអ្នកទទួលខុសត្រូវលើអភិបាលកិច្ច ស្តីពីបញ្ហាផ្សេងទៀត វិសាលភាព និងពេលវេលាដែលបានគ្រោងទុកសម្រាប់ការធ្វើសវនកម្ម និងការរកឃើញបញ្ហាជាសារវន្តផ្សេងទៀតដែលមានរួមបញ្ចូលទាំងចំណុចខ្លះខាតនៃការគ្រប់គ្រងផ្ទៃក្នុងដែលបានរកឃើញក្នុងអំឡុងពេលធ្វើសវនកម្ម ។

តំណាងក្រុមហ៊ុន **ខេតីអឹមជឺ ខេមបូឌា ចំភាត់**

ខៃ ហឿយ
Partner

រាជធានីភ្នំពេញ ព្រះរាជាណាចក្រកម្ពុជា

ថ្ងៃទី 28 ខែ កុម្ភៈ ឆ្នាំ 2017



**តារាងតុល្យការរួម
នាថ្ងៃទី៣១ ខែធ្នូ ឆ្នាំ២០១៦**

| | កំណត់ សំគាល់ | 2016 | | 2015 | |
|--|-----------------|--------------------|----------------------------|--------------------|----------------------------|
| | | ដុល្លារអាមេរិក | ពាន់រៀល (កំណត់សំគាល់ 4) | ដុល្លារអាមេរិក | ពាន់រៀល (កំណត់សំគាល់ 4) |
| ទ្រព្យសកម្ម | | | | | |
| សាចប្រាក់និងសមតុល្យធនាគារ | 5 | 29,524,517 | 119,190,475 | 62,487,036 | 253,072,496 |
| ប្រាក់បញ្ញើ និងប្រាក់តម្កល់នៅធនាគារ និងស្ថាប័នហិរញ្ញវត្ថុនានា | 6 | 76,915,000 | 310,505,855 | 68,138,750 | 275,961,938 |
| ឥណទាន និងបុរេប្រឹទ្ធាន - សុទ្ធ | 7 | 308,492,754 | 1,245,385,248 | 226,122,681 | 915,796,858 |
| ទ្រព្យសកម្មផ្សេងៗ | 8 | 4,196,834 | 16,942,619 | 3,946,291 | 15,982,477 |
| ប្រាក់បញ្ញើតម្កល់តាមច្បាប់ | 9 | 45,208,000 | 182,504,696 | 38,406,000 | 155,544,300 |
| ទ្រព្យសកម្មអរូបី | 10 | 1,066,079 | 4,303,761 | 413,692 | 1,675,453 |
| ទ្រព្យ និងបរិក្ខារ | 11 | 14,484,689 | 58,474,689 | 14,582,950 | 59,060,948 |
| ពន្ធពន្យារជាទ្រព្យសកម្ម | 14 | 597,325 | 2,411,401 | - | - |
| សរុបទ្រព្យសកម្ម | | 480,485,198 | 1,939,718,744 | 414,097,400 | 1,677,094,470 |
| បំណុល និងមូលនិធិម្ចាស់ភាគហ៊ុន | | | | | |
| បំណុល | | | | | |
| ប្រាក់បញ្ញើរបស់អតិថិជន | 12 | 317,507,103 | 1,281,776,175 | 276,040,143 | 1,117,962,579 |
| ប្រាក់បញ្ញើរបស់ធនាគារនានា | 13 | 74,933,739 | 302,507,504 | 75,319,324 | 305,043,262 |
| ពន្ធលើប្រាក់ចំណេញត្រូវបង់ | 14 | 934,941 | 3,774,357 | 779,236 | 3,155,906 |
| បំណុលផ្សេងៗ | 15 | 9,344,003 | 37,721,740 | 6,728,115 | 27,248,866 |
| សរុបបំណុល | | 402,719,786 | 1,625,779,776 | 358,866,818 | 1,453,410,613 |
| មូលនិធិម្ចាស់ភាគហ៊ុន | | | | | |
| ដើមទុន | 17 | 59,000,000 | 238,183,000 | 39,000,000 | 157,950,000 |
| ទុនបម្រុងផ្សេងៗ | 18 | 5,000,000 | 20,185,000 | - | - |
| ប្រាក់ចំណេញរក្សាទុក | | 13,765,412 | 55,570,968 | 16,230,582 | 65,733,857 |
| សរុបមូលនិធិម្ចាស់ភាគហ៊ុន | | 77,765,412 | 313,938,968 | 55,230,582 | 223,683,857 |
| សរុបបំណុល និងមូលនិធិម្ចាស់ភាគហ៊ុន | | 480,485,198 | 1,939,718,744 | 414,097,400 | 1,677,094,470 |

កំណត់សំគាល់ដែលភ្ជាប់ជូននេះ គឺជាផ្នែកមួយនៃរបាយការណ៍ហិរញ្ញវត្ថុ ។



របាយការណ៍លទ្ធផលរួម សម្រាប់ការិយបរិច្ឆេទដែលបានបញ្ចប់ថ្ងៃទី 31 ខែធ្នូ ឆ្នាំ 2016

| | កំណត់ សំគាល់ | ដុល្លារអាមេរិក | 2016 ពាន់រៀល (កំណត់សំគាល់ 4) | ដុល្លារអាមេរិក | 2015 ពាន់រៀល (កំណត់សំគាល់ 4) |
|---|-----------------|--|---|--|---|
| ចំណូលពីការប្រាក់ | 19 | 28,561,359 | 115,302,206 | 22,918,887 | 92,821,493 |
| ចំណាយលើការប្រាក់ | 20 | (14,630,417) | (59,062,993) | (11,221,279) | (45,446,180) |
| ចំណូលពីការប្រាក់សុទ្ធ | | 13,930,942 | 56,239,213 | 11,697,608 | 47,375,313 |
| ចំណូលពីថ្លៃឈ្នួល និង កម្រៃជើងស៊ី | 21 | 4,146,494 | 16,739,396 | 3,639,418 | 14,739,644 |
| ចំណាយលើថ្លៃឈ្នួល និងកម្រៃជើងសា | | (325,105) | (1,312,449) | (57,952) | (234,706) |
| ចំណូលសុទ្ធពីថ្លៃឈ្នួល និងកម្រៃជើងសារ | | 3,821,389 | 15,426,947 | 3,581,466 | 14,504,938 |
| ចំណូលផ្សេងៗ | 22 | 306,790 | 1,238,511 | 88,609 | 358,866 |
| សរុបចំណេញសុទ្ធពីប្រតិបត្តិការ | | 18,059,121 | 72,904,671 | 15,367,683 | 62,239,117 |
| ចំណាយទូទៅ និងរដ្ឋបាល សំវិធានធនឥណទាន និង បុរេប្រទានអាក្រក់ និង ជាប់សង្ស័យ | 23 7 | (13,155,044) (1,345,249) | (53,106,913) (5,430,770) | (10,368,109) (584,085) | (41,990,842) (2,365,544) |
| ប្រាក់ចំណេញមុនដកពន្ធ ពន្ធលើប្រាក់ចំណេញ | 14 | 3,558,828 (1,104,117) | 14,366,988 (4,457,320) | 4,415,489 (1,020,688) | 17,882,731 (4,133,786) |
| ប្រាក់ចំណេញសុទ្ធសម្រាប់ការិយបរិច្ឆេទ | | 2,454,711 | 9,909,668 | 3,394,801 | 13,748,945 |

កំណត់សំគាល់ដែលភ្ជាប់ជូននេះ គឺជាផ្នែកមួយនៃរបាយការណ៍ហិរញ្ញវត្ថុ ។

ធនាគារភ្នំពេញពាណិជ្ជ



របាយការណ៍បម្រែបម្រួលមូលធនរួម សម្រាប់ការិយបរិច្ឆេទដែលបានបញ្ចប់ថ្ងៃទី៣១ ខែធ្នូ ឆ្នាំ២០១៦

| | ដើមទុន ដុល្លារអាមេរិក | ទុនបម្រុង ផ្សេងៗ ដុល្លារអាមេរិក | ប្រាក់ចំណេញ រក្សាទុក ដុល្លារអាមេរិក | សរុប ដុល្លារអាមេរិក |
|---------------------------------------|--------------------------|---------------------------------------|---|------------------------|
| សមតុល្យនាថ្ងៃទី១ ខែមករា ឆ្នាំ 2015 | 39,000,000 | - | 12,835,781 | 51,835,781 |
| ប្រាក់ចំណេញសុទ្ធសម្រាប់ការិយបរិច្ឆេទ | - | - | 3,394,801 | 3,394,801 |
| សមតុល្យនាថ្ងៃទី 31 ខែ ធ្នូ ឆ្នាំ 2015 | 39,000,000 | - | 16,230,582 | 55,230,582 |
| (ស្មើនឹងពាន់រៀល - កំណត់សំគាល់ 4) | 157,950,000 | - | 65,733,857 | 223,683,857 |
| សមតុល្យនាថ្ងៃទី១ ខែមករា ឆ្នាំ 2016 | 39,000,000 | - | 16,310,701 | 55,310,701 |
| ប្រាក់ចំណេញសុទ្ធសម្រាប់ការិយបរិច្ឆេទ | - | - | 2,454,711 | 2,454,711 |
| ការបង្កើនដើមទុន | 20,000,000 | - | - | 20,000,000 |
| ការផ្ទេរ | - | 5,000,000 | (5,000,000) | - |
| សមតុល្យនាថ្ងៃទី 31 ខែ ធ្នូ ឆ្នាំ 2016 | 59,000,000 | 5,000,000 | 13,765,412 | 77,765,412 |
| (ស្មើនឹងពាន់រៀល - កំណត់សំគាល់ 4) | 238,183,000 | 20,185,000 | 55,570,968 | 313,938,968 |

កំណត់សំគាល់ដែលភ្ជាប់ជូននេះ គឺជាផ្នែកមួយនៃរបាយការណ៍ហិរញ្ញវត្ថុ ។



របាយការណ៍លំហូរទឹកប្រាក់រួម សម្រាប់ការិយបរិច្ឆេទដែលបានបញ្ចប់ថ្ងៃទី៣១ ខែធ្នូ ឆ្នាំ២០១៦

| | កំណត់ សំគាល់ | 2016 | | 2015 | |
|--|-----------------|----------------|----------------------------|----------------|----------------------------|
| | | ដុល្លារអាមេរិក | ពាន់រៀល (កំណត់សំគាល់ 4) | ដុល្លារអាមេរិក | ពាន់រៀល (កំណត់សំគាល់ 4) |
| លំហូរទឹកប្រាក់ពីសកម្មភាពប្រតិបត្តិការ | | | | | |
| សាច់ប្រាក់សុទ្ធ (ប្រើប្រាស់ក្នុង)/បានពី សកម្មភាពប្រតិបត្តិការ | 24 | (43,195,669) | (174,380,917) | 28,307,333 | 114,644,699 |
| លំហូរទឹកប្រាក់ពីសកម្មភាពវិនិយោគ | | | | | |
| ការទិញ: | | | | | |
| ទ្រព្យ និងបរិក្ខារ | | (1,631,529) | (6,586,483) | (6,197,628) | (25,100,393) |
| ទ្រព្យសកម្មអរូបី | | (229,321) | (925,769) | (2,796) | (11,324) |
| ចំណូលពីការលក់ទ្រព្យ និងបរិក្ខារ | | 94,000 | 379,478 | - | - |
| សាច់ប្រាក់សុទ្ធប្រើប្រាស់ក្នុងសកម្មភាពវិនិយោគ | | (1,766,850) | (7,132,774) | (6,200,424) | (25,111,717) |
| លំហូរទឹកប្រាក់ពីសកម្មភាពហិរញ្ញប្បទាន | | | | | |
| ទឹកប្រាក់ទទួលបានពីការបង្កើនដើមទុន | | 20,000,000 | 80,740,000 | - | - |
| ទឹកប្រាក់ទទួលបានពីសកម្មភាពហិរញ្ញប្បទាន | | 20,000,000 | 80,740,000 | - | - |
| ការ(ថយចុះ)/កើនឡើងសុទ្ធនៃសាច់ប្រាក់ និងសាច់ប្រាក់សមមូល | | (24,962,519) | (100,773,691) | 22,106,909 | 89,532,982 |
| សាច់ប្រាក់ និងសាច់ប្រាក់សមមូល នៅថ្ងៃទី 1 ខែ មករា | | 64,887,036 | 262,792,496 | 42,780,127 | 174,329,018 |
| លម្អៀងពីការប្តូររូបិយប័ណ្ណ | | - | (843,530) | - | (1,069,504) |
| សាច់ប្រាក់ និងសាច់ប្រាក់សមមូល នៅថ្ងៃទី 31 ខែ ធ្នូ | 25 | 39,924,517 | 161,175,275 | 64,887,036 | 262,792,496 |



ធនាគារភ្នំពេញពាណិជ្ជ

របាយការណ៍លំហូរទឹកប្រាក់រួម (ត)
សម្រាប់ការិយបរិច្ឆេទដែលបានបញ្ចប់ថ្ងៃទី៣១ ខែធ្នូ ឆ្នាំ២០១៦

ប្រតិបត្តិការមិនមែនជាសាច់ប្រាក់សំខាន់ៗ

ក្នុងការិយបរិច្ឆេទ មានប្រតិបត្តិការមិនមែនសាច់ប្រាក់សំខាន់ៗទាក់ទងនឹងទ្រព្យសកម្មបំណុល និងចំណេញរក្សាទុកពីការរួម
បញ្ចូលអាជីវកម្មតាមរយៈការគ្រប់គ្រងរួម ដូចខាងក្រោម៖

| | សម្រាប់ការិយបរិច្ឆេទបញ្ចប់ ថ្ងៃទី 31 ខែធ្នូ ឆ្នាំ 2016 | |
|---|---|----------------------------|
| | ដុល្លារអាមេរិក | ពាន់រៀល (កំណត់សំគាល់ 4) |
| ទទួលស្គាល់ជាទ្រព្យសកម្ម បំណុល និងចំណេញរក្សាទុក របស់បុគ្គលម្ចាស់* | | |
| ទ្រព្យ និងបរិក្ខារ | 593,996 | 2,397,962 |
| ទ្រព្យសកម្មផ្សេងៗ | 1,312 | 5,297 |
| បំណុលផ្សេងៗ | (1,465) | (5,914) |
| ប្រាក់ចំណេញរក្សាទុក | (80,119) | (323,440) |

* ការទទួលស្គាល់ជាទ្រព្យសកម្ម បំណុល និងចំណេញរក្សាទុករបស់បុគ្គលម្ចាស់ខាងលើ មិនបានរួមបញ្ចូលការលុបចោលរវាង
ប្រតិបត្តិការ និងសមតុល្យក្នុងអន្តរសម្ព័ន្ធធនាគារ និងលទ្ធផលនៃប្រាក់ចំណេញមិនជាក់លាក់ ។

កំណត់សំគាល់ដែលភ្ជាប់ជូននេះ គឺជាផ្នែកមួយនៃរបាយការណ៍ហិរញ្ញវត្ថុ



តារាងតុល្យការដោយឡែក សម្រាប់ការិយបរិច្ឆេទដែលបានបញ្ចប់ថ្ងៃទី 31 ខែ ធ្នូ ឆ្នាំ 2016

| | កំណត់ សំគាល់ | 2016 ដុល្លារអាមេរិក | 2016 ពាន់រៀល (កំណត់សំគាល់ 4) | 2015 ដុល្លារអាមេរិក | 2015 ពាន់រៀល (កំណត់សំគាល់ 4) |
|--|-----------------|------------------------|------------------------------------|------------------------|------------------------------------|
| ទ្រព្យសកម្ម | | | | | |
| សាច់ប្រាក់និងសមតុល្យធនាគារ | 5 | 29,524,517 | 119,190,475 | 62,487,036 | 253,072,496 |
| ប្រាក់បញ្ញើ និងប្រាក់តម្កល់នៅធនាគារ និងស្ថាប័នហិរញ្ញវត្ថុនានា | 6 | 76,915,000 | 310,505,855 | 68,138,750 | 275,961,938 |
| ឥណទាន និងបុរេប្រទាន - សុទ្ធ | 7 | 308,997,654 | 1,247,423,529 | 226,122,681 | 915,796,858 |
| ទ្រព្យសកម្មផ្សេងៗ | 8 | 4,688,780 | 18,928,605 | 3,946,291 | 15,982,477 |
| ប្រាក់បញ្ញើតម្កល់តាមច្បាប់ | 9 | 45,208,000 | 182,504,696 | 38,406,000 | 155,544,300 |
| ទ្រព្យសកម្មអរូបី | 10 | 1,066,079 | 4,303,761 | 413,692 | 1,675,453 |
| ទ្រព្យ និងបរិក្ខារ | 11 | 13,716,967 | 55,375,396 | 14,582,950 | 59,060,948 |
| ពន្ធពន្យារជាទ្រព្យសកម្ម | 14 | 597,325 | 2,411,401 | - | - |
| សរុបទ្រព្យសកម្ម | | 480,714,322 | 1,940,643,718 | 414,097,400 | 1,677,094,470 |
| បំណុល និងមូលនិធិម្ចាស់ភាគហ៊ុន | | | | | |
| បំណុល | | | | | |
| ប្រាក់បញ្ញើរបស់អតិថិជន | 12 | 317,951,966 | 1,283,572,087 | 276,040,143 | 1,117,962,579 |
| ប្រាក់បញ្ញើរបស់ធនាគារនានា | 13 | 74,933,739 | 302,507,504 | 75,319,324 | 305,043,262 |
| ពន្ធលើប្រាក់ចំណេញត្រូវបង់ | 14 | 904,145 | 3,650,033 | 779,236 | 3,155,906 |
| បំណុលផ្សេងៗ | 15 | 9,338,660 | 37,700,170 | 6,728,115 | 27,248,866 |
| សរុបបំណុល | | 403,128,510 | 1,627,429,794 | 358,866,818 | 1,453,410,613 |
| មូលនិធិម្ចាស់ភាគហ៊ុន | | | | | |
| ដើមទុន | 17 | 59,000,000 | 238,183,000 | 39,000,000 | 157,950,000 |
| ទុនបម្រុងផ្សេងៗ | 18 | 5,000,000 | 20,185,000 | - | - |
| ប្រាក់ចំណេញរក្សាទុក | | 13,585,812 | 54,845,924 | 16,230,582 | 65,733,857 |
| សរុបមូលនិធិម្ចាស់ភាគហ៊ុន | | 77,585,812 | 313,213,924 | 55,230,582 | 223,683,857 |
| សរុបបំណុល និងមូលនិធិម្ចាស់ភាគហ៊ុន | | 480,714,322 | 1,940,643,718 | 414,097,400 | 1,677,094,470 |

កំណត់សំគាល់ដែលភ្ជាប់ជូននេះ គឺជាផ្នែកមួយនៃរបាយការណ៍ហិរញ្ញវត្ថុ ។



ធនាគារភ្នំពេញពាណិជ្ជ

របាយការណ៍លទ្ធផលដោយឡែក
សម្រាប់ការិយបរិច្ឆេទដែលបានបញ្ចប់ថ្ងៃទី 31 ខែ ធ្នូ ឆ្នាំ 2016

| | កំណត់ សំគាល់ | 2016 | | 2015 | |
|--|-----------------|-----------------------------|-----------------------------|---------------------------|-----------------------------|
| | | ដុល្លារអាមេរិក | ពាន់រៀល (កំណត់សំគាល់ 4) | ដុល្លារអាមេរិក | ពាន់រៀល (កំណត់សំគាល់ 4) |
| ចំណូលពីការប្រាក់ | 19 | 28,574,284 | 115,354,385 | 22,918,887 | 92,821,493 |
| ចំណាយលើការប្រាក់ | 20 | (14,630,417) | (59,062,993) | (11,221,279) | (45,446,180) |
| ចំណូលពីការប្រាក់សុទ្ធ | | 13,943,867 | 56,291,392 | 11,697,608 | 47,375,313 |
| ចំណូលពីថ្លៃឈ្នួល និងកម្រៃជើងសារ | 21 | 4,144,739 | 16,732,311 | 3,639,418 | 14,739,644 |
| ចំណាយលើថ្លៃឈ្នួល និងកម្រៃជើងសារ | | (325,105) | (1,312,449) | (57,952) | (234,706) |
| ចំណូលសុទ្ធពីថ្លៃឈ្នួល និងកម្រៃជើងសារ | | 3,819,634 | 15,419,862 | 3,581,466 | 14,504,938 |
| ចំណូលផ្សេងៗ | 22 | 306,790 | 1,238,511 | 88,609 | 358,866 |
| សរុបចំណេញសុទ្ធពីប្រតិបត្តិការ | | 18,070,291 | 72,949,765 | 15,367,683 | 62,239,117 |
| ចំណាយទូទៅ និងរដ្ឋបាល សំវិធានធនឥណទាន និង បុរេប្រទានអាក្រក់ និងជាប់សង្ស័យ | 23 7 | (13,303,638) (1,350,349) | (53,706,788) (5,451,359) | (10,368,109) (584,085) | (41,990,842) (2,365,544) |
| ប្រាក់ចំណេញមុនដកពន្ធ | | 3,416,304 | 13,791,618 | 4,415,489 | 17,882,731 |
| ពន្ធលើប្រាក់ចំណេញ | 14 | (1,061,074) | (4,283,556) | (1,020,688) | (4,133,786) |
| ប្រាក់ចំណេញសុទ្ធសម្រាប់ការិយបរិច្ឆេទ | | 2,355,230 | 9,508,062 | 3,394,801 | 13,748,945 |

កំណត់សំគាល់ដែលភ្ជាប់ជូននេះ គឺជាផ្នែកមួយនៃរបាយការណ៍ហិរញ្ញវត្ថុ ។



ធនាគារភ្នំពេញកាណាឌីជ

របាយការណ៍បម្រែបម្រួលមូលធនដោយឡែក
សម្រាប់ការិយបរិច្ឆេទដែលបានបញ្ចប់ថ្ងៃទី 31 ខែ ធ្នូ ឆ្នាំ 2016

| | ដើមទុន ដុល្លារអាមេរិក | ទុនបម្រុង ផ្សេងៗ ដុល្លារអាមេរិក | ប្រាក់ចំណេញ រក្សាទុក ដុល្លារអាមេរិក | សរុប ដុល្លារអាមេរិក |
|---------------------------------------|--------------------------|---------------------------------------|---|------------------------|
| សមតុល្យនាថ្ងៃទី 1 ខែមករា ឆ្នាំ 2015 | 39,000,000 | - | 12,835,781 | 51,835,781 |
| ប្រាក់ចំណេញសុទ្ធសម្រាប់ការិយបរិច្ឆេទ | - | - | 3,394,801 | 3,394,801 |
| សមតុល្យនាថ្ងៃទី 31 ខែ ធ្នូ ឆ្នាំ 2015 | 39,000,000 | - | 16,230,582 | 55,230,582 |
| (ស្មើនឹងពាន់រៀល - កំណត់សំគាល់ 4) | 157,950,000 | - | 65,733,857 | 223,683,857 |
| សមតុល្យនាថ្ងៃទី 1 ខែមករា ឆ្នាំ 2016 | 39,000,000 | - | 16,230,582 | 55,230,582 |
| ប្រាក់ចំណេញសុទ្ធសម្រាប់ការិយបរិច្ឆេទ | - | - | 2,355,230 | 2,355,230 |
| ការបង្កើនដើមទុន | 20,000,000 | - | - | 20,000,000 |
| ការផ្ទេរ | - | 5,000,000 | (5,000,000) | - |
| សមតុល្យនាថ្ងៃទី 31 ខែ ធ្នូ ឆ្នាំ 2016 | 59,000,000 | 5,000,000 | 13,585,812 | 77,585,812 |
| (ស្មើនឹងពាន់រៀល - កំណត់សំគាល់ 4) | 238,183,000 | 20,185,000 | 54,845,924 | 313,213,924 |

កំណត់សំគាល់ដែលភ្ជាប់ជូននេះ គឺជាផ្នែកមួយនៃរបាយការណ៍ហិរញ្ញវត្ថុ ។



ធនាគារភ្នំពេញពាណិជ្ជ

របាយការណ៍លំហូរទឹកប្រាក់ដោយឡែក
សម្រាប់ការិយបរិច្ឆេទដែលបានបញ្ចប់ថ្ងៃទី 31 ខែ ធ្នូ ឆ្នាំ 2016

| | កំណត់ សំគាល់ | 2016 | | 2015 | |
|--|-----------------|----------------|----------------------------|----------------|----------------------------|
| | | ដុល្លារអាមេរិក | ពាន់រៀល (កំណត់សំគាល់ 4) | ដុល្លារអាមេរិក | ពាន់រៀល (កំណត់សំគាល់ 4) |
| លំហូរទឹកប្រាក់ពីសកម្មភាពប្រតិបត្តិការ | | | | | |
| សាច់ប្រាក់សុទ្ធ (ប្រើប្រាស់ក្នុង)/បានពី សកម្មភាពប្រតិបត្តិការ | 24 | (42,705,669) | (172,402,787) | 28,307,333 | 114,644,699 |
| លំហូរទឹកប្រាក់ពីសកម្មភាពវិនិយោគ | | | | | |
| ការទិញ: | | | | | |
| ទ្រព្យ និងបរិក្ខារ | | (1,631,529) | (6,586,483) | (6,197,628) | (25,100,393) |
| ទ្រព្យសកម្មអរូបី | | (229,321) | (925,769) | (2,796) | (11,324) |
| ការវិនិយោគផ្សេងៗ | | (490,000) | (1,978,130) | - | - |
| ចំណូលពីការលក់ទ្រព្យ និងបរិក្ខារ | | 94,000 | 379,478 | - | - |
| សាច់ប្រាក់សុទ្ធប្រើប្រាស់ក្នុងសកម្មភាពវិនិយោគ | | (2,256,850) | (9,110,904) | (6,200,424) | (25,111,717) |
| លំហូរទឹកប្រាក់ពីសកម្មភាពហិរញ្ញប្បទាន | | | | | |
| ទឹកប្រាក់ទទួលបានពីការបង្កើនដើមទុន | | 20,000,000 | 80,740,000 | - | - |
| ទឹកប្រាក់ទទួលបានពីសកម្មភាពហិរញ្ញប្បទាន | | 20,000,000 | 80,740,000 | - | - |
| ការ(ថយចុះ)/កើនឡើងសុទ្ធនៃសាច់ប្រាក់ | | | | | |
| និងសាច់ប្រាក់សមមូល | | | | | |
| សាច់ប្រាក់ និងសាច់ប្រាក់សមមូល នាថ្ងៃទី 1 ខែ មករា | | 64,887,036 | 262,792,496 | 42,780,127 | 174,329,018 |
| លម្អៀងពីការប្តូររូបិយប័ណ្ណ | | - | (843,530) | - | (1,069,504) |
| សាច់ប្រាក់ និងសាច់ប្រាក់សមមូល នាថ្ងៃទី 31 ខែ ធ្នូ | 25 | 39,924,517 | 161,175,275 | 64,887,036 | 262,792,496 |

កំណត់សំគាល់ដែលភ្ជាប់ជូននេះ គឺជាផ្នែកមួយនៃរបាយការណ៍ហិរញ្ញវត្ថុ ។



កំណត់សំគាល់លើរបាយការណ៍ហិរញ្ញវត្ថុ សម្រាប់ការិយបរិច្ឆេទដែលបានបញ្ចប់ថ្ងៃទី 31 ខែ ធ្នូ ឆ្នាំ2016

កំណត់សំគាល់ទាំងនេះ គឺជាផ្នែកមួយនៃរបាយការណ៍ហិរញ្ញវត្ថុ ហើយគួរតែត្រូវបានអានជាមួយគ្នានឹងរបាយការណ៍ហិរញ្ញវត្ថុដែលបានភ្ជាប់ជូន ។

1. ព័ត៌មានអំពីធនាគារ

ធនាគារភ្នំពេញពាណិជ្ជ ហៅកាត់ថា (“ធនាគារ”) ត្រូវបានបង្កើតឡើង និងចុះបញ្ជីជាក្រុមហ៊ុនសាធារណៈទទួលខុសត្រូវមានកំរិតនៅក្នុងព្រះរាជាណាចក្រកម្ពុជា នៅថ្ងៃទី 20 ខែ ឧសភា ឆ្នាំ 2008 ក្រោមការចុះបញ្ជីពាណិជ្ជកម្មលេខ 00015794 និងបានទទួលអាជ្ញាប័ណ្ណពីធនាគារជាតិនៃកម្ពុជា នៅថ្ងៃទី 27 ខែ សីហា ឆ្នាំ 2008 ។ ធនាគារបានចាប់ផ្តើមប្រតិបត្តិការជាផ្លូវការនៅថ្ងៃទី 1 ខែ កញ្ញា ឆ្នាំ 2008 ។

សកម្មភាពចម្បងរបស់ធនាគារ គឺផ្តល់សេវាកម្មផ្នែកធនាគារ និងហិរញ្ញវត្ថុដែលពាក់ព័ន្ធផ្សេងៗនៅក្នុងព្រះរាជាណាចក្រកម្ពុជា ។ នៅថ្ងៃទី 31 ខែ ធ្នូ ឆ្នាំ 2016 ធនាគារមានទីស្នាក់ការកណ្តាលមួយ និងសាខាចំនួនប្រាំបួនក្នុងក្រុងភ្នំពេញ និងសាខាចំនួនបួននៅខេត្តសៀមរាប ខេត្តបាត់ដំបង ខេត្តកំពង់ចាម និងខេត្តព្រះសីហនុ ។

បុត្រសម្ព័ន្ធ Star and Crane Cam Co., Ltd ជាក្រុមហ៊ុនឯកជនទទួលខុសត្រូវមានកំរិត ត្រូវបានបង្កើតឡើង និងចុះបញ្ជីនៅក្នុងព្រះរាជាណាចក្រកម្ពុជា នៅថ្ងៃទី 28 ខែ សីហា ឆ្នាំ 2014 ក្រោមការចុះបញ្ជីពាណិជ្ជកម្មលេខ 00013276 ។ សកម្មភាពចម្បងរបស់បុត្រសម្ព័ន្ធគឺជាអ្នកធ្វើប្រតិបត្តិការដោយផ្ទាល់ឬដោយប្រយោលលើអាជីវកម្មណាមួយទាក់ទងនឹងភតិសន្យាស្របច្បាប់និងជាឃ្លាំងស្តុកដាក់ផលិតផលគ្រប់ប្រភេទ។

សម្ព័ន្ធធនាគារ និងធនាគារមានបុគ្គលិកសរុបចំនួន 258នាក់ នាថ្ងៃទី 31 ខែ ធ្នូ ឆ្នាំ 2016 (ថ្ងៃទី 31 ខែ ធ្នូ ឆ្នាំ 2015: 221 នាក់) ។

2. មូលដ្ឋាននៃការរៀបចំ

(ក) របាយការណ៍អនុលោមភាព

របាយការណ៍ហិរញ្ញវត្ថុត្រូវបានរៀបចំឡើងស្របតាមស្តង់ដារគណនេយ្យកម្ពុជា និងគោលការណ៍ណែនាំរបស់ធនាគារជាតិនៃកម្ពុជាពាក់ព័ន្ធនឹងការរៀបចំ និងការកំណត់បង្ហាញនៅក្នុងរបាយការណ៍ហិរញ្ញវត្ថុ ។

របាយការណ៍ហិរញ្ញវត្ថុត្រូវបានអនុម័ត និងផ្តល់សិទ្ធិផ្សាយឲ្យប្រើប្រាស់ដោយក្រុមប្រឹក្សាភិបាលនៅ ថ្ងៃទី28ខែកុម្ភៈ ឆ្នាំ 2017។

(ខ) មូលដ្ឋាននៃការវាស់វែង

របាយការណ៍ហិរញ្ញវត្ថុរបស់សម្ព័ន្ធធនាគារ និងធនាគារត្រូវបានរៀបចំឡើងទៅតាមមូលដ្ឋានតម្លៃដើម ។



ធនាគារភ្នំពេញពាណិជ្ជ

កំណត់សំគាល់លើរបាយការណ៍ហិរញ្ញវត្ថុ (ត)
សម្រាប់ការិយបរិច្ឆេទដែលបានបញ្ចប់ថ្ងៃទី 31 ខែ ធ្នូ ឆ្នាំ 2016

2. មូលដ្ឋាននៃការរៀបចំ (ត)

(គ) រូបិយប័ណ្ណមុខងារ និងរូបិយប័ណ្ណសម្រាប់ធ្វើការបង្ហាញ

រូបិយប័ណ្ណជាតិនៃព្រះរាជាណាចក្រកម្ពុជា គឺប្រាក់រៀល ។ ដោយសារសម្ព័ន្ធធនាគារ និងធនាគារធ្វើប្រតិបត្តិការ និងកត់ត្រារាល់បញ្ជីគណនេយ្យរបស់ខ្លួនផ្អែកលើមូលដ្ឋានប្រាក់ដុល្លារអាមេរិក អ្នកគ្រប់គ្រង ក៏បានកំណត់ប្រាក់ដុល្លារអាមេរិកជារូបិយប័ណ្ណមុខងារ និងជារូបិយប័ណ្ណសម្រាប់ធ្វើការបង្ហាញព្រោះវាបានឆ្លុះបញ្ចាំងពីភាពចាំបាច់នៃសេដ្ឋកិច្ច ប្រភពព្រឹត្តិការណ៍ និងកាលៈទេសៈរបស់សម្ព័ន្ធធនាគារ និងធនាគារ។

សកម្មភាពប្រតិបត្តិការជារូបិយប័ណ្ណផ្សេងៗទៀតក្រៅពីប្រាក់ដុល្លារអាមេរិក ត្រូវបានប្តូរទៅជាប្រាក់ ដុល្លារអាមេរិក ដោយប្រើអត្រាប្តូរប្រាក់នៅថ្ងៃប្រតិបត្តិការនោះ ។ សមតុល្យនៃទ្រព្យសកម្មរូបិយប័ណ្ណ និងបំណុលរូបិយប័ណ្ណនាការិយបរិច្ឆេទរាយការណ៍ ដែលជារូបិយប័ណ្ណក្រៅពីប្រាក់ដុល្លារអាមេរិកក៏ត្រូវបានប្តូរទៅជាប្រាក់ដុល្លារអាមេរិក ដោយប្រើអត្រានាការិយបរិច្ឆេទនោះ ។ ភាពលំអៀងពីការប្តូររូបិយប័ណ្ណដែលកើតមកពីការប្តូរនោះ ត្រូវបានទទួលស្គាល់នៅក្នុងរបាយការណ៍លទ្ធផល ។

របាយការណ៍ហិរញ្ញវត្ថុនេះ ត្រូវបានបង្ហាញជាប្រាក់ដុល្លារអាមេរិក ដែលជារូបិយប័ណ្ណមុខងាររបស់សម្ព័ន្ធធនាគារ និងធនាគារ។ គួរលេខទាំងអស់ត្រូវបានកាត់ខ្ទង់ចំនួនមួយដុល្លារអាមេរិកដែលជិតបំផុត ឬលុះត្រាមានការបង្ហាញផ្សេងពីនោះ ។

(ឃ) ការប៉ាន់ស្មាន និងការវិនិច្ឆ័យ

ការរៀបចំរបាយការណ៍ហិរញ្ញវត្ថុតម្រូវឲ្យគណៈគ្រប់គ្រងធ្វើការវិនិច្ឆ័យ ប៉ាន់ស្មាន និងសន្មតផលប៉ះពាល់ដល់ការអនុវត្តន៍នូវគោលការណ៍គណនេយ្យ និងចំនួននៃទ្រព្យសកម្ម បំណុលចំណូលនិងចំណាយដែលបានរាយការណ៍។ លទ្ធផលជាក់ស្តែងអាចខុសពីការប៉ាន់ស្មានទាំងនោះ ។

ការប៉ាន់ស្មាន និងការសន្មតត្រូវបានត្រួតពិនិត្យជាប្រចាំ ។ ការកែប្រែទៅលើគណនេយ្យប៉ាន់ស្មាន ត្រូវបានទទួលស្គាល់ និងកត់ត្រានៅក្នុងការិយបរិច្ឆេទដែលការប៉ាន់ស្មាននោះត្រូវបានកែប្រែ និង ការិយបរិច្ឆេទអនាគតដែលមានផលប៉ះពាល់ដោយការប្រែប្រួលនេះ ។

ការប៉ាន់ស្មាន និងការវិនិច្ឆ័យគណនេយ្យចម្បង ត្រូវបានអនុវត្តនៅក្នុងការរៀបចំរបាយការណ៍ហិរញ្ញវត្ថុរួមមានការប៉ាន់ស្មាននូវចំនួនដែលអាចប្រមូលបានមកវិញពីឥណទាននិងបុរេប្រទាន ដែលបានបង្ហាញនៅក្នុងគោលនយោបាយគណនេយ្យដោយឡែកក្នុងកំណត់សំគាល់ទី 3 (ច) ។



ធនាគារភ្នំពេញពាណិជ្ជ

កំណត់សំគាល់លើរបាយការណ៍ហិរញ្ញវត្ថុ (ត)
សម្រាប់ការិយបរិច្ឆេទដែលបានបញ្ចប់ថ្ងៃទី 31 ខែ ធ្នូ ឆ្នាំ 2016

3. គោលនយោបាយគណនេយ្យសំខាន់ៗ

គោលនយោបាយគណនេយ្យសំខាន់ៗ ដែលបានប្រើប្រាស់ដោយសម្ព័ន្ធធនាគារ និងធនាគារក្នុងការរៀបចំរបាយការណ៍ហិរញ្ញវត្ថុនេះមានដូចខាងក្រោម ។ គោលនយោបាយទាំងនេះ ត្រូវបានប្រើប្រាស់សម្រាប់គ្រប់ការិយបរិច្ឆេទទាំងអស់ដែលបានបង្ហាញនៅក្នុងរបាយការណ៍ហិរញ្ញវត្ថុនេះប្រកបដោយសង្គតិភាព លើកលែងតែចំណុចដែលបានបញ្ជាក់។

(ក) មូលដ្ឋាននៃការរួមបញ្ចូលគ្នា

(i) ការធ្វើអាជីវកម្មបញ្ចូលគ្នាក្រោមការគ្រប់គ្រងរួម

របាយការណ៍ហិរញ្ញវត្ថុរួម រួមមានរបាយការណ៍ហិរញ្ញវត្ថុរបស់ធនាគារ និងបុត្រសម្ព័ន្ធ ដែលធ្វើឡើងរហូតដល់ចុងការិយបរិច្ឆេទហិរញ្ញវត្ថុ។

ការរួមបញ្ចូលអាជីវកម្ម រវាងក្រុមហ៊ុន ឬអាជីវកម្មដែលស្ថិតនៅក្នុងការគ្រប់គ្រងរួម សំដៅដល់ការរួមបញ្ចូលអាជីវកម្មរបស់ក្រុមហ៊ុន ឬអាជីវកម្ម ដែលទីបំផុតត្រូវគ្រប់គ្រងដោយបុគ្គលតែមួយ ឬភាគីទាំងពីរមុនពេល និងក្រោយពេលរួមបញ្ចូលគ្នា និងមិនមែនជាការគ្រប់គ្រងបណ្តោះអាសន្ន ។

បុត្រសម្ព័ន្ធត្រូវបានរួមបញ្ចូលដោយប្រើមូលដ្ឋានគណនេយ្យតម្លៃលើបញ្ជី។ តាមមូលដ្ឋាន គណនេយ្យតម្លៃលើបញ្ជី ការរួមបញ្ចូលអាជីវកម្មក្រោមការគ្រប់គ្រងរួមគ្នា ត្រូវបានបញ្ចូលក្នុង របាយការណ៍ហិរញ្ញវត្ថុរួមគិតចាប់ពីថ្ងៃបញ្ជីអាជីវកម្មរហូតដល់ថ្ងៃលក់អាជីវកម្ម។

ទ្រព្យសកម្ម និងបំណុលសរុបរបស់បុត្រសម្ព័ន្ធ ត្រូវបានរួមបញ្ចូលនៅក្នុងរបាយការណ៍ហិរញ្ញវត្ថុរួមរបស់ក្រុមហ៊ុនមេ ។ ភាពខុសគ្នារវាងការចំណាយនៃការទិញយក និងបរិមាណដែលទ្រព្យសកម្ម និងបំណុលនៃបុត្រសម្ព័ន្ធត្រូវបានកត់ត្រាទុក គឺត្រូវបានទទួលស្គាល់ជាមូលធនដោយផ្ទាល់ នៅក្នុងការធ្វើអាជីវកម្មបញ្ចូលគ្នាក្រោមរូបភាពជាការគ្រប់គ្រងរួម។

នៅក្នុងខែមករាឆ្នាំ 2016 ភាគទុនិករបស់ធនាគារភ្នំពេញពាណិជ្ជបានទិញយកភាគហ៊ុន 49% នៃភាគហ៊ុនទាំងអស់របស់ Star and Crane Cam Co., Ltd ក្នុងតម្លៃ 1 ដុល្លារអាមេរិក។ ឯកសារផ្លូវការត្រូវបានបញ្ចប់នៅថ្ងៃទី 30 ខែមិថុនាឆ្នាំ 2016 ។ ទោះជាយ៉ាងណា របាយការណ៍ហិរញ្ញវត្ថុរួម សម្រាប់សម្ព័ន្ធធនាគារនេះ ត្រូវបានរៀបចំឡើង ហាក់ដូចជាសម្ព័ន្ធធនាគាររួមនេះបានចាប់ផ្តើមតាំងពីថ្ងៃទី 1 ខែមករា ឆ្នាំ 2016។ បើទោះបីជាសម្ព័ន្ធធនាគារបានគ្រប់គ្រងភាគហ៊ុន 49% នៅក្នុង Star and Crane Cam Co., Ltd ក៏ដោយ ក៏ក្រុមប្រឹក្សាភិបាលជឿជាក់ថា ពួកគេមានការគ្រប់គ្រងលើក្រុមហ៊ុននេះ ដោយសារតែការសម្រេចចិត្តលើហិរញ្ញវត្ថុ និងប្រតិបត្តិការទាំងអស់ត្រូវបានគ្រប់គ្រងដោយសម្ព័ន្ធធនាគារ។



ធនាគារភ្នំពេញពាណិជ្ជ

កំណត់សំគាល់លើរបាយការណ៍ហិរញ្ញវត្ថុ (ត)
សម្រាប់ការិយបរិច្ឆេទដែលបានបញ្ចប់ថ្ងៃទី 31 ខែ ធ្នូ ឆ្នាំ 2016

3. គោលនយោបាយគណនេយ្យសំខាន់ៗ (ត)

(ក) មូលដ្ឋាននៃការរួមបញ្ចូលគ្នា (ត)

(ii) បុត្រសម្ព័ន្ធ

បុត្រសម្ព័ន្ធ គឺជាអង្គការដែលគ្រប់គ្រងដោយសម្ព័ន្ធធនាគារ ។ សម្ព័ន្ធធនាគារត្រួតពិនិត្យអង្គការនៅពេលដែល មានសិទ្ធិ មានប្រាក់ចំណូលមិនទៀងទាត់ ពីការរួមបញ្ចូលអាជីវកម្ម និងមានលទ្ធភាពដែលធ្វើឲ្យប៉ះពាល់ដល់ចំណូលរបស់អង្គការ ។ របាយការណ៍ហិរញ្ញវត្ថុរបស់បុត្រសម្ព័ន្ធត្រូវរួមបញ្ចូលក្នុងរបាយការណ៍ហិរញ្ញវត្ថុរួម ចាប់តាំងពីថ្ងៃនៃការរួមបញ្ចូលការគ្រប់គ្រងរហូតដល់ថ្ងៃលក់អាជីវកម្ម ។

(iii) ប្រតិបត្តិការលុបចោលនៅក្នុងការរួមបញ្ចូលអាជីវកម្ម

ប្រតិបត្តិការ និងសមតុល្យក្នុងអន្តរសម្ព័ន្ធធនាគារ និងលទ្ធផលនៃប្រាក់ចំណេញ និងចំណាយមិនដាក់លាក់ត្រូវបានលុបចោលនៅពេលរៀបចំរបាយការណ៍ហិរញ្ញវត្ថុរួម។ ការខាតបង់ដែលមិនទាន់បានទទួលស្គាល់ ដោយសារតែប្រតិបត្តិការក្នុងអន្តរសម្ព័ន្ធធនាគារ ត្រូវបានលុបចោលលើកលែងតែវាមិនអាចប្រមូលមកវិញបាន។

(ខ) ឧបករណ៍ហិរញ្ញវត្ថុ

ទ្រព្យសកម្ម និងបំណុលហិរញ្ញវត្ថុរបស់សម្ព័ន្ធធនាគារ និងធនាគារ រួមមានសាច់ប្រាក់ និងសាច់ប្រាក់សមមូលឥណទានគណនីត្រូវទទួលផ្សេងៗ ប្រាក់បញ្ញើ និងបំណុលផ្សេងៗ ។ គោលនយោបាយ គណនេយ្យលើការទទួលស្គាល់ និងការវាយតម្លៃនូវសមាសធាតុទាំងនេះ ត្រូវបានបង្ហាញនៅក្នុងគោលនយោបាយគណនេយ្យដោយឡែកពីគ្នា ។

(គ) សាច់ប្រាក់ និងសាច់ប្រាក់សមមូល

សាច់ប្រាក់ និងសាច់ប្រាក់សមមូល រួមមានសាច់ប្រាក់ក្នុងដៃ និងសមតុល្យធនាគារ ប្រាក់បញ្ញើ ពុំមានកំហិតនៅធនាគារជាតិនៃកម្ពុជា ប្រាក់បញ្ញើចរន្តនៅស្ថាប័នហិរញ្ញវត្ថុដទៃទៀត និងការវិនិយោគរយៈពេលខ្លីដែលមានកាលសន្តនៅពេលតម្កល់ដំបូងមានរយៈពេល 3 ខែ ឬតិចជាង និង ដែលអាចប្តូរជាសាច់ប្រាក់ពេលណាក៏បាន ដោយមានហានិភ័យតិចតួចចំពោះការផ្លាស់ប្តូរតម្លៃ ។

(ឃ) ប្រាក់បញ្ញើ និងប្រាក់តម្កល់នៅធនាគារនានា

ប្រាក់បញ្ញើ និងប្រាក់តម្កល់នៅធនាគារនានាត្រូវបានកត់ត្រាតាមតម្លៃដើម ដកឱនភាពតម្លៃសម្រាប់ចំនួនណាដែលមិនប្រមូលវិញបាន។



ធនាគារភ្នំពេញពាណិជ្ជ

កំណត់សំគាល់លើរបាយការណ៍ហិរញ្ញវត្ថុ (ត)
សម្រាប់ការិយបរិច្ឆេទដែលបានបញ្ចប់ថ្ងៃទី 31 ខែ ធ្នូ ឆ្នាំ 2016

3. គោលនយោបាយគណនេយ្យសំខាន់ៗ (ត)

(ង) ឥណទាន និងបុរេប្រទាន

រាល់ឥណទាន និងបុរេប្រទានផ្តល់ឲ្យអតិថិជន ត្រូវបានកត់ត្រានៅក្នុងតារាងតុល្យការតាមប្រាក់ដើមដកចំនួនទាំងឡាយណាដែលបានលុបចោល និងសំវិធានធនលើឥណទាន និងបុរេប្រទានអាក្រក់ និងជាប់សង្ស័យ ។

ឥណទាន ត្រូវបានលុបចោលនៅពេលដែលលទ្ធភាពនៃការប្រមូលបានមកវិញមិនមានភាពប្រាកដប្រជា ។ ការប្រមូលបានមកវិញនូវឥណទាន និងបុរេប្រទានដែលបានលុបចោល និងការបញ្ចូលមកវិញនូវសំវិធាន ធនពីមុន ត្រូវបានបង្ហាញជាចំណូលក្នុងរបាយការណ៍លទ្ធផល ។

(ច) សំវិធានធនលើឥណទាន និងបុរេប្រទានអាក្រក់ និងជាប់សង្ស័យ

អនុលោមតាមគោលការណ៍ណែនាំរបស់ធនាគារជាតិនៃកម្ពុជា រាល់ឥណទាន និងបុរេប្រទាន ត្រូវបាន ចាត់ចំណាត់ថ្នាក់យោងទៅតាមសមត្ថភាពនៃការទូទាត់សងរបស់ដៃគូពាណិជ្ជកម្ម ។ សមត្ថភាពនៃការទូទាត់សងនេះ ត្រូវបានវាយតម្លៃដោយផ្អែកទៅតាមបទពិសោធន៍នៃការទូទាត់សងពីមុន លក្ខខណ្ឌហិរញ្ញវត្ថុរបស់កូនបំណុល អាជីវកម្ម និងលំហូរទឹកប្រាក់នាពេលអនាគត លទ្ធភាព និងការស្ម័គ្រចិត្តសងរបស់កូនបំណុលបរិយាកាសហិរញ្ញវត្ថុ និងគុណភាពនៃឯកសារដែលប្រមូលបាន ។

បន្ថែមលើគុណភាពនៃព័ត៌មានខាងលើ ចំនួនថ្ងៃហួសកាលកំណត់សងត្រូវបានយកមកគិត ដូចខាង ក្រោម៖

| ចំណាត់ថ្នាក់ | ចំនួនថ្ងៃហួសកាលកំណត់សង | សំវិធានធន |
|-----------------------|------------------------|------------------------|
| ឥណទានិធម្មតា/ស្តង់ដារ | <30 ថ្ងៃ | 1% សំវិធានធនទូទៅ |
| ឥណទានឃ្នាំមើល | ≥ 30 ថ្ងៃ – 89ថ្ងៃ | 3% សំវិធានធនជាក់លាក់ |
| ឥណទានក្រោមស្តង់ដារ | ≥ 90 ថ្ងៃ – 179 ថ្ងៃ | 20% សំវិធានធនជាក់លាក់ |
| ឥណទានជាប់សង្ស័យ | ≥ 180ថ្ងៃ– 359ថ្ងៃ | 50% សំវិធានធនជាក់លាក់ |
| ឥណទានបាត់បង់ | 360ថ្ងៃ ឬច្រើនជាង | 100% សំវិធានធនជាក់លាក់ |

សំវិធានធនលើឥណទាន និងបុរេប្រទានជាប់សង្ស័យអប្បបរមា ត្រូវបានកំណត់ដោយផ្អែកទៅតាម ចំណាត់ថ្នាក់ដែលបានចាត់ថ្នាក់ ។ នៅពេលមានព័ត៌មានដែលអាចទុកចិត្តបានថា ការបាត់បង់នឹង កើតមានឡើងច្រើនជាងតម្រូវការអប្បបរមានោះ សំវិធានធនបន្ថែមនឹងត្រូវបានធ្វើឡើង ។

សំវិធានធនខាងលើ ត្រូវបានធ្វើឡើងដោយមិនគិតពីតម្លៃនៃទ្រព្យបញ្ចាំទេ លើកលែងតែទ្រព្យបញ្ចាំ នោះ ជាសាច់ប្រាក់ដែលបានតម្កល់នៅធនាគារ ។



ធនាគារភ្នំពេញពាណិជ្ជ

កំណត់សំគាល់លើរបាយការណ៍ហិរញ្ញវត្ថុ (ត)
សម្រាប់ការិយបរិច្ឆេទដែលបានបញ្ចប់ថ្ងៃទី 31 ខែធ្នូ ឆ្នាំ2016

3. គោលនយោបាយគណនេយ្យសំខាន់ៗ (ត)

(ច) សំវិធានធនលើឥណទាន និងបុរេប្រទានអាក្រក់ និងជាប់សង្ស័យ (ត)

ការប្រមូលមកវិញនូវឥណទាន និងបុរេប្រទានដែលបានលុបបំបាត់ចោល និងការបញ្ចូលមកវិញនូវសំវិធានធនពីមុន ត្រូវបានបង្ហាញជាចំណូលផ្សេងៗក្នុងរបាយការណ៍លទ្ធផល ។

ឥណទានមិនអាចទារបាន ឬចំណែកនៃឥណទានដែលបានចាត់ថ្នាក់ជាឥណទានអាក្រក់នឹងត្រូវលុប បំបាត់បន្ទាប់ពីមានការគិតគូរទៅលើតម្លៃលក់បាននៃទ្រព្យបញ្ចាំ ហើយប្រសិនបើនៅពេលដែលអ្នក គ្រប់គ្រងវិនិច្ឆ័យឃើញថា ពុំមានសង្ឃឹមនឹងទារបាននូវឥណទានទាំងនោះមកវិញទេ ។

(ឆ) ទ្រព្យសកម្មផ្សេងៗ

ទ្រព្យសកម្មផ្សេងៗ ត្រូវបានកត់ត្រាទៅតាមតម្លៃដើម។ការប៉ាន់ប្រមាណមួយត្រូវបានធ្វើឡើងសម្រាប់ការសង្ស័យដែលមានមូលដ្ឋានលើការពិនិត្យឡើងវិញនៃចំនួនទឹកប្រាក់នៅកាលបរិច្ឆេទនៃការធ្វើរបាយការណ៍នេះ។

(ជ) ប្រាក់បញ្ញើតម្កល់តាមច្បាប់

ប្រាក់បញ្ញើតម្កល់តាមច្បាប់ សម្រាប់សកម្មភាពប្រតិបត្តិការធនាគារ ត្រូវបានរក្សាទុកនៅធនាគារជាតិ នៃកម្ពុជាស្របតាមច្បាប់ស្តីពីគ្រឹះស្ថានធនាគារ និងហិរញ្ញវត្ថុនៃព្រះរាជាណាចក្រកម្ពុជា និងត្រូវបាន កំណត់ជាភាគរយនៃដើមទុនអប្បបរមារបស់ធនាគារ និងប្រាក់បញ្ញើរបស់អតិថិជនដែលតម្រូវដោយ ធនាគារជាតិនៃកម្ពុជា ។ ប្រាក់បញ្ញើតម្កល់តាមច្បាប់ ត្រូវបានកត់ត្រាទៅតាមតម្លៃដើម ។

(ឈ) ភតិសន្យាប្រតិបត្តិការ

ភតិសន្យាត្រូវបានចាត់ទុកជាភតិសន្យាប្រតិបត្តិការ នៅពេលម្ចាស់ដីរក្សាទុកនូវការរដ្ឋេរសិទ្ធិនៃទ្រព្យសកម្មក្រោយភតិសន្យា ។ ថ្លៃល្បួលដែលបានបង់លើភតិសន្យាប្រតិបត្តិការ ត្រូវបានទទួលស្គាល់ក្នុងរបាយការណ៍លទ្ធផលតាមវិធីសាស្ត្ររំលស់ថេរទៅតាមថេរវេលានៃភតិសន្យា។

ភតិសន្យាលើ ដី និងអគារ ត្រូវបានចាត់ថ្នាក់ជាភតិសន្យាហិរញ្ញប្បទាន នៅពេលដែលហានិភ័យ និងផលប្រយោជន៍ត្រូវបានផ្តល់ដល់អ្នកជួល នៅក្នុងអំឡុងពេលជួលនៃទ្រព្យសកម្មទោះបីជាគ្មានការផ្ទេរប្លង់នៅចុងការិយបរិច្ឆេទនៃភតិសន្យាក៏ដោយ។



ធនាគារភ្នំពេញពាណិជ្ជ

កំណត់សំគាល់លើរបាយការណ៍ហិរញ្ញវត្ថុ (ត)
សម្រាប់ការិយបរិច្ឆេទដែលបានបញ្ចប់ថ្ងៃទី 31 ខែ ធ្នូ ឆ្នាំ 2016

3. គោលនយោបាយគណនេយ្យសំខាន់ៗ (ត)

(ញ) ទ្រព្យសកម្មអរូបី

ទ្រព្យសកម្មអរូបីរួមមាន កុំព្យូទ័រសូហ្វវែរ ដែលរាប់បញ្ចូលថ្លៃដើមនៅពេលទិញ និងថ្លៃដើមក្នុងការស្ថាបនាដែលមិនបានដាក់បញ្ចូលជាមួយនិងផ្នែកប្រតិបត្តិការរបស់កុំព្យូទ័រ ហើយត្រូវបានកំណត់តម្លៃ ដោយយកថ្លៃដើមដករំលស់បង្គរ និងឱនភាពនៃតម្លៃប្រសិនបើមាន ។ រំលស់លើទ្រព្យសកម្មអរូបីត្រូវបានទទួលស្គាល់ជាចំណាយក្នុងរបាយការណ៍លទ្ធផលដោយផ្អែកលើមូលដ្ឋានរំលស់ថេរតាមអាយុកាលប្រើប្រាស់ប៉ាន់ស្មានរបស់ទ្រព្យសកម្មនីមួយៗតាមអត្រា ដូចខាងក្រោម៖

| | |
|-----------------------------|-----|
| កម្មវិធីកុំព្យូទ័រ (Moneta) | 20% |
| កម្មវិធីកុំព្យូទ័រ (Swift) | 50% |

(ដ) ទ្រព្យ និងបរិក្ខារ

- (i) ផ្នែកនៃទ្រព្យសម្បត្តិ និងបរិក្ខារត្រូវបានកត់ត្រាតាមតម្លៃដើម ដករំលស់បង្គរ និងការខាតបង់លើឱនភាព តម្លៃបង្គរ ប្រសិនបើមាន ។ នៅពេលដែលធាតុនៃទ្រព្យសម្បត្តិ និងបរិក្ខារមានអាយុកាលប្រើប្រាស់ខុសៗ គ្នា ធាតុទាំងនោះ ត្រូវបានចាត់ទុកជាផ្នែកផ្សេងគ្នារបស់ទ្រព្យសម្បត្តិ និងបរិក្ខារ។
- (ii) រំលស់លើទ្រព្យសម្បត្តិ និងបរិក្ខារត្រូវបានទទួលស្គាល់ជាចំណាយទៅក្នុងរបាយការណ៍លទ្ធផល ដោយផ្អែកលើមូលដ្ឋានរំលស់ថេរដែលមានអត្រារំលស់ប្រចាំឆ្នាំដូចខាងក្រោម៖

| | |
|----------------------------------|-----|
| ការកែលម្អដីនិងអគារ | 2% |
| ការជួសជុលកែលម្អ | 20% |
| គ្រឿងសង្ហារឹម និងសម្ភារការិយាល័យ | 25% |
| បរិក្ខារព័ត៌មានវិទ្យា | 50% |
| យានយន្ត | 25% |

- (iii) ការងារកំពុងដំណើរការ មិនត្រូវបានរំលស់ទេ រហូតទាល់តែទ្រព្យទាំងនេះបានបញ្ចប់ ហើយបាន ដាក់ឱ្យប្រើប្រាស់នៅក្នុងប្រតិបត្តិការអាជីវកម្ម ។
- (iv) ការចំណាយបន្ទាប់ដែលពាក់ព័ន្ធនឹងផ្នែកមួយនៃទ្រព្យ និងបរិក្ខារដែលបានទទួលស្គាល់រួចមក ហើយត្រូវបានបូកបញ្ចូលទៅក្នុងតម្លៃយោងនៃផ្នែកនោះ ប្រសិនបើអាចមានលទ្ធភាពផ្តល់នូវអត្ថប្រយោជន៍ សេដ្ឋកិច្ចនាពេលអនាគតដល់សម្ព័ន្ធធនាគារ និងធនាគារ លើសពីស្តង់ដារដើម ។ រាល់ការចំណាយ បន្ទាប់ផ្សេងទៀតត្រូវបានទទួលស្គាល់ជាចំណាយនៅក្នុងការិយបរិច្ឆេទដែលបានកើតឡើង ។



ធនាគារភ្នំពេញពាណិជ្ជ

កំណត់សំគាល់លើរបាយការណ៍ហិរញ្ញវត្ថុ (ត)
សម្រាប់ការិយបរិច្ឆេទដែលបានបញ្ចប់ថ្ងៃទី 31 ខែ ធ្នូ ឆ្នាំ 2016

3. គោលនយោបាយគណនេយ្យសំខាន់ៗ (ត)

(ដ) ទ្រព្យ និងបរិក្ខារ (ត)

- (v) ចំណេញ ឬខាតពីការលប់ប្រើ ឬការលក់ចេញផ្នែកនៃទ្រព្យ និងបរិក្ខារណាមួយត្រូវបានកំណត់ ដោយភាពខុសគ្នា រវាងសាច់ប្រាក់ទទួលបានពីការលក់ និងតម្លៃយោងនៃផ្នែកនោះ ហើយត្រូវបាន ទទួលស្គាល់នៅក្នុងរបាយការណ៍ លទ្ធផលនាថ្ងៃលប់ប្រើ ឬលក់ចេញ ។
- (vi) ទ្រព្យ និងបរិក្ខារដែលបានដករំលស់អស់ហើយត្រូវបានរក្សាទុកក្នុងរបាយការណ៍ហិរញ្ញវត្ថុរហូត ដល់ថ្ងៃដែលទ្រព្យ និងបរិក្ខារទាំងនោះត្រូវបានលក់ចេញ ឬលុបបំបាត់ចោល ។

(ថ) ឱនភាពនៃតម្លៃទ្រព្យសកម្ម

(i) ទ្រព្យសកម្មហិរញ្ញវត្ថុ

ទ្រព្យសកម្មហិរញ្ញវត្ថុត្រូវបានវាយតម្លៃនាការិយបរិច្ឆេទរបាយការណ៍ដើម្បីកំណត់ថា តើមានភស្តុតាង ណាមួយដែល បង្ហាញថា ទ្រព្យសកម្មហិរញ្ញវត្ថុទាំងនោះមានឱនភាពនៃតម្លៃ ។ ទ្រព្យសកម្មហិរញ្ញវត្ថុ ត្រូវបានចាត់ទុកថាមានឱនភាពនៃ តម្លៃ ប្រសិនបើមានហេតុការណ៍មួយ ឬច្រើនជះឥទ្ធិពលអវិជ្ជមានទៅលើលំហូរទឹកប្រាក់ប៉ាន់ស្មាននាពេលអនាគតដល់ ទ្រព្យសកម្មនោះ ។ ករណីនេះមិនត្រូវបានប្រើប្រាស់សម្រាប់ឥណទាន និងបុរេប្រទាន ដោយវាត្រូវបានបង្ហាញនៅក្នុង គោលនយោបាយគណនេយ្យដោយឡែក នៅក្នុងកំណត់សំគាល់ 3 (ង) និង 3 (ច) ។

ការខាតបង់លើឱនភាពនៃតម្លៃលើទ្រព្យសកម្មហិរញ្ញវត្ថុ ត្រូវបានគណនាដោយផ្អែកលើភាពខុសគ្នា រវាងតម្លៃនាពេល អនាគត និងតម្លៃបច្ចុប្បន្ន នៃលំហូរទឹកប្រាក់រំពឹងនឹងទទួលបាននាពេលអនាគត ដោយធ្វើការបញ្ចុះតម្លៃតាមអត្រាការ ប្រាក់ប្រសិទ្ធភាព ។

រាល់ទ្រព្យសកម្មហិរញ្ញវត្ថុសំខាន់ៗ ត្រូវបានត្រួតពិនិត្យទៅលើឱនភាពនៃតម្លៃតាមទ្រព្យសកម្មនីមួយៗ ។ ទ្រព្យសកម្ម ហិរញ្ញវត្ថុនៅសល់ ត្រូវបានវាយតម្លៃជាមូលដ្ឋានសម្រាប់ទ្រព្យសកម្មដែលមានហានិភ័យឥណទាន ស្រដៀងគ្នា ។

ការខាតបង់លើឱនភាពនៃតម្លៃ ត្រូវបានទទួលស្គាល់នៅក្នុងរបាយការណ៍លទ្ធផល ។
ការខាតបង់លើឱនភាពនៃតម្លៃ ត្រូវដកចេញប្រសិនបើមានព្រឹត្តិការណ៍កើតឡើងក្រោយពីការទទួលស្គាល់ការខាតបង់ លើឱនភាពនៃតម្លៃតម្រូវឲ្យដកចេញ ។



ធនាគារភ្នំពេញពាណិជ្ជ

កំណត់សំគាល់លើរបាយការណ៍ហិរញ្ញវត្ថុ (ត)
សម្រាប់ការិយបរិច្ឆេទដែលបានបញ្ចប់ថ្ងៃទី 31 ខែ ធ្នូ ឆ្នាំ 2016

3. គោលនយោបាយគណនេយ្យសំខាន់ៗ (ត)

(ថ) ឱនភាពនៃតម្លៃទ្រព្យសកម្ម(ត)

(ii) ទ្រព្យសកម្មមិនមែនហិរញ្ញវត្ថុ .

តម្លៃយោងនៃទ្រព្យសកម្មមិនមែនហិរញ្ញវត្ថុ ត្រូវបានត្រួតពិនិត្យនៅរាល់ការិយបរិច្ឆេទ រាយការណ៍ ដើម្បីកំណត់ថា តើមានសញ្ញាណណាមួយដែលបង្ហាញថា ទ្រព្យសកម្មទាំងនោះមានឱនភាពនៃតម្លៃឬទេ ។ ប្រសិនបើមានសញ្ញាណនោះកើតឡើង ការប៉ាន់ស្មានលើតម្លៃដែលអាចប្រមូលបានវិញរបស់ទ្រព្យសកម្មត្រូវបានធ្វើឡើង ។

តម្លៃដែលអាចប្រមូលមកវិញបាននៃទ្រព្យសកម្ម ឬឯកតាបង្កើតសាច់ប្រាក់ គឺជាតម្លៃដែលធំជាង ប៉ាន់ប្រមាណតម្លៃប្រើប្រាស់ និងតម្លៃសមស្របដកចំណាយដើម្បីលក់ចេញ ។ ក្នុងការវាយតម្លៃ លើតម្លៃប្រើប្រាស់សាច់ប្រាក់រំពឹងថានឹងទទួលបាននាពេលអនាគត ត្រូវបានបញ្ចុះទៅតម្លៃបច្ចុប្បន្ន ដោយប្រើប្រាស់អត្រាការប្រាក់មុនបង់ពន្ធដែលឆ្លុះបញ្ចាំងពី ការប៉ាន់ប្រមាណនៃតម្លៃពេលវេលាក្នុង លក្ខខណ្ឌទីផ្សារបច្ចុប្បន្ន និង ហានិភ័យដាក់លាក់សម្រាប់ទ្រព្យសកម្មទាំងនោះ ។ សម្រាប់គោល បំណងនៃការត្រួតពិនិត្យលើឱនភាពនៃតម្លៃទ្រព្យសកម្មត្រូវបានដាក់បញ្ចូលគ្នាជាក្រុម ដែលអាច បង្កើតសាច់ប្រាក់ បានតូចបំផុតពីការបន្តការប្រើប្រាស់ ដោយមិនពឹងផ្អែកខ្លាំងលើលំហូរទឹកប្រាក់ នៃទ្រព្យសកម្មដទៃទៀត ឬក្រុមទ្រព្យសកម្មដទៃទៀត ហៅកាត់ថា (“ឯកតាបង្កើតសាច់ប្រាក់”)។

ការខាតបង់លើឱនភាពនៃតម្លៃ ត្រូវបានទទួលស្គាល់ប្រសិនបើតម្លៃយោងនៃទ្រព្យសកម្មមួយ ឬ ឯកតាបង្កើតសាច់ប្រាក់មានចំនួនលើសពីតម្លៃ ដែលអាចប្រមូលមកបានវិញ ។ ការខាតបង់លើឱនភាពនៃតម្លៃ ត្រូវបានទទួលស្គាល់នៅក្នុងរបាយការណ៍លទ្ធផល ។

ប្រសិនបើការខាតបង់ លើឱនភាពនៃតម្លៃមានការថយចុះនៅពេលបន្ទាប់ តម្លៃយោងរបស់ទ្រព្យសកម្ម ឬក្រុមទ្រព្យសកម្មដែលពាក់ព័ន្ធ នឹងត្រូវបង្កើនទៅតម្លៃដែលអាចប្រមូលបានវិញ ដែលបានប៉ាន់ស្មាន ជាថ្មី ប៉ុន្តែមិនត្រូវឲ្យលើសពីកម្រិតតម្លៃយោងនៃទ្រព្យសកម្ម ឬក្រុមទ្រព្យសកម្មដែលពាក់ព័ន្ធ ដែលបាន កំណត់កាលពីការិយបរិច្ឆេទមុន ថាគ្មានការខាតបង់លើឱនភាពនៃតម្លៃទ្រព្យសកម្មនោះទេ ។ ការដាក់បញ្ចូលមកវិញនូវការខាតបង់លើឱនភាពនៃតម្លៃនេះគឺត្រូវបានទទួលស្គាល់នៅក្នុងរបាយការណ៍លទ្ធផល ។

(ខ) សំវិធានធន

សំវិធានធន ត្រូវបានទទួលស្គាល់នៅក្នុងតារាងតុល្យការ នៅពេលដែលសម្ព័ន្ធធនាគារ និងធនាគារ មាននូវកាតព្វកិច្ច តាមផ្លូវច្បាប់ ឬកាតព្វកិច្ចប្រយោលនាពេលបច្ចុប្បន្ន ដែលជាលទ្ធផលនៃព្រឹត្តិការណ៍កន្លងផុតទៅ ហើយមានលទ្ធភាពដែលតម្រូវឲ្យមាន លំហូរចេញនូវអត្ថប្រយោជន៍សេដ្ឋកិច្ច ក្នុងការបំពេញនូវកាតព្វកិច្ចនោះ ។



ធនាគារភ្នំពេញពាណិជ្ជ

កំណត់សំគាល់លើរបាយការណ៍ហិរញ្ញវត្ថុ (ត)
សម្រាប់ការិយបរិច្ឆេទដែលបានបញ្ចប់ថ្ងៃទី 31 ខែ ធ្នូ ឆ្នាំ 2016

3. គោលនយោបាយគណនេយ្យសំខាន់ៗ (ត)

(ខ) សំវិធានធន (ត)

ប្រសិនបើផលប៉ះពាល់មានលក្ខណៈជាសារវន្ត សំវិធានធន ត្រូវបានកំណត់ ដោយអប្បបរមាលំហូរទឹកប្រាក់ដែលរំពឹងទុក នាពេលអនាគត ដោយប្រើអត្រាមុនបង់ពន្ធ ដែលឆ្លុះបញ្ចាំងពីការប៉ាន់ប្រមាណនៃតម្លៃពេលវេលាក្នុងលក្ខខណ្ឌទីផ្សារ បច្ចុប្បន្ន និងហានិភ័យជាក់លាក់នៃបំណុល ។

(ឈ) ប្រាក់បញ្ញើរបស់អតិថិជន និងធនាគារនានា

ប្រាក់បញ្ញើរបស់អតិថិជន និងធនាគារនានា ត្រូវបានកត់ត្រាតាមតម្លៃដើម ។

(ណ) ការទទួលស្គាល់ប្រាក់ចំណូល

ចំណូលពីការប្រាក់ ត្រូវបានទទួលស្គាល់ដោយផ្អែកលើមូលដ្ឋានបង្ករ ។

ចំណូលពីការប្រាក់លើឥណទានវិបារូបន៍ ឥណទានមានកាលកំណត់ និងឥណទានផ្សេងៗ ត្រូវបាន ទទួលស្គាល់ដោយ យោងទៅតាមពេលវេលាដែលគិតប្រចាំខែ ឬប្រចាំថ្ងៃ ។ នៅពេលដែលគណនី ត្រូវបានចាត់ថ្នាក់ជាឥណទានមិនដំណើរ ការ ការប្រាក់នឹងត្រូវព្យួរទុកលុះត្រាតែវាទទួលបានជាសាច់ប្រាក់សុទ្ធ ។ គណនីអតិថិជនដែលចាត់ទុកជាគណនីមិន ដំណើរការគឺនៅពេលដែលខកខាន មិនបានសងបំណុលលើសពី 3 ខែ ។

ចំណូលពីសកម្មភាពផ្សេងៗរបស់ធនាគារ ត្រូវបានបង្ករដោយប្រើប្រាស់មូលដ្ឋានដូចខាងក្រោម៖

- កម្រៃលើការចាត់ចែងផ្តល់ឥណទាន និងកម្រៃជើងសារលើសេវាកម្ម និងឥណទានដែលបានផ្តល់ទៅឲ្យអតិថិជន ត្រូវ បានទទួលស្គាល់នៅពេលប្រតិបត្តិការកើតឡើង ។
- កម្រៃលើកិច្ចសន្យា និងកម្រៃការធានាលើសេវាកម្មផ្សេងៗ និងឧបករណ៍ហិរញ្ញវត្ថុនានាដែលផ្តល់ ឲ្យអតិថិជនត្រូវបាន ទទួលស្គាល់ជាចំណូលនៅក្នុងការិយបរិច្ឆេទដែលសេវាកម្ម និងឧបករណ៍ ហិរញ្ញវត្ថុទាំងនោះត្រូវបានផ្តល់ឲ្យ ។
- កម្រៃសេវាកម្ម និងកម្រៃរត់ការ ត្រូវបានទទួលស្គាល់នៅពេលដែលសេវាកម្មត្រូវបានបំពេញ និង
- ចំណូលពីការជួលទ្រព្យស្ថិតក្រោមប្រតិបត្តិការភតិសន្យា ត្រូវបានទទួលស្គាល់នៅក្នុងរបាយការណ៍លទ្ធផលនៅលើ មូលដ្ឋានរំលស់ថេរនៃរយៈពេលនៃភតិសន្យានេះ ។



ធនាគារភ្នំពេញពាណិជ្ជ

កំណត់សំគាល់លើរបាយការណ៍ហិរញ្ញវត្ថុ (ត)
សម្រាប់ការិយបរិច្ឆេទដែលបានបញ្ចប់ថ្ងៃទី 31 ខែ ធ្នូ ឆ្នាំ 2016

3. គោលនយោបាយគណនេយ្យសំខាន់ៗ (ត)

(ប) ចំណាយលើការប្រាក់

ចំណាយលើការប្រាក់ទៅលើប្រាក់បញ្ញើ ត្រូវបានទទួលស្គាល់តាមមូលដ្ឋានបង្កប្រចាំថ្ងៃ ។

(ឆ) ពន្ធលើប្រាក់ចំណេញ

ពន្ធលើប្រាក់ចំណេញ ឬខាតក្នុងការិយបរិច្ឆេទរួមមានពន្ធលើប្រាក់ចំណេញ ប្រចាំឆ្នាំ និងពន្ធពន្យារ ។ ពន្ធលើប្រាក់ចំណេញប្រចាំឆ្នាំត្រូវបានទទួលស្គាល់នៅក្នុងរបាយការណ៍លទ្ធផល លើកលែងតែក្នុងករណីដែលវាទាក់ទងទៅនឹងសមាសធាតុ ដែលត្រូវទទួលស្គាល់ជាផ្នែកមួយនៃមូលធន ក្នុងករណីនេះវាក៏ត្រូវបានកំណត់បង្ហាញជាផ្នែកមួយនៃមូលធនផងដែរ ។

ពន្ធលើប្រាក់ចំណេញប្រចាំឆ្នាំ គឺជាពន្ធដែលរំពឹងទុកថា ត្រូវបង់ទៅលើប្រាក់ចំណេញជាប់ពន្ធក្នុង ការិយបរិច្ឆេទ ដោយប្រើអត្រាពន្ធដែលបានអនុម័ត ឬបានអនុម័តជាអាទិ៍នាកាលបរិច្ឆេទរបាយការណ៍ ជាមួយនឹងនិយ័តភាពណាមួយទៅលើពន្ធត្រូវបង់ពីឆ្នាំមុនៗ ។

ពន្ធពន្យារ ត្រូវបានកត់ត្រាតាមវិធីសាស្ត្រតារាងតុល្យការទៅលើភាពលំអៀងជាបណ្តោះអាសន្នរវាងតម្លៃយោងនៃទ្រព្យសកម្ម និងបំណុលក្នុងគោលបំណងនៃការធ្វើរបាយការណ៍ហិរញ្ញវត្ថុ និងតម្លៃយោង ប្រើសម្រាប់ការគិតពន្ធ ។ តម្លៃនៃប្រាក់ពន្ធពន្យារដែលបានកំណត់នោះគឺផ្អែកលើលក្ខណៈនៃការជឿជាក់នឹងទទួលបាន ឬការទូទាត់ដែលនឹងកើតឡើងរវាងតម្លៃសុទ្ធនៃទ្រព្យសកម្ម និងបំណុល ដោយប្រើអត្រាពន្ធកំណត់នៅនាកាលបរិច្ឆេទរបាយការណ៍ ។

ពន្ធពន្យារជាទ្រព្យសកម្ម ត្រូវបានទទួលស្គាល់តែក្នុងករណីអាចនឹងកើតមានឡើងទៅលើប្រាក់ចំណេញ ជាប់ពន្ធនាពេលអនាគត ដែលអាចប្រើប្រាស់ជាមួយនឹងទ្រព្យសកម្ម ។ ពន្ធពន្យារជាទ្រព្យសកម្ម ត្រូវបានកាត់បន្ថយក្នុងករណីដែលវាមិនអាចកើតឡើងនូវអត្ថប្រយោជន៍នៃពន្ធដែលពាក់ព័ន្ធ ដែលអាចនឹងប្រើប្រាស់បាន ។

(៣) សម្ព័ន្ធភ្នាក់

ភាគីដែលត្រូវបានចាត់ទុកជាសម្ព័ន្ធភ្នាក់ ប្រសិនបើ សម្ព័ន្ធធនាគារ និងធនាគារ មានលទ្ធភាពគ្រប់គ្រងដោយផ្ទាល់ ឬដោយប្រយោល ឬមានឥទ្ធិពលខ្លាំងទៅលើភាគីមួយទៀត ក្នុងការធ្វើសេចក្តីសម្រេចហិរញ្ញវត្ថុ និងប្រតិបត្តិការ ឬក្រុមហ៊ុនហើយសម្ព័ន្ធធនាគារ និងធនាគារ នោះស្ថិតនៅក្រោមការគ្រប់គ្រងរួមមួយ ឬក៏មានឥទ្ធិពលខ្លាំង ។ សម្ព័ន្ធភ្នាក់អាចជារូបវន្តបុគ្គល ឬនីតិបុគ្គល ហើយក៏រួមបញ្ចូលនូវសមាជិកគ្រួសារជិតស្និទ្ធ ជាមួយនឹងរូបវន្តបុគ្គលជាសម្ព័ន្ធភ្នាក់ផងដែរ ។



ធនាគារភ្នំពេញពាណិជ្ជ

កំណត់សំគាល់លើរបាយការណ៍ហិរញ្ញវត្ថុ (ត)
សម្រាប់ការិយបរិច្ឆេទដែលបានបញ្ចប់ថ្ងៃទី 31 ខែ ធ្នូ ឆ្នាំ2016

3. គោលនយោបាយគណនេយ្យសំខាន់ៗ (ត)

(៣) សម្ព័ន្ធហ្នាតិ (ត)

តាមច្បាប់ស្តីពីគ្រឹះស្ថានធនាគារនិងហិរញ្ញវត្ថុ សម្ព័ន្ធហ្នាតិរួមបញ្ចូលផងដែរនូវរូបវន្តបុគ្គលដែលមាន ភាគហ៊ុនយ៉ាងតិច ចំនួន 10% នៃដើមទុនរបស់ធនាគារ ឬនៃសិទ្ធិបោះឆ្នោត ទោះជាកាន់កាប់ដោយ ផ្ទាល់ក្តី ឬដោយប្រយោលក្តី ឬរូបវន្ត បុគ្គលណាដែលរួមចំណែកក្នុងផ្នែករដ្ឋបាល ការដឹកនាំការគ្រប់គ្រង ឬការរៀបចំ និងការអនុវត្តនូវការត្រួតពិនិត្យផ្ទៃក្នុង របស់សម្ព័ន្ធធនាគារ និងធនាគារ ។

4. ការប្តូររូបិយប័ណ្ណពីដុល្លារអាមេរិកទៅជាប្រាក់រៀល

របាយការណ៍ហិរញ្ញវត្ថុ ត្រូវបានបង្ហាញជាដុល្លារអាមេរិក ។ ការប្តូររូបិយប័ណ្ណពីដុល្លារអាមេរិកទៅជាប្រាក់រៀល ត្រូវបាន ធ្វើឡើងដើម្បីអនុវត្តទៅតាមគោលការណ៍ណែនាំរបស់ធនាគារជាតិនៃកម្ពុជា ពាក់ព័ន្ធនឹងការរៀបចំ និងការកំណត់ បង្ហាញនៅក្នុងរបាយការណ៍ហិរញ្ញវត្ថុ ដោយប្រើប្រាស់អត្រាប្តូរប្រាក់ជាផ្លូវការប្រកាសដោយធនាគារជាតិនៃកម្ពុជា នាថ្ងៃ ទី 31 ខែ ធ្នូ ឆ្នាំ 2016 ដែល 1 ដុល្លារអាមេរិក ស្មើនឹង 4,037 រៀល(នាថ្ងៃទី 31 ខែ ធ្នូ ឆ្នាំ2015:1 ដុល្លារអាមេរិក ស្មើនឹង 4,050 រៀល)។ គូលេខជាប្រាក់រៀលនេះ គឺសម្រាប់ជាការបង្ហាញតែប៉ុណ្ណោះ ហើយមិនត្រូវបានយកមកបកស្រាយថាគូ លេខប្រាក់ដុល្លារអាមេរិកនេះ ត្រូវបានប្តូរទៅជាប្រាក់រៀល ឬនឹងត្រូវបានប្តូរជាប្រាក់រៀលនាពេលអនាគតតាមអត្រាប្តូរ ប្រាក់នេះ ឬអត្រាប្តូរប្រាក់ផ្សេងទៀតនោះឡើយ ។

ធនាគារភ្នំពេញពាណិជ្ជ

កំណត់សំគាល់លើរបាយការណ៍ហិរញ្ញវត្ថុ (ត)
សម្រាប់ការិយបរិច្ឆេទដែលបានបញ្ចប់ថ្ងៃទី៣១ ខែធ្នូ ឆ្នាំ២០១៦

5. សាច់ប្រាក់ និងសមតុល្យធនាគារ

| | 2016 | | 2015 | | 2016 | | 2015 | |
|---|----------------|----------------------------|----------------|----------------------------|----------------|----------------------------|----------------|-------------|
| | ដុល្លារអាមេរិក | ពាន់រៀល (កំណត់សំគាល់ 4) | ដុល្លារអាមេរិក | ពាន់រៀល (កំណត់សំគាល់ 4) | ដុល្លារអាមេរិក | ពាន់រៀល (កំណត់សំគាល់ 4) | ដុល្លារអាមេរិក | ពាន់រៀល |
| នៅក្នុងព្រះរាជាណាចក្រកម្ពុជា: សាមីប្រាក់ក្នុងដៃ 10,208,335 សមតុល្យក្នុងធនាគារ ធនាគារជាតិនៃកម្ពុជា ធនាគារនិងស្ថាប័ន ហិរញ្ញវត្ថុផ្សេងៗ | 41,211,048 | 10,022,110 | 40,589,546 | 10,208,335 | 41,211,048 | 10,022,110 | 40,589,546 | 10,022,110 |
| | 11,127,910 | 44,923,373 | 36,750,951 | 148,841,351 | 11,127,910 | 44,923,373 | 36,750,951 | 148,841,351 |
| | 2,463,826 | 9,946,466 | 1,577,703 | 6,389,697 | 2,463,826 | 9,946,466 | 1,577,703 | 6,389,697 |
| | 23,800,071 | 96,080,887 | 48,350,764 | 195,820,594 | 23,800,071 | 96,080,887 | 48,350,764 | 195,820,594 |
| នៅក្រៅព្រះរាជាណាចក្រកម្ពុជា: សមតុល្យនៅធនាគារ | 5,724,446 | 23,109,588 | 14,136,272 | 57,251,902 | 5,724,446 | 23,109,588 | 14,136,272 | 57,251,902 |
| | 29,524,517 | 119,190,475 | 62,487,036 | 253,072,496 | 29,524,517 | 119,190,475 | 62,487,036 | 253,072,496 |



ធនាគារភ្នំពេញពាណិជ្ជ

កំណត់សំគាល់លើរបាយការណ៍ហិរញ្ញវត្ថុ (ត)
សម្រាប់ការិយបរិច្ឆេទដែលបានបញ្ចប់ថ្ងៃទី៣១ ខែធ្នូ ឆ្នាំ២០១៦

5. សាច់ប្រាក់ និងសមតុល្យធនាគារ(ត)

សាច់ប្រាក់ និងសមតុល្យធនាគារខាងលើ ត្រូវបានធ្វើការវិភាគដូចខាងក្រោម៖

| | 2016 | | 2015 | | 2015 | |
|--|-----------------------------------|----------------------------|-----------------------------------|----------------------------|-----------------------------------|----------------------------|
| | ដុល្លារអាមេរិក (កំណត់សំគាល់ 4) | ពាន់រៀល (កំណត់សំគាល់ 4) | ដុល្លារអាមេរិក (កំណត់សំគាល់ 4) | ពាន់រៀល (កំណត់សំគាល់ 4) | ដុល្លារអាមេរិក (កំណត់សំគាល់ 4) | ពាន់រៀល (កំណត់សំគាល់ 4) |
| (ក) តាមរូបិយប័ណ្ណ: ប្រាក់ដុល្លារអាមេរិក | 29,440,252 | 118,850,297 | 62,342,026 | 252,485,205 | 29,440,252 | 118,850,297 |
| ប្រាក់រៀលខ្មែរ | 78,643 | 317,482 | 52,850 | 214,043 | 78,643 | 317,482 |
| រូបិយប័ណ្ណផ្សេងៗ | 5,622 | 22,696 | 92,160 | 373,248 | 5,622 | 22,696 |
| | 29,524,517 | 119,190,475 | 62,487,036 | 253,072,496 | 29,524,517 | 119,190,475 |

| | សម្ព័ន្ធធនាគារ | | ធនាគារ | |
|--|----------------|---------------|---------------|---------------|
| | 2016 | 2015 | 2016 | 2015 |
| (ខ) តាមអត្រាការប្រាក់ (ក្នុងមួយឆ្នាំ): | 0.25% - 2.50% | 0.25% - 3.00% | 0.25% - 3.00% | 0.25% - 3.00% |
| ធនាគារនៅក្នុងស្រុក | 0.01% - 0.02% | 0.01% - 0.02% | 0.01% - 0.02% | 0.01% - 0.02% |



ធនាគារភ្នំពេញពាណិជ្ជ

កំណត់សំគាល់លើរបាយការណ៍ហិរញ្ញវត្ថុ (ត)
សម្រាប់ការិយបរិច្ឆេទដែលបានបញ្ចប់ថ្ងៃទី៣១ ខែធ្នូ ឆ្នាំ២០១៦

6. ប្រាក់បញ្ញើ និងប្រាក់កម្រៃនៃធនាគារនិងស្ថាប័នហិរញ្ញវត្ថុសុទ្ធសារ

| | សម្ព័ន្ធធនាគារ | | ធនាគារ | |
|--------------------------|---|---|------------------------------------|------------------------------------|
| | 2016 ដុល្លារអាមេរិក (កំណត់សំគាល់ 4) | 2015 ដុល្លារអាមេរិក (កំណត់សំគាល់ 4) | 2016 ពាន់រៀល (កំណត់សំគាល់ 4) | 2015 ពាន់រៀល (កំណត់សំគាល់ 4) |
| ធនាគារជាតិនៃកម្ពុជា | 2,400,000 | 1,400,000 | 9,688,800 | 5,670,000 |
| ធនាគារក្នុងស្រុក | 62,100,000 | 58,100,000 | 250,697,700 | 235,305,000 |
| ស្ថាប័នហិរញ្ញវត្ថុផ្សេងៗ | 12,415,000 | 8,638,750 | 50,119,355 | 34,986,938 |
| | 76,915,000 | 68,138,750 | 310,505,855 | 275,961,938 |
| | | | 76,915,000 | 68,138,750 |
| | | | 310,505,855 | 275,961,938 |
| | | | 68,138,750 | 68,138,750 |
| | | | 310,505,855 | 275,961,938 |



អនាគាត្រូវពេញពារណិដូ

កំណត់សំគាល់លើរបាយការណ៍ហិរញ្ញវត្ថុ (ត)
សម្រាប់ការិយបរិច្ឆេទដែលបានបញ្ចប់ថ្ងៃទី៣១ ខែធ្នូ ឆ្នាំ២០១៦

6. ប្រាក់បញ្ញើ និងប្រាក់តម្កល់នៅអនាគាត៍និងស្ថាប័នហិរញ្ញវត្ថុនានា(ត)

ប្រាក់បញ្ញើ និងប្រាក់តម្កល់នៅអនាគាត៍ និងស្ថាប័នហិរញ្ញវត្ថុនានាត្រូវបានធ្វើការវិភាគដូចខាងក្រោម៖

| (ក) តាមកាលសាន្ត | សម្ព័ន្ធអនាគាត៍ | | ធនាគារ | |
|-----------------|---|---|------------------------------------|------------------------------------|
| | 2016 ដុល្លារអាមេរិក (កំណត់សំគាល់ 4) | 2015 ដុល្លារអាមេរិក (កំណត់សំគាល់ 4) | 2016 ពាន់រៀល (កំណត់សំគាល់ 4) | 2015 ពាន់រៀល (កំណត់សំគាល់ 4) |
| រយៈពេល 3 ខែ | 10,400,000 | 2,400,000 | 10,400,000 | 2,400,000 |
| 4 ទៅ 6 ខែ | 9,500,000 | 5,250,000 | 9,500,000 | 5,250,000 |
| 7 ទៅ 12 ខែ | 54,015,000 | 57,488,750 | 54,015,000 | 57,488,750 |
| លើសពី 12 ខែ | 3,000,000 | 3,000,000 | 3,000,000 | 3,000,000 |
| សរុប | 76,915,000 | 68,138,750 | 76,915,000 | 68,138,750 |
| | | | 310,505,855 | 275,961,938 |
| | | | 41,984,800 | 218,058,555 |
| | | | 38,351,500 | 21,262,500 |
| | | | 218,058,555 | 232,829,438 |
| | | | 12,111,000 | 12,150,000 |
| | | | 12,111,000 | 12,150,000 |
| | | | 310,505,855 | 275,961,938 |
| | | | 68,138,750 | 68,138,750 |
| | | | 310,505,855 | 275,961,938 |



ធនាគារភ្នំពេញពាណិជ្ជ

កំណត់សំគាល់លើរបាយការណ៍ហិរញ្ញវត្ថុ (ត)
សម្រាប់ការិយបរិច្ឆេទដែលបានបញ្ចប់ថ្ងៃទី៣១ ខែធ្នូ ឆ្នាំ២០១៦

6. ប្រាក់បញ្ញើ និងប្រាក់តម្កល់នៅធនាគារនិងស្ថាប័នហិរញ្ញវត្ថុសុទ្ធសុទ្ធ (ត)

| (ខ) រូបិយប័ណ្ណ | សម្ព័ន្ធធនាគារ | | ធនាគារ | |
|----------------|---|---|------------------------------------|------------------------------------|
| | 2016 ដុល្លារអាមេរិក (កំណត់សំគាល់ 4) | 2015 ដុល្លារអាមេរិក (កំណត់សំគាល់ 4) | 2016 ពាន់រៀល (កំណត់សំគាល់ 4) | 2015 ពាន់រៀល (កំណត់សំគាល់ 4) |
| ដុល្លារអាមេរិក | 76,915,000 | 68,138,750 | 275,961,938 | 275,961,938 |
| | | | 76,915,000 | 68,138,750 |
| | | | 310,505,855 | 275,961,938 |

(គ) តាមអត្រាការប្រាក់ (ប្រចាំឆ្នាំ):

| | សម្ព័ន្ធធនាគារ | | ធនាគារ | |
|--------------------------|----------------|-------------|--------------|-------------|
| | 2016 | 2015 | 2016 | 2015 |
| ធនាគារជាតិនៃកម្ពុជា | 0.2% - 0.47% | 0.15% | 0.2% - 0.47% | 0.15% |
| ធនាគារក្នុងស្រុក | 2.5% - 5.5% | 3.2% - 5.5% | 2.5% - 5.5% | 3.2% - 5.5% |
| ស្ថាប័នហិរញ្ញវត្ថុផ្សេងៗ | 5.7% - 6.9% | 5.7% - 6.9% | 5.7% - 6.9% | 5.7% - 6.9% |



ធនាគារភ្នំពេញហិរញ្ញវត្ថុ

កំណត់សំគាល់លើរបាយការណ៍ហិរញ្ញវត្ថុ (ត)
សម្រាប់ការិយបរិច្ឆេទដែលបានបញ្ចប់ថ្ងៃទី៣១ ខែធ្នូ ឆ្នាំ២០១៦

7. ឥណទាន និងបុរេប្រទាន - សុទ្ធ

សម្ព័ន្ធធនាគារ

| | 2016 | | 2015 | | 2016 | | 2015 | |
|--|-----------------------------------|----------------------------|-----------------------------------|----------------------------|-----------------------------------|----------------------------|-----------------------------------|----------------------------|
| | ដុល្លារអាមេរិក (កំណត់សំគាល់ 4) | ពាន់រៀល (កំណត់សំគាល់ 4) | ដុល្លារអាមេរិក (កំណត់សំគាល់ 4) | ពាន់រៀល (កំណត់សំគាល់ 4) | ដុល្លារអាមេរិក (កំណត់សំគាល់ 4) | ពាន់រៀល (កំណត់សំគាល់ 4) | ដុល្លារអាមេរិក (កំណត់សំគាល់ 4) | ពាន់រៀល (កំណត់សំគាល់ 4) |
| ឥណទានវិបារូបន៍ | 15,319,818 | 61,846,105 | 11,915,459 | 48,257,609 | 15,319,818 | 61,846,105 | 11,915,459 | 48,257,609 |
| ឥណទានមានកាលកំណត់ | 288,419,538 | 1,164,349,675 | 212,383,494 | 860,153,151 | 288,929,538 | 1,166,408,545 | 212,383,494 | 860,153,151 |
| ឥណទានគេហដ្ឋាន | 7,282,357 | 29,398,875 | 3,213,775 | 13,015,789 | 7,282,357 | 29,398,875 | 3,213,775 | 13,015,789 |
| ឥណទានយានយន្ត | 1,006,960 | 4,065,098 | 901,975 | 3,652,998 | 1,006,960 | 4,065,098 | 901,975 | 3,652,998 |
| ឥណទាន និងបុរេប្រទាន ដុល | 312,028,673 | 1,259,659,753 | 228,414,703 | 925,079,547 | 312,538,673 | 1,261,718,623 | 228,414,703 | 925,079,547 |
| សវិធានធនលើឥណទាន និងបុរេប្រទានអាក្រក់ និងជាប់សង្ស័យ | (3,097,300) | (12,503,800) | (2,283,793) | (9,249,362) | (3,102,400) | (12,524,389) | (2,283,793) | (9,249,362) |
| ជាក់លាក់ | (438,619) | (1,770,705) | (8,229) | (33,327) | (438,619) | (1,770,705) | (8,229) | (33,327) |
| | (3,535,919) | (14,274,505) | (2,292,022) | (9,282,689) | (3,541,019) | (14,295,094) | (2,292,022) | (9,282,689) |
| ឥណទាន និងបុរេប្រទាន-សុទ្ធ | 308,492,754 | 1,245,385,248 | 226,122,681 | 915,796,858 | 308,997,654 | 1,247,423,529 | 226,122,681 | 915,796,858 |



ធនាគារភ្នំពេញពាណិជ្ជ

កំណត់សំគាល់លើរបាយការណ៍ហិរញ្ញវត្ថុ (ត)
សម្រាប់ការិយបរិច្ឆេទដែលបានបញ្ចប់ថ្ងៃទី៣១ ខែធ្នូ ឆ្នាំ២០១៦

7. ឥណទាន និងមុនប្រទាន - សុទ្ធ (ត)

ការវិភាគបន្ថែមទៅលើឥណទាន និងបុរេប្រទានមានដូចខាងក្រោម៖

(ក) បម្រែបម្រួលសំវិធានធនលើឥណទាន និងបុរេប្រទានអាក្រក់ និងជាប់សង្ស័យ មានដូចខាងក្រោម៖

| | សម្ព័ន្ធជនាគារ | | ធនាគារ | |
|-----------------------------|---|---|---|---|
| | 2016 ដុល្លារអាមេរិក (កំណត់សំគាល់ 4) | 2015 ដុល្លារអាមេរិក (កំណត់សំគាល់ 4) | 2016 ដុល្លារអាមេរិក (កំណត់សំគាល់ 4) | 2015 ដុល្លារអាមេរិក (កំណត់សំគាល់ 4) |
| នាថ្ងៃទី១ ខែមករា | | | | |
| 2,292,022 | 1,707,937 | 6,959,843 | 1,707,937 | 6,959,843 |
| សំវិធានធនក្នុងការិយបរិច្ឆេទ | | | | |
| 1,345,249 | 584,085 | 2,365,544 | 584,085 | 2,365,544 |
| ការលុបចោលក្នុងការិយបរិច្ឆេទ | | | | |
| (101,352) | - | (101,352) | - | - |
| លម្អៀងពីការប្តូររូបិយប័ណ្ណ | | | | |
| - | - | (42,698) | - | (42,698) |
| នាថ្ងៃទី 31 ខែធ្នូ | 3,535,919 | 2,292,022 | 14,295,094 | 9,282,689 |



បទដ្ឋានគ្រឹះព្រះពរាណិន្ទ

កំណត់សំគាល់លើរបាយការណ៍ហិរញ្ញវត្ថុ (ត)
សម្រាប់ការិយបរិច្ឆេទដែលបានបញ្ចប់ថ្ងៃទី៣១ ខែធ្នូ ឆ្នាំ២០១៦

7. ឥណទាន និងបង្កប្រទាន - សុទ្ធ (ត)

(ខ) ការចាត់ថ្នាក់នៃសំណុំឥណទាន និងបង្កប្រទានមានដូចខាងក្រោម៖

| | សង្កេតធនាគារ | | ធនាគារ | |
|------------------------------------|-----------------------------------|-----------------------------------|-----------------------------------|-----------------------------------|
| | 2016 | 2015 | 2016 | 2015 |
| | ដុល្លារអាមេរិក (កំណត់សំគាល់ 4) | ដុល្លារអាមេរិក (កំណត់សំគាល់ 4) | ដុល្លារអាមេរិក (កំណត់សំគាល់ 4) | ដុល្លារអាមេរិក (កំណត់សំគាល់ 4) |
| ឥណទានសង្កេតដាវ មានវត្តធានា | 309,105,048 | 916,390,795 | 1,249,915,949 | 916,390,795 |
| គ្មានវត្តធានា | 625,000 | 8,545,500 | 2,523,125 | 8,545,500 |
| ឥណទានឃ្នាំដែល មានវត្តធានា | 1,500,625 | 757 | 6,058,023 | 757 |
| គ្មានវត្តធានា | - | - | - | - |
| ឥណទានក្រោមសង្កេតដាវ មានវត្តធានា | 72,666 | 127,421 | 31,462 | 127,421 |
| ឥណទានជាប់សង្កេត មានវត្តធានា | 3,148,860 | 14,507 | 3,148,860 | 14,507 |
| ឥណទានបាត់បង់ មានវត្តធានា | - | 567 | - | 567 |
| | | 140 | 140 | 567 |
| | 312,028,673 | 925,079,547 | 228,414,703 | 925,079,547 |
| | 1,259,659,753 | 312,538,673 | 1,261,718,623 | 925,079,547 |
| | 1,259,659,753 | 312,538,673 | 1,261,718,623 | 925,079,547 |

ធនាគារភ្នំពេញពាណិជ្ជ

កំណត់សំគាល់លើរបាយការណ៍ហិរញ្ញវត្ថុ (ត)
សម្រាប់ការិយបរិច្ឆេទដែលបានបញ្ចប់ថ្ងៃទី៣១ ខែធ្នូ ឆ្នាំ២០១៦

7. ឥណទាន និងបុរេប្រទាន - សុទ្ធ (ត)

(ត) សម្រាប់ការវិភាគលើឥណទាន និងបុរេប្រទានតាមកាលវេលាសន្ត សូមមើលកំណត់សំគាល់ 16 ស្តីពី ទម្រង់កាលវេលាសន្ត ។

(ឃ) ការវិភាគសំណុំឥណទាន និងបុរេប្រទាន តាមវិស័យឧស្សាហកម្មមានដូចខាងក្រោម៖

| | សម្ព័ន្ធធនាគារ | | ធនាគារ | |
|----------------------------|---|---|---|---|
| | 2016 ដុល្លារអាមេរិក (កំណត់សំគាល់ 4) | 2015 ដុល្លារអាមេរិក (កំណត់សំគាល់ 4) | 2016 ដុល្លារអាមេរិក (កំណត់សំគាល់ 4) | 2015 ដុល្លារអាមេរិក (កំណត់សំគាល់ 4) |
| ស្ថាប័នហិរញ្ញវត្ថុ | 11,121,935 | 15,206,798 | 11,121,935 | 15,206,798 |
| លក់ដុំ និងរាយ | 2,755,000 | 3,754,765 | 2,755,000 | 3,754,765 |
| ផ្នែកអចលនទ្រព្យ និងអភិវឌ្ឍ | 109,410,026 | 123,614,429 | 109,410,026 | 123,614,429 |
| ផ្នែកអចលនទ្រព្យ និងអភិវឌ្ឍ | 86,061,644 | 37,898,335 | 86,061,644 | 37,898,335 |
| សេវាកម្ម | 41,147,590 | 20,633,772 | 41,657,590 | 20,633,772 |
| ពោងចក្រ | 21,604,478 | 13,107,254 | 21,604,478 | 13,107,254 |
| ផ្សេងៗ | 51,049,935 | 29,406,148 | 51,049,935 | 29,406,148 |
| ឥណទាន និងបុរេប្រទានដុល | 312,028,673 | 228,414,703 | 312,538,673 | 228,414,703 |
| | 1,259,659,753 | 925,079,547 | 1,261,718,623 | 925,079,547 |



បទដ្ឋានគ្រឹះពេញលេញ

កំណត់សំគាល់លើរបាយការណ៍ហិរញ្ញវត្ថុ (ត)
សម្រាប់ការិយបរិច្ឆេទដែលបានបញ្ចប់ថ្ងៃទី៣១ ខែធ្នូ ឆ្នាំ២០១៦

7. សំណង និងបុរេប្រទាន - សុទ្ធ (ត)

(ង) ការវិភាគសំណុំតំណទាន និងបុរេប្រទានតាមនិវាសនដ្ឋាន ទំនាក់ទំនងហានិភ័យធំៗ និងអត្រាការប្រាក់ដូចខាងក្រោម៖

| | សង្កេតធនាគារ | | ធនាគារ | |
|-------------------|-----------------------------------|-----------------------------------|-----------------------------------|-----------------------------------|
| | 2016 | 2015 | 2016 | 2015 |
| | ដុល្លារអាមេរិក (កំណត់សំគាល់ 4) | ដុល្លារអាមេរិក (កំណត់សំគាល់ 4) | ដុល្លារអាមេរិក (កំណត់សំគាល់ 4) | ដុល្លារអាមេរិក (កំណត់សំគាល់ 4) |
| តំណទានទៅនិវាសនជន | 312,028,673 | 1,259,659,753 | 228,414,703 | 925,079,547 |
| តាមទំនាក់ទំនង៖ | | | | |
| មិនមែនសង្កេតធានា | 311,970,598 | 1,259,425,304 | 227,349,808 | 920,766,722 |
| សង្កេតធានា | 58,075 | 234,449 | 1,064,895 | 4,312,825 |
| | 312,028,673 | 1,259,659,753 | 228,414,703 | 925,079,547 |
| តាមហានិភ័យ៖ | | | | |
| ហានិភ័យធំ | 59,962,826 | 242,069,929 | 40,680,066 | 164,754,267 |
| មិនមែនជាហានិភ័យធំ | 252,065,847 | 1,017,589,824 | 187,734,637 | 760,325,280 |
| | 312,028,673 | 1,259,659,753 | 228,414,703 | 925,079,547 |



ធនាគារភ្នំពេញពាណិជ្ជ

កំណត់សំគាល់លើរបាយការណ៍ហិរញ្ញវត្ថុ (ត)
សម្រាប់ការិយបរិច្ឆេទដែលបានបញ្ចប់ថ្ងៃទី៣១ ខែធ្នូ ឆ្នាំ២០១៦

7. ឥណទាន និងមធ្យោបាយ - សុទ្ធ (ត)

(ង) ការវិភាគសំណុំឥណទាន និងបុប្ផប្រទានតាមនិវាសនដ្ឋាន ទំនាក់ទំនងហានិភ័យធំៗ និងអត្រាការប្រាក់ដូចខាងក្រោម៖ (ត)

ហានិភ័យធំ ត្រូវបានផ្តល់និយមន័យនៅក្នុងគោលការណ៍ណែនាំរបស់ធនាគារជាតិនៃកម្ពុជាថាជាសមតុល្យ សរុបនៃឥណទាន និងបុប្ផប្រទានដែលផ្តល់ដល់អតិថិជនម្នាក់លើសពី 10% នៃមូលនិធិផ្ទាល់សុទ្ធរបស់ធនាគារ ។ ហានិភ័យនេះសំដៅលើចំនួនប្រាក់ខ្ពស់បំផុត រវាងសមតុល្យនៃឥណទាន និងទាយដ្ឋានដែលនៅសល់ប្រតិបត្តិឥណទាន និងទាយដ្ឋានដែលបានអនុម័ត ។

| | សម្ព័ន្ធជនាគារ | | ជនាគារ | |
|------------------------------|-----------------|-----------------|-----------------|-----------------|
| | 2016 | 2015 | 2016 | 2015 |
| តាមអត្រាការប្រាក់ប្រចាំឆ្នាំ | | | | |
| ឥណទានវិបារូបន៍ | 8.00% - 14.00% | 8.00% - 14.00% | 8.00% - 14.00% | 8.00% - 14.00% |
| ឥណទានមានកាលកំណត់ | 6.00% - 19.20% | 2.00% - 19.00% | 6.00% - 19.20% | 2.00% - 19.00% |
| ឥណទានគេហដ្ឋាន | 7.00% - 13.00% | 7.00% - 13.00% | 7.00% - 13.00% | 7.00% - 13.00% |
| ឥណទានយានយន្ត | 10.00% - 19.00% | 10.00% - 19.00% | 10.00% - 19.00% | 10.00% - 19.00% |



ធនាគារភ្នំពេញពាណិជ្ជ

កំណត់សំគាល់លើរបាយការណ៍ហិរញ្ញវត្ថុ (ត)

សម្រាប់ការិយបរិច្ឆេទដែលបានបញ្ចប់ថ្ងៃទី៣១ ខែធ្នូ ឆ្នាំ២០១៦

8 ប្រព្រឹត្តិសកម្មផ្សេងៗ

| | 2016 | | 2015 | | 2016 | | 2015 | |
|---|-----------------------------------|----------------------------|-----------------------------------|----------------------------|-----------------------------------|----------------------------|-----------------------------------|----------------------------|
| | ដុល្លារអាមេរិក (កំណត់សំគាល់ 4) | ពាន់រៀល (កំណត់សំគាល់ 4) | ដុល្លារអាមេរិក (កំណត់សំគាល់ 4) | ពាន់រៀល (កំណត់សំគាល់ 4) | ដុល្លារអាមេរិក (កំណត់សំគាល់ 4) | ពាន់រៀល (កំណត់សំគាល់ 4) | ដុល្លារអាមេរិក (កំណត់សំគាល់ 4) | ពាន់រៀល (កំណត់សំគាល់ 4) |
| ប្រាក់កក់សម្រាប់ការរៀបចំអគារ 580,442 | 2,343,244 | 576,642 | 2,335,400 | 580,442 | 2,343,244 | 576,642 | 2,335,400 | |
| ការប្រាក់ត្រូវទទួលពី៖ | | | | | | | | |
| ឥណទាននិង | | | | | | | | |
| បុរេប្រទានទៅអតិថិជន | 6,317,893 | 1,103,506 | 4,469,199 | 1,568,255 | 6,331,045 | 1,103,506 | 4,469,199 | |
| ប្រាក់បញ្ញើនៅធនាគារនិង | | | | | | | | |
| ស្ថាប័នហិរញ្ញវត្ថុនានា | 4,336,222 | 1,224,987 | 4,961,197 | 1,074,120 | 4,336,222 | 1,224,987 | 4,961,197 | |
| បុរេប្រទាន | 366,979 | 1,481,494 | 2,231,850 | 366,979 | 1,481,494 | 551,074 | 2,231,850 | |
| ចំណាយបង់មុន | 141,909 | 17,322 | 70,154 | 34,041 | 137,424 | 17,322 | 70,154 | |
| ប្រាក់បង់មុន | 218,143 | 13,988 | 56,651 | 54,036 | 218,143 | 13,988 | 56,651 | |
| ការវិនិយោគ (*) | - | - | - | 490,000 | 1,978,130 | - | - | |
| ផ្សេងៗ | 521,108 | 2,103,714 | 458,772 | 520,907 | 2,102,903 | 458,772 | 1,858,026 | |
| | 4,196,834 | 16,942,619 | 3,946,291 | 4,688,780 | 18,928,605 | 3,946,291 | 15,982,477 | |

(*) ការវិនិយោគនេះតំណាងឱ្យមូលធន 49% ដែលធនាគារមាននៅក្នុង Star and Crane Cam Co., Ltd ដែលជាប្រកបដោយមូលធនដែលបានចុះបញ្ជីនៅក្នុងព្រះរាជាណាចក្រកម្ពុជា និងជាប្រកបដោយប្រយោលសេរីភាពកម្មសន្យាសម្រាប់ប្រាក់កម្រិតខ្ពស់ជាមួយស្ថាប័នហិរញ្ញវត្ថុជាតិស្រុកជាតិកម្ពុជា។



ធនាគារភ្នំពេញហិរញ្ញវត្ថុ

កំណត់សំគាល់លើរបាយការណ៍ហិរញ្ញវត្ថុ (ត)
សម្រាប់ការិយបរិច្ឆេទដែលបានបញ្ចប់ថ្ងៃទី៣១ ខែធ្នូ ឆ្នាំ២០១៦

៩. ប្រាក់បញ្ញើតម្កល់តាមច្បាប់

| | សម្ព័ន្ធធនាគារ | | ធនាគារ | |
|----------------------------|---|------------------------------------|---|------------------------------------|
| | ២០១៦ ដុល្លារអាមេរិក (កំណត់សំគាល់ ៤) | ២០១៥ ពាន់រៀល (កំណត់សំគាល់ ៤) | ២០១៦ ដុល្លារអាមេរិក (កំណត់សំគាល់ ៤) | ២០១៥ ពាន់រៀល (កំណត់សំគាល់ ៤) |
| ប្រាក់បម្រុងភាគពួកចូល | | | | |
| ប្រាក់បញ្ញើរបស់អតិថិជន | 39,308,000 | 139,749,300 | 158,686,396 | 139,749,300 |
| ប្រាក់តម្កល់ធនាគារលើដើមទុន | 5,900,000 | 15,795,000 | 5,900,000 | 15,795,000 |
| | 45,208,000 | 155,544,300 | 164,586,396 | 155,544,300 |

ប្រាក់បម្រុងភាគពួកចូល

ប្រាក់បញ្ញើនេះ គឺប្រាក់តម្កល់បម្រុងភាគពួកចូលដែលបញ្ជាក់បញ្ជើរបស់អតិថិជនដែលប្រែប្រួលដោយផ្អែកទៅលើកម្រិតប្រែប្រួលនៃប្រាក់បញ្ញើរបស់អតិថិជននៅធនាគារ ។
ប្រាក់បម្រុងភាគពួកចូលនេះ ត្រូវរក្សាទុកស្របតាមប្រកាសលេខ ៥៧-០១២-១៤០ ប្រកាសរបស់ធនាគារជាតិនៃកម្ពុជា ចុះថ្ងៃទី ១៣ ខែ កញ្ញា ឆ្នាំ ២០១២ តាមអត្រា ៨% នៃប្រាក់
បញ្ញើរបស់អតិថិជនជាប្រាក់រៀល និង ១២.៥% នៃប្រាក់បញ្ញើរបស់អតិថិជនជាប្រាក់ដុល្លារអាមេរិក ។ ប្រាក់បញ្ញើតម្កល់ជារបៀបយល់ព្រមក្រៅប្រាក់រៀលចំនួន
៤.៥% ទទួលបានអត្រាការប្រាក់ 1/2 នៃអត្រា LIBOR គិតលើមូលដ្ឋានមួយខែ ហើយចំនួន ៨% ដែលនៅសល់ និងប្រាក់បញ្ញើតម្កល់ជាប្រាក់រៀល មិនទទួលបានការ
ប្រាក់នោះទេ ។

ប្រាក់តម្កល់ធនាគារលើដើមទុន

យោងតាមប្រកាសរបស់ធនាគារជាតិនៃកម្ពុជា លេខ ៥៧-០១-១៣៦ ចុះថ្ងៃទី ១៥ ខែ តុលា ឆ្នាំ ២០០១ គ្រប់ធនាគារទាំងអស់ ត្រូវរក្សាប្រាក់តម្កល់តាមច្បាប់ចំនួន ១០%
នៃដើមទុនចុះបញ្ជីនៅធនាគារកណ្តាល ។ ប្រាក់តម្កល់នេះ គឺមិនអាចប្រើប្រាស់ក្នុងប្រតិបត្តិការប្រចាំថ្ងៃរបស់ធនាគារបានឡើយ ប៉ុន្តែធនាគារអាចដកវិញបាននៅ
ពេលដែលធនាគារស្វ័យប្រចាំថ្ងៃចិត្តយល់ធ្វើអាជីវកម្មនៅក្នុងព្រះរាជាណាចក្រកម្ពុជាដោយស្ម័គ្រចិត្ត ។ ក្នុងអំឡុងការិយបរិច្ឆេទ ប្រាក់តម្កល់នេះ ទទួលបានការប្រាក់ ក្នុង
អត្រា ០.២០% ប្រចាំឆ្នាំ (2015: 0.20% ប្រចាំឆ្នាំ) ។





ធនាគារភ្នំពេញពាណិជ្ជ

កំណត់សំគាល់លើរបាយការណ៍ហិរញ្ញវត្ថុ (ត)
សម្រាប់ការិយបរិច្ឆេទដែលបានបញ្ចប់ថ្ងៃទី៣១ ខែធ្នូ ឆ្នាំ២០១៦

10. ទ្រព្យសកម្មអរូបី

| 2016 | សម្ព័ន្ធធនាគារ/ធនាគារ | | |
|---|--------------------------------------|---|------------------------|
| | កម្មវិធីកុំព្យូទ័រ ដុល្លារអាមេរិក | កម្មវិធីកុំព្យូទ័រ SWIFT ដុល្លារអាមេរិក | សរុប ដុល្លារអាមេរិក |
| តម្លៃដើម | | | |
| នាថ្ងៃទី១ ខែមករា | 1,024,950 | 39,416 | 1,064,366 |
| ការទិញបន្ថែម | 229,321 | - | 229,321 |
| ការផ្ទេរពីការិយបរិច្ឆេទដំណើរការ ទៅទ្រព្យ និងបរិក្ខារ | 555,643 | - | 555,643 |
| នាថ្ងៃទី 31 ខែធ្នូ | 1,809,914 | 39,416 | 1,849,330 |
| ដក: រំលស់បង្គរ | | | |
| នាថ្ងៃទី 1 ខែមករា | 611,258 | 39,416 | 650,674 |
| រំលស់ក្នុងឆ្នាំ | 132,577 | - | 132,577 |
| នាថ្ងៃទី 31 ខែធ្នូ | 743,835 | 39,416 | 783,251 |
| តម្លៃយោង | | | |
| នាថ្ងៃទី 31 ខែធ្នូ | 1,066,079 | - | 1,066,079 |
| (ស្មើនឹងពាន់រៀល - កំណត់សំគាល់ 4) | 4,303,761 | - | 4,303,761 |



ធនាគារភ្នំពេញពាណិជ្ជ

កំណត់សំគាល់លើរបាយការណ៍ហិរញ្ញវត្ថុ (ត)
សម្រាប់ការិយបរិច្ឆេទដែលបានបញ្ចប់ថ្ងៃទី៣១ ខែធ្នូ ឆ្នាំ២០១៦

10. ទ្រព្យសកម្មអន្តរជាតិ (ត)

| 2015 | សម្ព័ន្ធធនាគារ/ធនាគារ | | |
|----------------------------------|--------------------------------------|---|------------------------|
| | កម្មវិធីកុំព្យូទ័រ ដុល្លារអាមេរិក | កម្មវិធីកុំព្យូទ័រ SWIFT ដុល្លារអាមេរិក | សរុប ដុល្លារអាមេរិក |
| តម្លៃដើម | | | |
| នាថ្ងៃទី១ ខែមករា | 1,022,154 | 99,416 | 1,121,570 |
| ការទិញបន្ថែម | 2,796 | - | 2,796 |
| ការលុបចោល | - | (60,000) | (60,000) |
| នាថ្ងៃទី ៣១ ខែធ្នូ | 1,024,950 | 39,416 | 1,064,366 |
| ដក: រំលស់បង្ក | | | |
| នាថ្ងៃទី ១ ខែមករា | 493,706 | 57,454 | 551,160 |
| រំលស់ក្នុងឆ្នាំ | 117,552 | 2,462 | 120,014 |
| ការលុបចោល | - | (20,500) | (20,500) |
| នាថ្ងៃទី ៣១ ខែធ្នូ | 611,258 | 39,416 | 650,674 |
| តម្លៃយោង | | | |
| នាថ្ងៃទី ៣១ ខែធ្នូ | 413,692 | - | 413,692 |
| (ស្មើនឹងពាន់រៀល - កំណត់សំគាល់ 4) | 1,675,453 | - | 1,675,453 |

ធនាគារភីអិលស៊ី

កំណត់សំគាល់លើរបាយការណ៍ហិរញ្ញវត្ថុ (ត)
សម្រាប់ការិយបរិច្ឆេទដែលបានបញ្ចប់ថ្ងៃទី៣១ ខែធ្នូ ឆ្នាំ២០១៦

11. ទ្រព្យ និងបរិក្ខារ

| 2016 | សម្ព័ន្ធធនាគារ | | | | | | |
|--|------------------------------|---------------------------------|--|------------------------------------|-----------------------------|--------------------------------|---------------------|
| | ដីជួល និងអគារ ដុល្លារអាមេរិក | ការជួសជុល កែលម្អ ដុល្លារអាមេរិក | គ្រឿងសង្ហារឹមនិង សម្ភារៈការិយាល័យ ដុល្លារអាមេរិក | បរិក្ខារ កុំព្យូទ័រ ដុល្លារអាមេរិក | យានយន្តកំពុង ដុល្លារអាមេរិក | ការងារ ដំណើរការ ដុល្លារអាមេរិក | សរុប ដុល្លារអាមេរិក |
| តម្លៃដើម | | | | | | | |
| ថ្ងៃទី៣១ ខែមករាឆ្នាំ២០១៦ | 10,778,600 | 3,435,773 | 2,069,375 | 2,120,088 | 362,305 | 632,622 | 19,398,763 |
| ការទិញបន្ថែម | - | 364,671 | 179,971 | 175,948 | 301,193 | 609,746 | 1,631,529 |
| ការផ្ទេរទៅទ្រព្យអរូបី | - | - | - | 260,657 | - | (816,300) | (555,643) |
| ការលក់ | - | - | - | - | (146,500) | - | (146,500) |
| ការរួមបញ្ចូលគ្នានៅក្រោមការគ្រប់គ្រងរួម | 612,700 | - | 15,057 | - | - | - | 627,757 |
| ថ្ងៃទី៣១ ខែធ្នូ ឆ្នាំ 2016 | 11,391,300 | 3,800,444 | 2,264,403 | 2,556,693 | 516,998 | 426,068 | 20,955,906 |
| ដកៈលក់បង្ក | | | | | | | |
| ថ្ងៃទី៣១ ខែមករាឆ្នាំ២០១៦ | 239,465 | 1,868,835 | 782,030 | 1,681,186 | 244,297 | - | 4,815,813 |
| លក់ក្នុងឆ្នាំ | 201,702 | 603,605 | 416,188 | 438,427 | 100,409 | - | 1,760,331 |
| ការលក់ | - | - | - | - | (138,688) | - | (138,688) |
| ការរួមបញ្ចូលគ្នានៅក្រោមការគ្រប់គ្រងរួម | 30,000 | - | 3,761 | - | - | - | 33,761 |
| ថ្ងៃទី៣១ ខែធ្នូ ឆ្នាំ 2016 | 471,167 | 2,472,440 | 1,201,979 | 2,119,613 | 206,018 | - | 6,471,217 |
| តម្លៃយោង | | | | | | | |
| ថ្ងៃទី 31 ខែ ធ្នូ ឆ្នាំ 2016 | 10,920,133 | 1,328,004 | 1,062,424 | 437,080 | 310,980 | 426,068 | 14,484,689 |
| (ស្មើនឹងពាន់រៀល - កំណត់សំគាល់ 4) | 44,084,577 | 5,361,151 | 4,289,006 | 1,764,491 | 1,255,427 | 1,720,037 | 58,474,689 |



ធនាគារភីអិលស៊ី

កំណត់សំគាល់លើរបាយការណ៍ហិរញ្ញវត្ថុ (ត)
សម្រាប់ការិយបរិច្ឆេទដែលបានបញ្ចប់ថ្ងៃទី៣១ ខែធ្នូ ឆ្នាំ២០១៦

11. ទ្រព្យ និងបរិក្ខារ (ត)

| 2015 | សម្ព័ន្ធធនាគារ | | | | | | |
|--|------------------------------|---------------------------------|---|------------------------------------|------------------------|-------------------------------------|---------------------|
| | ដីជួល និងអគារ ដុល្លារអាមេរិក | ការជួសជុល កែលម្អ ដុល្លារអាមេរិក | គ្រឿងសង្ហារឹមនិង សម្ភារការិយាល័យ ដុល្លារអាមេរិក | បរិក្ខារ កុំព្យូទ័រ ដុល្លារអាមេរិក | យានយន្ត ដុល្លារអាមេរិក | ការងារ កំពុងដំណើរការ ដុល្លារអាមេរិក | សរុប ដុល្លារអាមេរិក |
| តម្លៃយោង | | | | | | | |
| នាថ្ងៃទី១ ខែមករា ឆ្នាំ២០១៥ | 6,864,000 | 2,786,165 | 832,520 | 1,943,035 | 384,055 | 432,360 | 13,242,135 |
| ការទិញបន្ថែម | 226,305 | 634,110 | 542,662 | 130,955 | 19,250 | 4,644,346 | 6,197,628 |
| ការផ្ទេរពីការងារកំពុងដំណើរការទៅប្រៀប និងបរិក្ខារ | 3,676,780 | 15,498 | 705,708 | 46,098 | - | (4,444,084) | - |
| ការលក់ | - | - | - | - | (41,000) | - | (41,000) |
| ការធ្វើបំណាច់ថ្នាក់ឡើងវិញ | 11,515 | - | (11,515) | - | - | - | - |
| នាថ្ងៃទី៣១ ខែធ្នូ ឆ្នាំ២០១៥ | 10,778,600 | 3,435,773 | 2,069,375 | 2,120,088 | 362,305 | 632,622 | 19,398,763 |
| ដករំលស់បង្គរ | - | 1,397,167 | 562,270 | 992,099 | 211,309 | - | 3,162,845 |
| នាថ្ងៃទី១ ខែមករា ឆ្នាំ២០១៥ | 239,465 | 471,668 | 219,760 | 689,087 | 73,988 | - | 1,693,968 |
| រំលស់ក្នុងឆ្នាំ(*) | - | - | - | - | (41,000) | - | (41,000) |
| នាថ្ងៃទី៣១ ខែធ្នូ ឆ្នាំ២០១៥ | 239,465 | 1,868,835 | 782,030 | 1,681,186 | 244,297 | - | 4,815,813 |
| តម្លៃយោង | | | | | | | |
| នាថ្ងៃទី៣១ ខែធ្នូ ឆ្នាំ២០១៥ | 10,539,135 | 1,566,938 | 1,287,345 | 438,902 | 118,008 | 632,622 | 14,582,950 |
| (ស្មើនឹងពាន់រៀល - កំណត់សំគាល់ 4) | 42,683,497 | 6,346,099 | 5,213,747 | 1,777,553 | 477,932 | 2,562,120 | 59,060,948 |



ធនាគារភីអិលស៊ី

កំណត់សំគាល់លើរបាយការណ៍ហិរញ្ញវត្ថុ (ត)

សម្រាប់ការិយបរិច្ឆេទដែលបានបញ្ចប់ថ្ងៃទី៣១ ខែធ្នូ ឆ្នាំ២០១៦

11. ប្រាក់ និងបរិក្ខារ (ត)

| 2016 | ដីជួល និងអគារ ដុល្លារអាមេរិក | | គ្រឿងសង្ហារឹមនិង បរិក្ខារ សម្ភារការិយាល័យកុំព្យូទ័រ ដុល្លារអាមេរិក | | ធនាគារ ការងារ កំពុងដំណើរការ ដុល្លារអាមេរិក | | ធានាប្រាក់ ដុល្លារអាមេរិក | |
|---|--------------------------------------|---------------------------------|--|----------------------------|--|----------------------------|----------------------------|----------------------------|
| | តម្លៃដើម នាថ្ងៃទី៣១ ខែមករា ឆ្នាំ២០១៦ | កាត់បន្ថយ កែលម្អ ដុល្លារអាមេរិក | តម្លៃសង្ហារឹមនិង បរិក្ខារ សម្ភារការិយាល័យកុំព្យូទ័រ ដុល្លារអាមេរិក | ប្រាក់បញ្ញើ ដុល្លារអាមេរិក | ប្រាក់បញ្ញើ ដុល្លារអាមេរិក | ប្រាក់បញ្ញើ ដុល្លារអាមេរិក | ប្រាក់បញ្ញើ ដុល្លារអាមេរិក | ប្រាក់បញ្ញើ ដុល្លារអាមេរិក |
| ការទិញបន្ថែម | - | 364,671 | 179,971 | 2,069,375 | 362,305 | 632,622 | 19,398,763 | 1,631,529 |
| ការផ្ទេរទៅទ្រព្យអរូបី | - | - | - | - | - | (816,300) | (555,643) | (146,500) |
| ការលក់ | - | - | - | - | (146,500) | - | - | - |
| នាថ្ងៃទី៣១ ខែធ្នូ ឆ្នាំ២០១៦ | 10,778,600 | 3,800,444 | 2,249,346 | 2,556,693 | 516,998 | 426,068 | 20,328,149 | 20,328,149 |
| ដកៈរំលស់បង្គរ នាថ្ងៃទី៣១ ខែមករា ឆ្នាំ២០១៦ | 239,465 | 1,868,835 | 782,030 | 1,681,186 | 244,297 | - | 4,815,813 | 4,815,813 |
| រំលស់ក្នុងឆ្នាំ(*) | 375,428 | 603,605 | 416,188 | 438,427 | 100,409 | - | 1,934,057 | (138,688) |
| ការលក់ | - | - | - | - | (138,688) | - | - | - |
| នាថ្ងៃទី៣១ ខែធ្នូ ឆ្នាំ២០១៦ | 614,893 | 2,472,440 | 1,198,218 | 2,119,613 | 206,018 | - | 6,611,182 | 6,611,182 |
| តម្លៃយោង នាថ្ងៃទី៣១ ខែធ្នូ ឆ្នាំ២០១៦ | 10,163,707 | 1,328,004 | 1,051,128 | 437,080 | 310,980 | 426,068 | 13,716,967 | 13,716,967 |
| (ស្មើនឹងពាន់រៀល - កំណត់សំគាល់ 4) | 41,030,885 | 5,361,152 | 4,243,404 | 1,764,492 | 1,255,426 | 1,720,037 | 55,375,396 | 55,375,396 |

(*) រំលស់លើដីជួល និងអគារចំនួន 375,428 ដុល្លារអាមេរិក ក្នុងឆ្នាំរួមបញ្ចូលពន្ធលើការជួលដីចំនួន 6,240ដុល្លារអាមេរិក ។



ធនាគារភ្នំពេញពាណិជ្ជ

កំណត់សំគាល់លើរបាយការណ៍ហិរញ្ញវត្ថុ (ត)
សម្រាប់ការិយបរិច្ឆេទដែលបានបញ្ចប់ថ្ងៃទី៣១ ខែធ្នូ ឆ្នាំ២០១៦

11. ទ្រព្យ និងបរិក្ខារ(ត)

| 2015 | ធនាគារ | | | | | | |
|------------------------------------|------------------------------|---------------------------------|---|------------------------------------|------------------------|-------------------------------------|---------------------|
| | ដីជួល និងអគារ ដុល្លារអាមេរិក | ការជួសជុល កែលម្អ ដុល្លារអាមេរិក | គ្រឿងសង្ហារឹមនិង សម្ភារការិយាល័យ ដុល្លារអាមេរិក | បរិក្ខារ កុំព្យូទ័រ ដុល្លារអាមេរិក | យានយន្ត ដុល្លារអាមេរិក | ការងារ កំពុងដំណើរការ ដុល្លារអាមេរិក | សរុប ដុល្លារអាមេរិក |
| តម្លៃដើម | | | | | | | |
| នាថ្ងៃទី១ ខែមករា ឆ្នាំ២០១៥ | 6,864,000 | 2,786,165 | 832,520 | 1,943,035 | 384,055 | 432,360 | 13,242,135 |
| ការទិញបន្ថែម | 226,305 | 634,110 | 542,662 | 130,955 | 19,250 | 4,644,346 | 6,197,628 |
| ការផ្ទេរ | 3,676,780 | 15,498 | 705,708 | 46,098 | - | (4,444,084) | - |
| ការលក់ | - | - | - | - | (41,000) | - | (41,000) |
| ការធ្វើបំណាច់ថ្នាក់ផ្សេងវិញ | 11,515 | - | (11,515) | - | - | - | - |
| នាថ្ងៃទី៣១ ខែធ្នូ ឆ្នាំ២០១៥ | 10,778,600 | 3,435,773 | 2,069,375 | 2,120,088 | 362,305 | 632,622 | 19,398,763 |
| ដក: រំលស់បង្កើន | | | | | | | |
| នាថ្ងៃទី១ ខែមករា ឆ្នាំ២០១៥ | - | 1,397,167 | 562,270 | 992,099 | 211,309 | - | 3,162,845 |
| រំលស់ក្នុងឆ្នាំ | 239,465 | 471,668 | 219,760 | 689,087 | 73,988 | - | 1,693,968 |
| ការលក់ | - | - | - | - | (41,000) | - | (41,000) |
| នាថ្ងៃទី៣១ ខែធ្នូ ឆ្នាំ២០១៥ | 239,465 | 1,868,835 | 782,030 | 1,681,186 | 244,297 | - | 4,815,813 |
| តម្លៃយោង | | | | | | | |
| នាថ្ងៃទី៣១ ខែធ្នូ ឆ្នាំ២០១៥ | 10,539,135 | 1,566,938 | 1,287,345 | 438,902 | 118,008 | 632,622 | 14,582,950 |
| (ស្មើនឹងពាន់រៀល - កំណត់សំគាល់ 4) | 42,683,497 | 6,346,099 | 5,213,747 | 1,777,553 | 477,932 | 2,562,120 | 59,060,948 |



ធនាគារភ្នំពេញហិរញ្ញវត្ថុ

កំណត់សំគាល់លើរបាយការណ៍ហិរញ្ញវត្ថុ (ត)
សម្រាប់ការិយបរិច្ឆេទដែលបានបញ្ចប់ថ្ងៃទី៣១ ខែធ្នូ ឆ្នាំ២០១៦

12 ប្រាក់បញ្ញើរបស់អតិថិជន

| | 2016 | | 2015 | | 2016 | | 2015 | |
|-------------------------|----------------|----------------------------|----------------|----------------------------|----------------|----------------------------|----------------|----------------------------|
| | ដុល្លារអាមេរិក | ពាន់រៀល (កំណត់សំគាល់ 4) | ដុល្លារអាមេរិក | ពាន់រៀល (កំណត់សំគាល់ 4) | ដុល្លារអាមេរិក | ពាន់រៀល (កំណត់សំគាល់ 4) | ដុល្លារអាមេរិក | ពាន់រៀល (កំណត់សំគាល់ 4) |
| ប្រាក់បញ្ញើចរន្ត | 34,246,213 | 138,251,962 | 33,234,672 | 134,600,422 | 34,691,076 | 140,047,874 | 33,234,672 | 134,600,422 |
| ប្រាក់បញ្ញើសន្សំ | 55,016,776 | 222,102,725 | 47,489,763 | 192,333,540 | 55,016,776 | 222,102,725 | 47,489,763 | 192,333,540 |
| ប្រាក់បញ្ញើមានកាលកំណត់ | 215,463,336 | 869,825,487 | 183,526,021 | 743,280,385 | 215,463,336 | 869,825,487 | 183,526,021 | 743,280,385 |
| ប្រាក់បញ្ញើតាមដំណាក់កាល | 9,182,204 | 37,068,558 | 8,813,579 | 35,694,995 | 9,182,204 | 37,068,558 | 8,813,579 | 35,694,995 |
| ប្រាក់បញ្ញើមានកម្រិត | 3,598,574 | 14,527,443 | 2,976,108 | 12,053,237 | 3,598,574 | 14,527,443 | 2,976,108 | 12,053,237 |
| | 317,507,103 | 1,281,776,175 | 276,040,143 | 1,117,962,579 | 317,951,966 | 1,283,572,087 | 276,040,143 | 1,117,962,579 |



ធនាគារភ្នំពេញពាណិជ្ជ

កំណត់សំគាល់លើរបាយការណ៍ហិរញ្ញវត្ថុ (ត)
សម្រាប់ការិយបរិច្ឆេទដែលបានបញ្ចប់ថ្ងៃទី៣១ ខែធ្នូ ឆ្នាំ២០១៦

12 ប្រាក់បញ្ញើរបស់អតិថិជន (ត)

ការវិភាគបន្ថែមលើប្រាក់បញ្ញើរបស់អតិថិជនមានដូចខាងក្រោម៖
(ក) ប្រភេទអតិថិជន

| | សម្ព័ន្ធធនាគារ | | | |
|---------------------|------------------------|------------------------------------|------------------------|------------------------------------|
| | 2016 ដុល្លារអាមេរិក | 2015 ពាន់រៀល (កំណត់សំគាល់ 4) | 2016 ដុល្លារអាមេរិក | 2015 ពាន់រៀល (កំណត់សំគាល់ 4) |
| សាជីវកម្មក្នុងស្រុក | 259,903,081 | 1,049,228,737 | 221,523,696 | 897,170,969 |
| ឯកតិជន | 52,355,193 | 211,357,915 | 49,962,581 | 202,348,453 |
| អនិវាសន | 743,348 | 3,000,896 | 1,577,758 | 6,389,920 |
| ផ្សេងៗ | 4,505,481 | 18,188,627 | 2,976,108 | 12,053,237 |
| | 317,507,103 | 1,281,776,175 | 276,040,143 | 1,117,962,579 |
| | | | 317,951,966 | 1,283,572,087 |
| | | | 276,040,143 | 1,117,962,579 |

(ខ) ការវិភាគលើកាលវេលាសម្រេចលើកំណត់សំគាល់លេខ 16 ដើម្បីទម្រង់នៃកាលវេលាសម្រេច និងកំណត់សំគាល់ 28 (ឃ) ហានិភ័យសាច់ប្រាក់ងាយស្រួល ។
(គ) ប្រាក់បញ្ញើរបស់សម្ព័ន្ធព្យាគី សូមមើលកំណត់សំគាល់លេខ 27 ស្តីពីសមតុល្យ និងប្រតិបត្តិការជាមួយសម្ព័ន្ធព្យាគី ។



ធនាគារភ្នំពេញពាណិជ្ជ

កំណត់សំគាល់លើរបាយការណ៍ហិរញ្ញវត្ថុ (ត)
សម្រាប់ការិយបរិច្ឆេទដែលបានបញ្ចប់ថ្ងៃទី៣១ ខែធ្នូ ឆ្នាំ២០១៦

12 ប្រាក់បញ្ញើរបស់អតិថិជន (ត)

ការវិភាគបន្ថែមលើប្រាក់បញ្ញើរបស់អតិថិជនមានដូចខាងក្រោម៖ (ត)

(ឃ) អត្រាការប្រាក់ (ប្រចាំឆ្នាំ):

| | សម្ព័ន្ធធនាគារ | | ធនាគារ | |
|-------------------------|----------------|-------------|---------------|-------------|
| | 2016 | 2015 | 2016 | 2015 |
| ប្រាក់បញ្ញើចរន្ត | គ្មាន | គ្មាន | គ្មាន | គ្មាន |
| ប្រាក់បញ្ញើសន្សំ | 0.40% - 2.60% | 0.50%-2.60% | 0.40% - 2.60% | 0.50%-2.60% |
| ប្រាក់បញ្ញើមានកាលកំណត់ | 1.50% - 8.00% | 1.50%-8.00% | 1.50% - 8.00% | 1.50%-8.00% |
| ប្រាក់បញ្ញើតាមដំណាក់កាល | 3.00% - 7.50% | 3.00%-7.50% | 3.00% - 7.50% | 3.00%-7.50% |
| ប្រាក់បញ្ញើមានកម្រិត | គ្មាន | គ្មាន | គ្មាន | គ្មាន |



ធនាគារភ្នំពេញពាណិជ្ជ

កំណត់សំគាល់លើរបាយការណ៍ហិរញ្ញវត្ថុ (ត)
សម្រាប់ការិយបរិច្ឆេទដែលបានបញ្ចប់ថ្ងៃទី៣១ ខែធ្នូ ឆ្នាំ២០១៦

13 ប្រាក់បញ្ញើរបស់ធនាគារនានា

| | 2016 | | 2015 | | 2016 | | 2015 | |
|------------------|----------------|----------------------------|----------------|----------------------------|----------------|----------------------------|----------------|----------------------------|
| | ដុល្លារអាមេរិក | ពាន់រៀល (កំណត់សំគាល់ 4) | ដុល្លារអាមេរិក | ពាន់រៀល (កំណត់សំគាល់ 4) | ដុល្លារអាមេរិក | ពាន់រៀល (កំណត់សំគាល់ 4) | ដុល្លារអាមេរិក | ពាន់រៀល (កំណត់សំគាល់ 4) |
| ប្រាក់បញ្ញើមាន | | | | | | | | |
| កាលកំណត់ | 70,041,010 | 282,755,557 | 70,601,020 | 285,934,131 | 70,041,010 | 282,755,557 | 70,601,020 | 285,934,131 |
| ប្រាក់បញ្ញើចរន្ត | 1,470,215 | 5,935,258 | 1,111,303 | 4,500,777 | 1,470,215 | 5,935,258 | 1,111,303 | 4,500,777 |
| ប្រាក់បញ្ញើសន្សំ | 3,422,514 | 13,816,689 | 3,607,001 | 14,608,354 | 3,422,514 | 13,816,689 | 3,607,001 | 14,608,354 |
| | 74,933,739 | 302,507,504 | 75,319,324 | 305,043,262 | 74,933,739 | 302,507,504 | 75,319,324 | 305,043,262 |

ការវិភាគលើកាលវេលាសន្សំ សូមមើលកំណត់សំគាល់លេខ 16ស្តីពីទម្រង់នៃកាលវេលាសន្សំ និងសំគាល់លេខ 28(យ) ហានិភ័យសាច់ប្រាក់ងាយស្រួល ។



ធនាគារភ្នំពេញពាណិជ្ជ

កំណត់សំគាល់លើរបាយការណ៍ហិរញ្ញវត្ថុ (ត)
សម្រាប់ការិយបរិច្ឆេទដែលបានបញ្ចប់ថ្ងៃទី៣១ ខែធ្នូ ឆ្នាំ២០១៦

14. ពន្ធលើប្រាក់ចំណេញ

(ក) ពន្ធពន្យារសុទ្ធ

| ពន្ធពន្យារជាទ្រព្យសកម្មបានមកពី៖ | សម្ព័ន្ធធនាគារ | | |
|--|---|---|---|
| | 2016 ដុល្លារអាមេរិក (កំណត់សំគាល់ 4) | 2015 ដុល្លារអាមេរិក (កំណត់សំគាល់ 4) | 2015 ដុល្លារអាមេរិក (កំណត់សំគាល់ 4) |
| ទ្រព្យ និងបរិក្ខារ (32,159) | - | (32,159) | - |
| សិទ្ធិធនធានឥណទាននិងបញ្ចុះទាន អាក្រក់ និងជាប់សង្ស័យលើ ឥណទានធម្មតា/ស្តង់ដារ ហ្គាវីម៉ែល(*) | (129,826) | (129,826) | - |
| 629,484 | 2,541,227 | 629,484 | 2,541,227 |
| ពន្ធពន្យារជាទ្រព្យសកម្មសុទ្ធ | 2,411,401 | - | 2,411,401 |
| 597,325 | - | 597,325 | - |



ធនាគារភ្នំពេញពាណិជ្ជ

កំណត់សំគាល់លើរបាយការណ៍ហិរញ្ញវត្ថុ (ត)
សម្រាប់ការិយបរិច្ឆេទដែលបានបញ្ចប់ថ្ងៃទី៣១ ខែធ្នូ ឆ្នាំ២០១៦

14. ពន្ធលើប្រាក់ចំណេញ (ត)

(ក) ពន្ធពន្យារសុទ្ធ (ត)

បម្រែបម្រួលនៃពន្ធពន្យារជាទ្រព្យសកម្មក្នុងឆ្នាំមានដូចខាងក្រោម៖

| | សម្ព័ន្ធធនាគារ | | | ធនាគារ | |
|---|---|---|---|---|------------------------------------|
| | 2016 ដុល្លារអាមេរិក (កំណត់សំគាល់ 4) | 2015 ដុល្លារអាមេរិក (កំណត់សំគាល់ 4) | 2016 ដុល្លារអាមេរិក (កំណត់សំគាល់ 4) | 2015 ដុល្លារអាមេរិក (កំណត់សំគាល់ 4) | 2015 ពាន់រៀល (កំណត់សំគាល់ 4) |
| ថ្ងៃទី១ ខែមករា | - | - | - | - | - |
| កក់ត្រាជាបន្តបន្ទាប់ របាយការណ៍សុទ្ធដល់ | 2,411,401 | - | 597,325 | 2,411,401 | - |
| ថ្ងៃទី៣១ ខែធ្នូ | 597,325 | 2,411,401 | - | 597,325 | 2,411,401 |

(*) ពន្ធពន្យារជាទ្រព្យសកម្មនេះ កើតឡើងពីសំវិធានធនឥណទាន និងប្រទានអាក្រក់ និងជាប់សង្ឃឹមលើឥណទានធម្មតា/ស្តង់ដារ និងឃ្លាំមើល ដែលជា
ចំណាយមិនអាចកាត់កំបាន សម្រាប់ការគណនា ពន្ធលើប្រាក់ចំណេញ ដោយអនុលោមតាមប្រកាសថ្មីលេខ 1535 សហវប្ប.ករបស់ក្រសួងសេដ្ឋកិច្ចនិងហិរញ្ញវត្ថុ
ចុះថ្ងៃទី២៣ ខែ ធ្នូ ឆ្នាំ 2016 ។



ធនាគារភ្នំពេញហិរញ្ញវត្ថុ

កំណត់សំគាល់លើរបាយការណ៍ហិរញ្ញវត្ថុ (ត)
សម្រាប់ការិយបរិច្ឆេទដែលបានបញ្ចប់ថ្ងៃទី៣១ ខែធ្នូ ឆ្នាំ២០១៦

14. ពន្ធលើប្រាក់ចំណេញ (ត)

(ខ) ពន្ធលើប្រាក់ចំណេញត្រូវបង់

បម្រែបម្រួលនៃពន្ធលើប្រាក់ចំណេញត្រូវបង់ សម្រាប់ការិយបរិច្ឆេទ មានដូចខាងក្រោម៖

| | សម្ព័ន្ធជនាគារ | | ធនាគារ | |
|----------------------------|---|---|---|---|
| | 2016 ដុល្លារអាមេរិក (កំណត់សំគាល់ 4) | 2015 ដុល្លារអាមេរិក (កំណត់សំគាល់ 4) | 2016 ដុល្លារអាមេរិក (កំណត់សំគាល់ 4) | 2015 ដុល្លារអាមេរិក (កំណត់សំគាល់ 4) |
| នាថ្ងៃទី 1 ខែ មករា | 779,236 | 1,064,488 | 1,064,488 | 4,337,789 |
| ពន្ធលើប្រាក់ចំណេញ | 1,701,442 | 1,020,688 | 1,658,399 | 4,133,786 |
| ពន្ធដែលបានបង់ | (1,545,737) | (1,305,940) | (1,533,490) | (5,289,057) |
| លម្អៀងពីការប្តូររូបិយប័ណ្ណ | - | (26,612) | (10,131) | (26,612) |
| នាថ្ងៃទី 31 ខែ ធ្នូ | 934,941 | 779,236 | 904,145 | 3,155,906 |



ធនាគារភ្នំពេញហិរញ្ញវត្ថុ

កំណត់សំគាល់លើរបាយការណ៍ហិរញ្ញវត្ថុ (ត)
សម្រាប់ការិយបរិច្ឆេទដែលបានបញ្ចប់ថ្ងៃទី៣១ ខែធ្នូ ឆ្នាំ២០១៦

14. ពន្ធលើប្រាក់ចំណេញ (ត)

(ត) ចំណាយពន្ធលើប្រាក់ចំណេញ

| | សម្ព័ន្ធជនាគារ | | | |
|------------------------------|------------------------|------------------------------------|------------------------|------------------------------------|
| | 2016 ដុល្លារអាមេរិក | 2016 ពាន់រៀល (កំណត់សំគាល់ 4) | 2015 ដុល្លារអាមេរិក | 2015 ពាន់រៀល (កំណត់សំគាល់ 4) |
| ពន្ធលើប្រាក់ចំណេញប្រចាំឆ្នាំ | 1,701,442 | 6,868,721 | 1,020,688 | 4,133,786 |
| ពន្ធពន្យារទ្រព្យសកម្ម | (597,325) | (2,411,401) | - | - |
| | 1,104,117 | 4,457,320 | 1,020,688 | 4,133,786 |
| | | | 1,061,074 | 4,283,556 |
| | | | 1,020,688 | 4,133,786 |

អន្តរកាលតាមច្បាប់សារពើពន្ធនៃប្រទេសកម្ពុជា ធនាគារមានកាតព្វកិច្ចបង់ពន្ធលើប្រាក់ចំណេញដោយគណនាតាមអត្រា 20% នៃប្រាក់ចំណេញជាប់ពន្ធប្រាក់ បង់ពន្ធអប្បបរមាដោយគណនាតាមអត្រា 1% នៃប្រាក់ចំណូលសរុបនៅពេលដែលពន្ធមួយណាមានចំនួនច្រើនជាង។



ធនាគារភ្នំពេញហិរញ្ញវត្ថុ

កំណត់សំគាល់លើរបាយការណ៍ហិរញ្ញវត្ថុ (ត)
សម្រាប់ការិយបរិច្ឆេទដែលបានបញ្ចប់ថ្ងៃទី៣១ ខែធ្នូ ឆ្នាំ២០១៦

14. ពន្ធលើប្រាក់ចំណេញ (ត)

(ត) ចំណាយពន្ធលើប្រាក់ចំណេញ(ត)

ការផ្ទៀងផ្ទាត់នៃចំណាយពន្ធលើប្រាក់ចំណេញ ដែលគណនាដោយប្រើអត្រាពន្ធជាផ្លូវការ ដែលបានបង្ហាញក្នុងរបាយការណ៍លទ្ធផលដូចខាងក្រោម៖

| | សម្ព័ន្ធជនាគារ | | ធនាគារ | |
|--|-----------------------------------|-----------------------------------|----------------------------|----------------------------|
| | 2016 | 2015 | 2016 | 2015 |
| | ដុល្លារអាមេរិក (កំណត់សំគាល់ 4) | ដុល្លារអាមេរិក (កំណត់សំគាល់ 4) | ពាន់រៀល (កំណត់សំគាល់ 4) | ពាន់រៀល (កំណត់សំគាល់ 4) |
| ប្រាក់ចំណេញមុនដកពន្ធ | 3,558,828 | 4,415,489 | 17,882,731 | 17,882,731 |
| ពន្ធលើប្រាក់ចំណេញផ្អែកតាម អត្រាពន្ធជាផ្លូវការ 20% | 711,766 | 883,098 | 3,576,547 | 3,576,547 |
| ផលប៉ះពាល់នៃចំណាយ មិនអាចកាត់កងបាន | 392,351 | 123,822 | 377,813 | 123,822 |
| ផ្សេងៗ | - | 13,768 | - | 13,768 |
| | 1,104,117 | 1,020,688 | 4,283,556 | 4,133,786 |

ការគណនានៃការចំណាយពន្ធលើប្រាក់ចំណូលនេះគឺជាប្រធានបទក្នុងការពិនិត្យនិងការវាយតម្លៃចុងក្រោយរបស់អាជ្ញាធរពន្ធ។



ធនាគារភ្នំពេញហិរញ្ញវត្ថុ

កំណត់សំគាល់លើរបាយការណ៍ហិរញ្ញវត្ថុ (ត)
សម្រាប់ការិយបរិច្ឆេទដែលបានបញ្ចប់ថ្ងៃទី៣១ ខែធ្នូ ឆ្នាំ២០១៦

15. ម៉ូណូធនាគារ

| | 2016 | | 2015 | | 2016 | | 2015 | |
|---|----------------|----------------------------|----------------|----------------------------|----------------|----------------------------|----------------|----------------------------|
| | ដុល្លារអាមេរិក | ពាន់រៀល (កំណត់សំគាល់ 4) | ដុល្លារអាមេរិក | ពាន់រៀល (កំណត់សំគាល់ 4) | ដុល្លារអាមេរិក | ពាន់រៀល (កំណត់សំគាល់ 4) | ដុល្លារអាមេរិក | ពាន់រៀល (កំណត់សំគាល់ 4) |
| ការប្រាក់ត្រូវទូទាត់ | 7,856,770 | 31,717,780 | 5,979,114 | 24,215,412 | 7,856,770 | 31,717,780 | 5,979,114 | 24,215,412 |
| បំណុលពន្ធផ្សេងៗ | 913,572 | 3,688,090 | 341,797 | 1,384,278 | 912,942 | 3,685,547 | 341,797 | 1,384,278 |
| ការប្រាក់ពន្ធពន្យារ | 56,587 | 228,442 | 2,904 | 11,761 | 56,587 | 228,442 | 2,904 | 11,761 |
| ការទូទាត់សម្រាប់ការ ការទិញកម្មវិធីកុំព្យូទ័រ | 117,300 | 473,540 | - | - | 117,300 | 473,540 | - | - |
| ការទូទាត់សម្រាប់ការ សាងសង់អគារ | - | - | 224,310 | 908,456 | - | - | 224,310 | 908,456 |
| ផ្សេងៗ | 399,774 | 1,613,888 | 179,990 | 728,959 | 395,061 | 1,594,861 | 179,990 | 728,959 |
| | 9,344,003 | 37,721,740 | 6,728,115 | 27,248,866 | 9,338,660 | 37,700,170 | 6,728,115 | 27,248,866 |

បំណុលផ្សេងៗរួមមានជាសំខាន់ គឺចំណាយបង្គរផ្សេងៗ ។



ធនាគារភ្នំពេញពាណិជ្ជ

កំណត់សំគាល់លើរបាយការណ៍ហិរញ្ញវត្ថុ (ត) សម្រាប់ការិយបរិច្ឆេទដែលបានបញ្ចប់ថ្ងៃទី៣១ ខែធ្នូ ឆ្នាំ២០១៦

16. ទម្រង់បែបកាត់ចេញសាច់

តារាងខាងក្រោមបង្ហាញពីការវិភាគទ្រព្យសកម្មនិងបំណុលដោយយោងទៅលើអ្វីដែលគេរំពឹងទុកថានឹងអាចប្រមូលត្រឡប់មកវិញ ឬសងវិញក្នុងរយៈពេលតិចជាង 12 ខែ ឬលើសពី 12 ខែ ចាប់ពីកាលបរិច្ឆេទរបាយការណ៍របស់សម្ព័ន្ធធនាគារ៖

| | 2016 | | 2015 | |
|---|--------------------------------|-------------------------------|--------------------------------|-------------------------------|
| | តិចជាង 12 ខែ ដុល្លារអាមេរិក | លើសពី 12 ខែ ដុល្លារអាមេរិក | តិចជាង 12 ខែ ដុល្លារអាមេរិក | លើសពី 12 ខែ ដុល្លារអាមេរិក |
| ទ្រព្យសកម្មហិរញ្ញវត្ថុ | | | | |
| សិទ្ធិប្រាក់ និងសមត្ថិល្បឿននានា | 29,524,517 | - | 62,487,036 | 62,487,036 |
| ប្រាក់បញ្ញើ និងប្រាក់កម្ចីល់នៅធនាគារ និងស្ថាប័នហិរញ្ញវត្ថុផ្សេងៗ | 73,915,000 | 3,000,000 | 65,138,750 | 3,000,000 |
| ឥណទាន និងប្រើទាន | 247,855,548 | 64,173,125 | 158,381,965 | 70,032,738 |
| ទ្រព្យសកម្មផ្សេងៗ | | | | |
| ការប្រាក់បង្កប្រើទ្រព្យ បានពីឥណទាន | 2,128,255 | 511,312 | 1,986,214 | 342,279 |
| ការវិនិយោគ ផ្សេងៗ | - | 21,818 | - | 21,818 |
| | 499,089 | - | 436,954 | - |
| | 353,922,409 | 67,706,255 | 288,430,919 | 73,396,835 |
| ទ្រព្យសកម្មមិនមែនហិរញ្ញវត្ថុ | | | | |
| ទ្រព្យ និងបរិក្ខារ | - | 14,484,689 | - | 14,582,950 |
| ទ្រព្យសកម្មអរូបី | - | 1,066,079 | - | 413,692 |
| ប្រាក់បញ្ញើតាមច្បាប់ | - | 45,208,000 | - | 38,406,000 |
| ពន្ធពន្យារជាទ្រព្យសកម្ម ទ្រព្យសកម្មផ្សេងៗ | - | 597,325 | - | - |
| ចំណាយបំណុល និង ប្រាក់បំណុល | 455,918 | 580,442 | 582,384 | 576,642 |
| | 455,918 | 61,936,535 | 582,384 | 53,979,284 |
| | | | | 54,561,668 |



ធនាគារភ្នំពេញពាណិជ្ជ

កំណត់សំគាល់លើរបាយការណ៍ហិរញ្ញវត្ថុ (ត)
សម្រាប់ការិយបរិច្ឆេទដែលបានបញ្ចប់ថ្ងៃទី៣១ ខែធ្នូ ឆ្នាំ២០១៦

16. ទម្រង់នៃកាលបរិច្ឆេទ (ត)

| | 2016 | | 2015 | | |
|---|--------------------------------|-------------------------------|--------------------------------|-------------------------------|------------------------|
| | តិចជាង 12 ខែ ដុល្លារអាមេរិក | លើសពី 12 ខែ ដុល្លារអាមេរិក | តិចជាង 12 ខែ ដុល្លារអាមេរិក | លើសពី 12 ខែ ដុល្លារអាមេរិក | សរុប ដុល្លារអាមេរិក |
| ដក: សំវិធានធនលើឥណទាន និង បុរេប្រទានអាក្រក់ និងជាប់សង្ស័យ | | (3,535,919) | | (2,292,022) | (2,292,022) |
| | 480,485,198 | | 414,097,400 | | 414,097,400 |
| សមមូលពាន់រៀល (កំណត់សំគាល់ 4) | 1,939,718,744 | | 1,677,094,470 | | 1,677,094,470 |
| បំណុលហិរញ្ញវត្ថុ | | | | | |
| ប្រាក់បញ្ញើរបស់អតិថិជន | 287,779,290 | 29,727,813 | 252,449,594 | 23,590,549 | 276,040,143 |
| ប្រាក់បញ្ញើរបស់ធនាគារនានា | 74,933,739 | - | 75,319,324 | - | 75,319,324 |
| បំណុលផ្សេងៗ | 6,303,395 | 1,553,375 | 4,811,417 | 1,167,697 | 5,979,114 |
| | 369,016,424 | 31,281,188 | 332,580,335 | 24,758,246 | 357,338,581 |
| បំណុលមិនមែនហិរញ្ញវត្ថុ | | | | | |
| ពន្ធលើប្រាក់ចំណេញត្រូវបង់ | 934,941 | - | 779,236 | - | 779,236 |
| បំណុលផ្សេងៗ | 1,487,233 | - | 749,001 | - | 749,001 |
| | 2,422,174 | - | 1,528,237 | - | 1,528,237 |
| | 371,438,598 | 31,281,188 | 334,108,572 | 24,758,246 | 358,866,818 |
| សមមូលពាន់រៀល (កំណត់សំគាល់ 4) | 1,499,497,620 | 126,282,155 | 1,353,139,717 | 100,270,896 | 1,453,410,613 |



ធនាគារភ្នំពេញហិរញ្ញវត្ថុ

កំណត់សំគាល់លើរបាយការណ៍ហិរញ្ញវត្ថុ (ត)

សម្រាប់ការិយបរិច្ឆេទដែលបានបញ្ចប់ថ្ងៃទី៣១ ខែធ្នូ ឆ្នាំ២០១៦

16. ទម្រង់បែបការបង្កើនសន្តិភាព

តារាងខាងក្រោមបង្ហាញពីការវិភាគទ្រព្យសកម្ម និងបំណុលដោយយោងទៅលើអ្វីដែលគេរំពឹងទុកថានឹងអាចប្រមូលត្រឡប់មកវិញ ឬសងវិញក្នុងរយៈពេលតិចជាង 12 ខែ ឬលើសពី 12 ខែ ចាប់ពីកាលបរិច្ឆេទរបាយការណ៍របស់ធនាគារ:

| ទ្រព្យសកម្មហិរញ្ញវត្ថុ | 2016 | | 2015 | |
|--|--------------------------------|-------------------------------|--------------------------------|-------------------------------|
| | តិចជាង 12 ខែ ដុល្លារអាមេរិក | លើសពី 12 ខែ ដុល្លារអាមេរិក | តិចជាង 12 ខែ ដុល្លារអាមេរិក | លើសពី 12 ខែ ដុល្លារអាមេរិក |
| សាច់ប្រាក់និងសមតុល្យធនាគារ ប្រាក់បញ្ញើ និងប្រាក់តម្កល់នៅធនាគារ និងស្ថាប័នហិរញ្ញវត្ថុផ្សេងៗ | 29,524,517 | - | 62,487,036 | - |
| ឥណទាន និងបម្រែបម្រួល ឥណទានដល់ 247,855,548 | 73,915,000 | 3,000,000 | 65,138,750 | 3,000,000 |
| ទ្រព្យសកម្មផ្សេងៗ ការប្រាក់បង្កើតទទួលបានពីឥណទាន | 64,683,125 | 312,538,673 | 70,032,738 | 228,414,703 |
| ការវិនិយោគ ផ្សេងៗ | 2,131,513 | 510,862 | 1,986,214 | 342,279 |
| | - | 511,818 | - | 21,818 |
| | 499,089 | - | 436,954 | - |
| | 353,925,667 | 68,705,805 | 288,430,919 | 73,396,835 |
| ទ្រព្យសកម្មមិនមែនហិរញ្ញវត្ថុ ទ្រព្យ និងបរិក្ខារ | - | 13,716,967 | - | 14,582,950 |
| ទ្រព្យសកម្មអរូបី | - | 1,066,079 | - | 413,692 |
| ប្រាក់បញ្ញើតាមច្បាប់ | - | 45,208,000 | - | 38,406,000 |
| ពន្ធនានាជាទ្រព្យសកម្ម ទ្រព្យសកម្មផ្សេងៗ | - | 597,325 | - | - |
| ចំណាយបំណុល និងប្រាក់បំណុល | 455,056 | 580,442 | 582,384 | 1,159,026 |
| | 455,056 | 61,168,813 | 582,384 | 53,979,284 |
| | | 61,623,869 | 582,384 | 54,561,668 |



ធនាគារភ្នំពេញពាណិជ្ជ

កំណត់សំគាល់លើរបាយការណ៍ហិរញ្ញវត្ថុ (ត)
សម្រាប់ការិយបរិច្ឆេទដែលបានបញ្ចប់ថ្ងៃទី៣១ ខែធ្នូ ឆ្នាំ២០១៦

16. ទម្រង់នៃកាលសន្តិ (ត)

| | 2016 | | 2015 | |
|---|--------------------------------|-------------------------------|--------------------------------|-------------------------------|
| | តិចជាង 12 ខែ ដុល្លារអាមេរិក | លើសពី 12 ខែ ដុល្លារអាមេរិក | តិចជាង 12 ខែ ដុល្លារអាមេរិក | លើសពី 12 ខែ ដុល្លារអាមេរិក |
| ដក: សវិធានធនលើឥណទាន និង បុព្វប្រទានអាក្រក់ និងជាប់សង្ស័យ | | (3,541,019) | | (2,292,022) |
| | | <u>480,714,322</u> | | <u>414,097,400</u> |
| | | <u>1,940,643,718</u> | | <u>1,677,094,470</u> |

សមមូលពាន់រៀល (កំណត់សំគាល់ 4)

បំណុលហិរញ្ញវត្ថុ

| | | | | | | |
|---------------------------|--------------------|-------------------|--------------------|--------------------|-------------------|--------------------|
| ប្រាក់បញ្ញើរបស់អតិថិជន | 288,224,153 | 29,727,813 | 317,951,966 | 252,449,594 | 23,590,549 | 276,040,143 |
| ប្រាក់បញ្ញើរបស់ធនាគារនានា | 74,933,739 | - | 74,933,739 | 75,319,324 | - | 75,319,324 |
| បំណុលផ្សេងៗ | 6,303,395 | 1,553,375 | 7,856,770 | 4,811,417 | 1,167,697 | 5,979,114 |
| | <u>369,461,287</u> | <u>31,281,188</u> | <u>400,742,475</u> | <u>332,580,335</u> | <u>24,758,246</u> | <u>357,338,581</u> |

បំណុលមិនមែនហិរញ្ញវត្ថុ

| | | | | | | |
|---------------------------|--------------------|-------------------|--------------------|--------------------|-------------------|--------------------|
| ពន្ធលើប្រាក់ចំណេញត្រូវបង់ | 904,145 | - | 904,145 | 779,236 | - | 779,236 |
| បំណុលផ្សេងៗ | 1,481,890 | - | 1,481,890 | 749,001 | - | 749,001 |
| | <u>2,386,035</u> | <u>-</u> | <u>2,386,035</u> | <u>1,528,237</u> | <u>-</u> | <u>1,528,237</u> |
| | <u>371,847,322</u> | <u>31,281,188</u> | <u>403,128,510</u> | <u>334,108,572</u> | <u>24,758,246</u> | <u>358,866,818</u> |

សមមូលពាន់រៀល (កំណត់សំគាល់ 4)

| | | | | | | |
|--|---------------|-------------|---------------|---------------|-------------|---------------|
| | 1,501,147,639 | 126,282,155 | 1,627,429,794 | 1,353,139,717 | 100,270,896 | 1,453,410,613 |
|--|---------------|-------------|---------------|---------------|-------------|---------------|



ធនាគារភ្នំពេញពាណិជ្ជ

កំណត់សំគាល់លើរបាយការណ៍ហិរញ្ញវត្ថុ (ត)
សម្រាប់ការិយបរិច្ឆេទដែលបានបញ្ចប់ថ្ងៃទី៣១ ខែធ្នូ ឆ្នាំ២០១៦

17. ដើមទុន

| | សម្ព័ន្ធធនាគារ | | ធនាគារ | |
|---------------------------------|-----------------|-----------------|-----------------|-----------------|
| | 2016 | 2015 | 2016 | 2015 |
| ដុល្លារអាមេរិក | ពាន់រៀល | ដុល្លារអាមេរិក | ពាន់រៀល | ដុល្លារអាមេរិក |
| | (កំណត់សំគាល់ 4) | (កំណត់សំគាល់ 4) | (កំណត់សំគាល់ 4) | (កំណត់សំគាល់ 4) |
| ដើមទុនបានចុះបញ្ជី បែងចែក | | | | |
| និងបានបង់: 59,000 ហ៊ុន | | | | |
| (2015: 39,000 ហ៊ុន) ដែលមានតម្លៃ | | | | |
| 1,000 ដុល្លារអាមេរិក | | | | |
| ក្នុងមួយហ៊ុន | 59,000,000 | 39,000,000 | 59,000,000 | 39,000,000 |
| | 238,183,000 | 157,950,000 | 238,183,000 | 157,950,000 |

ថ្ងៃទី៤ ខែ ឧសភា ឆ្នាំ 2016 ភាគទុនិករបស់សម្ព័ន្ធធនាគារ និងធនាគារបានព្រមព្រៀងលក់ភាគហ៊ុនទាំងអស់ទៅឲ្យភាគទុនិកថ្មី (កំណត់សំគាល់ 17) ។ ប្រតិបត្តិការនេះ ត្រូវបានអនុម័តដោយធនាគារជាតិនៃកម្ពុជានៅថ្ងៃទី 3 ខែ មិថុនា ឆ្នាំ 2016 ។ ការកែប្រែលក្ខន្តិកៈដើម្បីឆ្លុះបញ្ចាំងពីការផ្លាស់ប្តូរនេះ បានទទួលស្គាល់ដោយប្រកបដោយភាពស្មើគ្នានៅថ្ងៃទី 5 ខែ កក្កដា ឆ្នាំ 2016 ។ ការផ្ទេរភាពជាម្ចាស់ភាគហ៊ុនជាផ្លូវការ ដោយយោងតាមលក្ខន្តិកៈព្រមព្រៀង ត្រូវបានកំណត់នៅថ្ងៃទី 10 ខែ សីហា ឆ្នាំ 2016 ។ នៅថ្ងៃ ទី 26 ខែកញ្ញា ឆ្នាំ 2016 ធនាគារបានផ្ទេរសំណើទៅធនាគារជាតិនៃកម្ពុជាដើម្បីបង្កើនដើមទុន ចំនួន 20,000,000 ដុល្លារអាមេរិក តាមរយៈការបញ្ចូលសាច់ប្រាក់សុទ្ធ ហើយទទួលបានការអនុម័តពីធនាគារជាតិនៃកម្ពុជា នៅថ្ងៃទី 16 ខែវិច្ឆិកា ឆ្នាំ 2016 និងបានធ្វើបច្ចុប្បន្នភាពទៅក្រសួងពាណិជ្ជកម្មនៅថ្ងៃទី 15 ខែ ធ្នូ ឆ្នាំ 2016 ។



ធនាគារភ្នំពេញពាណិជ្ជ

កំណត់សំគាល់លើរបាយការណ៍ហិរញ្ញវត្ថុ (ត)
សម្រាប់ការិយបរិច្ឆេទដែលបានបញ្ចប់ថ្ងៃទី៣១ ខែធ្នូ ឆ្នាំ២០១៦

17. ដើមទុន (ត)

ដើមទុនរបស់សម្ព័ន្ធមណ្ឌល និងធនាគារ និងធនាគារ ជាមួយនឹងការប្រាក់មានដូចខាងក្រោម៖

| | 2016 | | | 2015 | | |
|---|--------------------|----------------|------|--------------------|----------------|--------|
| | ចំនួន នៃភាគហ៊ុន | ដុល្លារអាមេរិក | % | ចំនួន នៃភាគហ៊ុន | ដុល្លារអាមេរិក | % |
| Jeonbuk Bank Co., Ltd | 29,500 | 29,500,000 | 50% | - | - | - |
| Apro Financial Co., Ltd | 23,600 | 23,600,000 | 40% | - | - | - |
| JB Woori Capital Co., Ltd | 5,900 | 5,900,000 | 10% | - | - | - |
| SBI Holdings, Inc. | - | - | - | 15,600 | 15,600,000 | 40.00% |
| Hidy Investment Co., Ltd. | - | - | - | 15,435 | 15,435,000 | 39.57% |
| Hyundai Swiss Savings Bank | - | - | - | 1,485 | 1,485,000 | 3.81% |
| Hyundai Swiss II Savings Bank | - | - | - | 1,485 | 1,485,000 | 3.81% |
| Kyung Ki Growth and Development Co., Ltd. | - | - | - | 1,485 | 1,485,000 | 3.81% |
| Kim Kwang Jin | - | - | - | 1,485 | 1,485,000 | 3.81% |
| Kim Jong Min | - | - | - | 1,125 | 1,125,000 | 2.88% |
| Mirae Credit Information Service Corp | - | - | - | 900 | 900,000 | 2.31% |
| | 59,000 | 59,000,000 | 100% | 39,000 | 39,000,000 | 100% |

ធនាគារភ្នំពេញពាណិជ្ជ

កំណត់សំគាល់លើរបាយការណ៍ហិរញ្ញវត្ថុ (ត)
សម្រាប់ការិយបរិច្ឆេទដែលបានបញ្ចប់ថ្ងៃទី៣១ ខែធ្នូ ឆ្នាំ២០១៦

18. ទុនបម្រុងផ្សេងៗ

ធនាគារបានធ្វើការបង្កើតបម្រុងទុកប្រាក់ចំនួន 5,000,000 ដុល្លារអាមេរិក ពីប្រាក់ចំណេញរក្សាទុកទៅជាទុនបម្រុង ដែលទទួលបានការអនុម័តពីធនាគារជាតិនៃកម្ពុជា នៅថ្ងៃទី 23 ខែ ឧសភា ឆ្នាំ 2016 ។ ក្រោយកាលបរិច្ឆេទគាំភ័យវិទ្ធការនាថ្ងៃទី 26 ខែមករាឆ្នាំ 2017 ធនាគារបានស្នើសុំបង្កើតប្រាក់ចំនួន 5,000,000 ដុល្លារអាមេរិក ពីទុនបម្រុងទៅជាដើម ទុន ការផ្គត់ផ្គង់នេះនៅមិនទាន់ទទួលបានការអនុម័តពីធនាគារជាតិនៃកម្ពុជា នាថ្ងៃចេញរបាយការណ៍នេះនៅឡើយទេ ។

19. ចំណូលពីការប្រាក់

| | 2016 | | 2015 | | 2016 | | 2015 | |
|------------------------------------|----------------|-------------------------|----------------|-------------------------|----------------|-------------------------|----------------|-------------------------|
| | ដុល្លារអាមេរិក | ពាន់រៀល (កំណត់សំគាល់ 4) | ដុល្លារអាមេរិក | ពាន់រៀល (កំណត់សំគាល់ 4) | ដុល្លារអាមេរិក | ពាន់រៀល (កំណត់សំគាល់ 4) | ដុល្លារអាមេរិក | ពាន់រៀល (កំណត់សំគាល់ 4) |
| ឥណទាន និងបុរេប្រទាន | | | | | | | | |
| ប្រាក់បញ្ញើ និងប្រាក់តម្កល់នៅ: | | | | | | | | |
| ធនាគារជាតិនៃកម្ពុជា | 25,918,351 | 104,632,383 | 20,392,292 | 82,588,783 | 25,918,351 | 104,632,383 | 20,392,292 | 82,588,783 |
| ធនាគារនិង ស្ថាប័នហិរញ្ញវត្ថុផ្សេងៗ | 51,255 | 206,916 | 14,573 | 59,021 | 51,255 | 206,916 | 14,573 | 59,021 |
| | 2,591,753 | 10,462,907 | 2,512,022 | 10,173,689 | 2,604,678 | 10,515,086 | 2,512,022 | 10,173,689 |
| | 28,561,359 | 115,302,206 | 22,918,887 | 92,821,493 | 28,574,284 | 115,354,385 | 22,918,887 | 92,821,493 |



ធនាគារភ្នំពេញពាណិជ្ជ

កំណត់សំគាល់លើរបាយការណ៍ហិរញ្ញវត្ថុ (ត)
សម្រាប់ការិយបរិច្ឆេទដែលបានបញ្ចប់ថ្ងៃទី៣១ ខែធ្នូ ឆ្នាំ២០១៦

20. ចំណាយការប្រាក់

| | សម្ព័ន្ធធនាគារ | | ធនាគារ | |
|---|------------------------|------------------------|------------------------|------------------------|
| | 2016 កំណត់សំគាល់ 4) | 2015 កំណត់សំគាល់ 4) | 2016 កំណត់សំគាល់ 4) | 2015 កំណត់សំគាល់ 4) |
| ដុល្លារអាមេរិក | 54,622,322 | 41,148,437 | 10,160,108 | 41,148,437 |
| ប្រាក់បញ្ញើមានកំណត់ | 2,471,290 | 2,337,648 | 612,160 | 2,337,648 |
| ប្រាក់បញ្ញើសន្សំ | 1,969,381 | 1,960,095 | 487,833 | 1,960,095 |
| ប្រាក់បញ្ញើតាមជំណាក់កាល និងប្រាក់បញ្ញើផ្សេងៗ | 13,530,424 | 13,530,424 | 13,530,424 | 10,160,108 |
| | 14,630,417 | 11,221,279 | 14,630,417 | 11,221,279 |
| | 59,062,993 | 45,446,180 | 59,062,993 | 45,446,180 |



ធនាគារភ្នំពេញពាណិជ្ជ

កំណត់សំគាល់លើរបាយការណ៍ហិរញ្ញវត្ថុ (ត)
សម្រាប់ការិយបរិច្ឆេទដែលបានបញ្ចប់ថ្ងៃទី៣១ ខែធ្នូ ឆ្នាំ២០១៦

21. ចំណូលពីផ្លូវធុន និងអចិន្ត្រៃយ៍

| | 2016 | | 2015 | | 2016 | | 2015 | |
|------------------------------|----------------|----------------------------|----------------|----------------------------|----------------|----------------------------|----------------|----------------------------|
| | ដុល្លារអាមេរិក | ពាន់រៀល (កំណត់សំគាល់ 4) | ដុល្លារអាមេរិក | ពាន់រៀល (កំណត់សំគាល់ 4) | ដុល្លារអាមេរិក | ពាន់រៀល (កំណត់សំគាល់ 4) | ដុល្លារអាមេរិក | ពាន់រៀល (កំណត់សំគាល់ 4) |
| បរិញ្ញប្បទានពាណិជ្ជកម្ម | | 376,014 | | 387,873 | | 93,142 | | 95,771 |
| កម្រៃរត់ការពារធានា | | 11,109,646 | | 2,751,956 | | 2,751,956 | | 2,359,057 |
| កម្រៃពីការមិនប្រើប្រាស់ឥណទាន | | 287,511 | | 238,934 | | 71,219 | | 58,996 |
| ចំណូលពីសេវាកម្ម | | 1,908,149 | | 1,652,485 | | 472,665 | | 408,021 |
| កម្រៃពីការដាក់ពិន័យ | | 2,463,313 | | 2,719,292 | | 610,184 | | 671,430 |
| ផ្សេងៗ | | 147,328 | | 186,879 | | 145,573 | | 46,143 |
| | | 4,146,494 | | 16,739,396 | | 4,144,739 | | 3,639,418 |
| | | | | 14,739,644 | | 16,732,311 | | 14,739,644 |



ធនាគារភ្នំពេញពាណិជ្ជ

កំណត់សំគាល់លើរបាយការណ៍ហិរញ្ញវត្ថុ (ត)
សម្រាប់ការិយបរិច្ឆេទដែលបានបញ្ចប់ថ្ងៃទី៣១ ខែធ្នូ ឆ្នាំ២០១៦

22. ចំណូលផ្សេងៗ

| | 2016 | | 2015 | | 2016 | | 2015 | |
|---------------|----------------|----------------------------|----------------|----------------------------|----------------|----------------------------|----------------|----------------------------|
| | ដុល្លារអាមេរិក | ពាន់រៀល (កំណត់សំគាល់ 4) | ដុល្លារអាមេរិក | ពាន់រៀល (កំណត់សំគាល់ 4) | ដុល្លារអាមេរិក | ពាន់រៀល (កំណត់សំគាល់ 4) | ដុល្លារអាមេរិក | ពាន់រៀល (កំណត់សំគាល់ 4) |
| ចំណូលពីការជួល | 207,662 | 838,331 | 66,480 | 269,244 | 207,662 | 838,331 | 66,480 | 269,244 |
| ផ្សេងៗ | 99,128 | 400,180 | 22,129 | 89,622 | 99,128 | 400,180 | 22,129 | 89,622 |
| | 306,790 | 1,238,511 | 88,609 | 358,866 | 306,790 | 1,238,511 | 88,609 | 358,866 |



ធនាគារភីអិលស៊ី

កំណត់សំគាល់លើរបាយការណ៍ហិរញ្ញវត្ថុ (ត)
សម្រាប់ការិយបរិច្ឆេទដែលបានបញ្ចប់ថ្ងៃទី៣១ ខែធ្នូ ឆ្នាំ២០១៦

23. ចំណាយទូទៅនិងទំនាញ

| | សម្ព័ន្ធធនាគារ | | | |
|--|---|---|---|---|
| | 2016 ដុល្លារអាមេរិក (កំណត់សំគាល់ 4) | 2015 ដុល្លារអាមេរិក (កំណត់សំគាល់ 4) | 2016 ដុល្លារអាមេរិក (កំណត់សំគាល់ 4) | 2015 ដុល្លារអាមេរិក (កំណត់សំគាល់ 4) |
| ប្រាក់បៀវត្សរ៍ និង អត្ថប្រយោជន៍(*) | 22,274,745 | 21,682,554 | 22,274,745 | 21,682,554 |
| រំលស់លើទ្រព្យ និងបរិក្ខារ និងទ្រព្យសិក្សាផ្លូវថ្នល់ | 7,696,536 | 7,283,435 | 8,278,559 | 7,283,435 |
| ចំណាយលើការដួល | 4,134,817 | 2,865,043 | 4,134,817 | 2,865,043 |
| ចំណាយអាជ្ញាប័ណ្ណធនាគារ | 1,118,443 | 996,065 | 1,118,443 | 996,065 |
| ចំណាយការផ្សាយពាណិជ្ជកម្ម | 1,144,631 | 1,216,733 | 1,144,631 | 1,216,733 |
| ចំណាយលើទឹកភ្លើង | 1,125,273 | 924,854 | 1,125,273 | 924,854 |
| ចំណាយទំនាក់ទំនងសាធារណៈ | 872,529 | 761,882 | 872,529 | 761,882 |
| ចំណាយលើការធ្វើដំណើរ | 685,361 | 577,105 | 685,361 | 577,105 |
| ចំណាយលើការថែទាំ និងជួសជុល | 1,715,745 | 1,021,916 | 2,020,942 | 1,021,916 |
| ចំណាយលើសន្តិសុខ | 211,828 | 683,122 | 855,150 | 683,122 |
| ចំណាយលើសេវាទូរស័ព្ទ | 654,919 | 524,248 | 654,918 | 524,248 |
| ការលុបចោលគណនី ដែលបានខូចខាត | - | 34,518 | - | 34,518 |
| | 42,278,149 | 38,571,475 | 43,165,368 | 38,571,475 |
| | 10,472,665 | 9,523,821 | 10,692,437 | 9,523,821 |
| | - | - | - | 8,523 |
| | 52,750,814 | 48,095,296 | 53,857,805 | 48,095,296 |

ធនាគារភីអិលស៊ី

កំណត់សំគាល់លើរបាយការណ៍ហិរញ្ញវត្ថុ (ត)
សម្រាប់ការិយបរិច្ឆេទដែលបានបញ្ចប់ថ្ងៃទី៣១ ខែធ្នូ ឆ្នាំ២០១៦

23. ចំណាយបន្តទុននិងរដ្ឋបាល (ត)

| | សម្ព័ន្ធធនាគារ | | | | | |
|---|----------------|----------------------------|----------------|----------------------------|----------------|----------------------------|
| | 2016 | | 2015 | | 2015 | |
| | ដុល្លារអាមេរិក | ពាន់រៀល (កំណត់សំគាល់ 4) | ដុល្លារអាមេរិក | ពាន់រៀល (កំណត់សំគាល់ 4) | ដុល្លារអាមេរិក | ពាន់រៀល (កំណត់សំគាល់ 4) |
| ចំណាយលើការផ្គត់ផ្គង់ 162,723 | 656,913 | 122,288 | 495,266 | 162,723 | 656,913 | 122,288 |
| ចំណាយផ្នែកច្បាប់ និងវិញ្ញាបនបត្រ 677,509 | 2,735,104 | 134,308 | 543,947 | 677,509 | 2,735,104 | 134,308 |
| ចំណាយលើកិច្ចប្រជុំ | - | 42,849 | 173,538 | - | - | 42,849 |
| ចំណាយធានារ៉ាប់រង | 22,345 | 16,371 | 66,303 | 22,345 | 90,207 | 16,371 |
| ចំណាយពន្ធផ្សេងៗ(**) | 5,569,385 | 289,666 | 1,173,147 | 1,388,059 | 5,603,594 | 289,666 |
| ការសុំបោះលក់ប្រាក់កម្ចីរ៉ាប់រង | - | 39,500 | 159,975 | - | - | 39,500 |
| ចំណាយប្រតិបត្តិការផ្សេងៗ 440,217 | 1,777,155 | 199,306 | 807,191 | 360,565 | 1,455,602 | 199,306 |
| | 2,682,379 | 10,828,764 | 844,288 | 2,611,201 | 10,541,420 | 844,288 |
| | 13,155,044 | 53,106,913 | 10,368,109 | 13,303,638 | 53,706,788 | 10,368,109 |
| | | | 41,990,842 | | | 41,990,842 |
| | | | 3,419,367 | | | 3,419,367 |

(*) រួមបញ្ចូលក្នុងការចំណាយទាំងនេះគឺជាប្រាក់លើកទឹកចិត្តពិសេសចំនួន 2,050,000 ដុល្លារអាមេរិកផ្តល់ទៅឱ្យអ្នកគ្រប់គ្រងនិងបុគ្គលិកក្នុងឆ្នាំនេះ(2015: 1,760,291ដុល្លារអាមេរិក)¹

(**) រួមបញ្ចូលនៅក្នុងការចំណាយទាំងនេះលើពន្ធភាគីកែលម្អ លើទុនបម្រុងផ្សេងៗចំនួន 700,000 ដុល្លារអាមេរិក(2015: គ្មាន)ចំណាយបោះត្រានិងចុះលេខចំនួន 133,886 ដុល្លារអាមេរិក(2015: គ្មាន) និងចំណាយលើការដាក់ពិន័យចំពោះការវាយតម្លៃពន្ធសម្រាប់ការិយបរិច្ឆេទបញ្ចប់2010, 2011 និង 2012 ចំនួន 122,361ដុល្លារអាមេរិក(2015: គ្មាន)។

ធនាគារភីអិលស៊ី

កំណត់សំគាល់លើរបាយការណ៍ហិរញ្ញវត្ថុ (ត)
សម្រាប់ការិយបរិច្ឆេទដែលបានបញ្ចប់ថ្ងៃទី៣១ ខែធ្នូ ឆ្នាំ២០១៦

24. សាច់ប្រាក់សុទ្ធជានពីសកម្មភាពប្រតិបត្តិការ

| | 2016 | | 2015 | | 2016 | | 2015 | |
|---|----------------|----------------------------|----------------|----------------------------|----------------|----------------------------|----------------|----------------------------|
| | ដុល្លារអាមេរិក | ពាន់រៀល (កំណត់សំគាល់ 4) | ដុល្លារអាមេរិក | ពាន់រៀល (កំណត់សំគាល់ 4) | ដុល្លារអាមេរិក | ពាន់រៀល (កំណត់សំគាល់ 4) | ដុល្លារអាមេរិក | ពាន់រៀល (កំណត់សំគាល់ 4) |
| ប្រាក់ចំណេញមុនដកពន្ធ | 3,558,828 | 14,366,988 | 4,415,489 | 17,882,731 | 3,416,304 | 13,791,618 | 4,415,489 | 17,882,731 |
| និយ័តភាពលើ៖ | | | | | | | | |
| រំលស់លើទ្រព្យ និងបរិក្ខារ និងទ្រព្យសកម្មអរូបី | 1,906,499 | 7,696,536 | 1,798,379 | 7,283,435 | 2,050,671 | 8,278,559 | 1,798,379 | 7,283,435 |
| សំវិធានធនសម្រាប់គណនា និងប្រើប្រាស់អាគ្រឹះ និងជាប់សង្ស័យ | 1,345,249 | 5,430,770 | 584,085 | 2,365,544 | 1,350,349 | 5,451,359 | 584,085 | 2,365,544 |
| ការលុបចោលទ្រព្យសកម្មអរូបី (86,188) | (86,188) | (347,941) | 39,500 | 159,975 | (86,188) | (347,942) | 39,500 | 159,975 |
| | 6,724,388 | 27,146,353 | 6,837,453 | 27,691,685 | 6,731,136 | 27,173,594 | 6,837,453 | 27,691,685 |



ធនាគារភីអិលស៊ី

កំណត់សំគាល់លើរបាយការណ៍ហិរញ្ញវត្ថុ (ត)
សម្រាប់ការិយបរិច្ឆេទដែលបានបញ្ចប់ថ្ងៃទី៣១ ខែធ្នូ ឆ្នាំ២០១៦

24. សាច់ប្រាក់សុទ្ធជានពីសកម្មភាពប្រតិបត្តិការ (ត)

| | សម្ព័ន្ធធនាគារ | | | |
|---|-----------------------|-----------------------------------|-----------------------|-----------------------------------|
| | 2016 | | 2015 | |
| | ដុល្លារអាមេរិក | ពាន់រៀល (កំណត់សំគាល់ 4) | ដុល្លារអាមេរិក | ពាន់រៀល (កំណត់សំគាល់ 4) |
| បម្រែបម្រួលនៃ៖ | | | | |
| ប្រាក់បញ្ញើតម្កល់តាមច្បាប់ | (6,802,000) | (59,069,250) | (6,802,000) | (59,069,250) |
| ប្រាក់បញ្ញើ និងប្រាក់តម្កល់នៅធនាគារ និងស្ថាប័នហិរញ្ញវត្ថុនានា | (776,250) | (67,467,938) | (776,250) | (67,467,938) |
| ឥណទាននិងបុរេប្រទាន | (84,225,322) | (235,137,326) | (84,225,322) | (235,137,326) |
| ទ្រព្យសកម្មផ្សេងៗ | (266,392) | (5,362,994) | (252,488) | (5,362,994) |
| ប្រាក់បញ្ញើរបស់អតិថិជន និងធនាគារនានា | 41,081,375 | 449,463,123 | 41,526,238 | 449,463,123 |
| បំណុលផ្សេងៗ | 2,614,269 | 9,816,456 | 2,626,507 | 9,816,456 |
| | (1,075,425) | (1,324,196) | (1,019,294) | (1,324,196) |
| | 165,845,511 | 110,978,549 | 167,641,423 | 110,978,549 |
| | 10,553,804 | 2,423,816 | 10,603,209 | 2,423,816 |
| | (168,140,777) | 29,613,273 | (166,212,088) | 29,613,273 |
| | (6,240,140) | (1,305,940) | (6,190,699) | (1,305,940) |
| | (41,649,932) | 119,933,756 | (41,172,179) | 119,933,756 |
| | (1,545,737) | (5,289,057) | (1,533,490) | (5,289,057) |
| | (174,380,917) | 28,307,333 | (172,402,787) | 28,307,333 |
| | (43,195,669) | 114,644,699 | (42,705,669) | 114,644,699 |

សាច់ប្រាក់(ប្រើប្រាស់ក្នុង)/ទទួលបានពីប្រតិបត្តិការសេដ្ឋកិច្ច

បានពីប្រតិបត្តិការសេដ្ឋកិច្ច

ពន្ធបានបង់ក្នុងការិយបរិច្ឆេទ

សាច់ប្រាក់(ប្រើប្រាស់ក្នុង)/ទទួលបានពីសកម្មភាពប្រតិបត្តិការសេដ្ឋកិច្ច

(43,195,669)



ធនាគារភ្នំពេញពាណិជ្ជ

កំណត់សំគាល់លើរបាយការណ៍ហិរញ្ញវត្ថុ (ត)
សម្រាប់កាលបរិច្ឆេទដែលបានបញ្ចប់ថ្ងៃទី៣១ ខែធ្នូ ឆ្នាំ២០១៦

25. សាច់ប្រាក់ និងសាច់ប្រាក់សមមូល

| | សម្ព័ន្ធធនាគារ | | ធនាគារ | |
|---|---|---|---|---|
| | 2016 ដុល្លារអាមេរិក (កំណត់សំគាល់ 4) | 2015 ដុល្លារអាមេរិក (កំណត់សំគាល់ 4) | 2016 ដុល្លារអាមេរិក (កំណត់សំគាល់ 4) | 2015 ដុល្លារអាមេរិក (កំណត់សំគាល់ 4) |
| សាច់ប្រាក់ និងសមតុល្យធនាគារ (កំណត់សំគាល់ 5) | 119,190,475 | 253,072,496 | 119,190,475 | 253,072,496 |
| ប្រាក់បញ្ញើ និងប្រាក់តម្កល់នៅ ធនាគារនានា (កាលកំណត់ 3 ខែ ឬតិចជាង) (កំណត់សំគាល់ 6) | 29,524,517 | 29,524,517 | 41,984,800 | 9,720,000 |
| | 10,400,000 | 2,400,000 | 10,400,000 | 2,400,000 |
| | 39,924,517 | 64,887,036 | 39,924,517 | 64,887,036 |
| | 161,175,275 | 262,792,496 | 161,175,275 | 262,792,496 |

ធនាគារភីអិលស៊ី

កំណត់សំគាល់លើរបាយការណ៍ហិរញ្ញវត្ថុ (ត)
សម្រាប់កាលបរិច្ឆេទដែលបានបញ្ចប់ថ្ងៃទី៣១ ខែធ្នូ ឆ្នាំ២០១៦

26. កិច្ចសន្យា និងធនាគារ

| | 2016 | | 2015 | | 2016 | | 2015 | |
|--|-----------------------------------|----------------------------|-----------------------------------|----------------------------|-----------------------------------|----------------------------|-----------------------------------|----------------------------|
| | ដុល្លារអាមេរិក (កំណត់សំគាល់ 4) | ពាន់រៀល (កំណត់សំគាល់ 4) | ដុល្លារអាមេរិក (កំណត់សំគាល់ 4) | ពាន់រៀល (កំណត់សំគាល់ 4) | ដុល្លារអាមេរិក (កំណត់សំគាល់ 4) | ពាន់រៀល (កំណត់សំគាល់ 4) | ដុល្លារអាមេរិក (កំណត់សំគាល់ 4) | ពាន់រៀល (កំណត់សំគាល់ 4) |
| ការសន្យាលើការឱ្យខ្ចីប្រាក់: សមតុល្យមិនបានប្រើប្រាស់ របស់គណនីទាន់កាលបរិច្ឆេទ | 33,722,430 | 25,859,740 | 8,353,339 | 33,722,430 | 6,385,121 | 25,859,740 | 6,385,121 | 25,859,740 |
| លិខិតគណនា | 23,422,609 | 2,422,771 | 5,801,984 | 23,422,609 | 598,215 | 2,422,771 | 598,215 | 2,422,771 |
| ការធានារបស់ធនាគារ | 17,913,913 | 16,187,801 | 4,437,432 | 17,913,913 | 3,996,988 | 16,187,801 | 3,996,988 | 16,187,801 |
| | 18,592,755 | 75,058,952 | 10,980,324 | 18,592,755 | 10,980,324 | 75,058,952 | 10,980,324 | 44,470,312 |
| (ii) ការសន្យាលើភតិសន្យា: រយៈពេល 1 ឆ្នាំ 905,299 ចន្លោះពី 2 ទៅ 5 ឆ្នាំ លើសពី 5 ឆ្នាំ | 3,654,692 | 8,227,027 | 2,284,172 | 3,654,692 | 675,674 | 2,736,480 | 675,674 | 2,736,480 |
| | 885,542 | 3,574,933 | 1,605,899 | 885,542 | 2,037,906 | 9,250,897 | 2,284,172 | 9,250,897 |
| | 3,828,747 | 15,456,652 | 4,565,745 | 3,828,747 | 4,565,745 | 18,491,268 | 4,565,745 | 18,491,268 |

(iii) ការសន្យាលើដើមទុន
បានចុះកិច្ចសន្យាប៉ុន្តែមិនទាន់បាន
ចំណាយ- កិច្ចសន្យាប្រព័ន្ធ
កំរិតទុនផ្នែកទុន
374,674



ធនាគារភ្នំពេញពាណិជ្ជ

កំណត់សំគាល់លើរបាយការណ៍ហិរញ្ញវត្ថុ (ត)
សម្រាប់ការិយបរិច្ឆេទដែលបានបញ្ចប់ថ្ងៃទី៣១ ខែធ្នូ ឆ្នាំ២០១៦

26. កិច្ចសន្យា និងយថាភាព (ត)

(iv) ការប្តឹងទាមទារផ្នែកច្បាប់

ក្នុងអំឡុងការិយបរិច្ឆេទសម្ព័នធនាគារ និងធនាគារបានធ្វើការប្តឹងទាមទារផ្នែកច្បាប់ពីអតិថិជនដែលមិនបានទូទាត់សង ។ នៅថ្ងៃចេញរបាយការណ៍នេះភាគច្រើននៃការទាមទារទាំងនេះ គឺកំពុងស្ថិតនៅក្នុងការចេចា និង ឬជំទាស់មិនព្រមព្រៀង ហេតុនេះលទ្ធផលចុងក្រោយនៃការប្តឹងទាមទារ និងចំនួនទឹកប្រាក់នៃការទាមទារមកវិញ មិនអាចត្រូវបានកំណត់ច្បាស់នូវឡើយនោះទេ ។

(v) យថាភាពពន្ធដារ

ពន្ធគឺជាប្រធានបទដើម្បីពិនិត្យនិង ស្នើសុំអង្កេតដោយអាជ្ញាធរមួយចំនួនអ្នកដែលត្រូវបានអនុញ្ញាតដោយច្បាប់ក្នុងការដាក់ពន្ធនិងការបង់ការប្រាក់ ។ ការអនុវត្តនៃច្បាប់ពន្ធនិងបទប្បញ្ញត្តិជាច្រើនប្រភេទនៃការប្រតិបត្តិការស្របតាមប្រព័ន្ធប្រកបដោយស្របតាមខុសប្លែកគ្នា ។ ហេតុការណ៍ពិតទាំងនេះ អាចបង្កើតហានិភ័យពន្ធនៅកម្ពុជាប្រកបដោយចីរភាពពន្ធផ្លូវជាងនៅប្រទេសផ្សេងទៀត ។ អ្នកគ្រប់គ្រងជឿជាក់ថាវាបានផ្តល់ ឱ្យបានគ្រប់គ្រាន់សម្រាប់បំណុលពន្ធដោយផ្អែកលើការបកស្រាយរបស់ខ្លួននៃនីតិកម្មពន្ធទោះយ៉ាងណាអាជ្ញាធរពាក់ព័ន្ធអាចមានការបកស្រាយផ្សេងគ្នានិងផលប៉ះពាល់ចាប់តាំងពីការបញ្ចូលនៃសម្ព័នធនាគារ ឬធនាគារអាចជាការសំខាន់ ។

ធនាគារបានទទួលការកំណត់ពន្ធពេញលេញពីនាយកដ្ឋានសវនកម្មពន្ធដារសហគ្រាសនៃអគ្គនាយកដ្ឋានពន្ធដារសម្រាប់របាយការណ៍ហិរញ្ញវត្ថុការិយបរិច្ឆេទបញ្ចប់ថ្ងៃទី ៣១ ខែធ្នូឆ្នាំ 2010 ឆ្នាំ 2011 និងឆ្នាំ 2012 និងទូទាត់បំណុលចំនួន 1,024,330,379 រៀល (ស្មើនឹង256,083ដុល្លារអាមេរិក) នៅថ្ងៃទី 29 ខែមីនាឆ្នាំ 2016 ។



ធនាគារភីអិលស៊ី

កំណត់សំគាល់លើរបាយការណ៍ហិរញ្ញវត្ថុ (ត)
សម្រាប់ការិយបរិច្ឆេទដែលបានបញ្ចប់ថ្ងៃទី៣១ ខែធ្នូ ឆ្នាំ២០១៦

27. ប្រតិបត្តិការនិងសមតុល្យជាមួយសម្ព័ន្ធព្រាតិ

(ក) ប្រតិបត្តិការជាមួយសម្ព័ន្ធព្រាតិ

ធនាគារបានភ័ក្ត្រប្រតិបត្តិការមួយចំនួនជាមួយសម្ព័ន្ធព្រាតិ ក្នុងអំឡុងការិយបរិច្ឆេទដូចខាងក្រោម៖

| | សម្ព័ន្ធធនាគារ | | ធនាគារ | |
|---|---|---|---|---|
| | 2016 ដុល្លារអាមេរិក (កំណត់សំគាល់ 4) | 2015 ដុល្លារអាមេរិក (កំណត់សំគាល់ 4) | 2016 ដុល្លារអាមេរិក (កំណត់សំគាល់ 4) | 2015 ដុល្លារអាមេរិក (កំណត់សំគាល់ 4) |
| Star & Crane Cam Co., Ltd. ឬត្រីសម្ព័ន្ធ ចំណូលពីការប្រាក់ | - | 20,279 | 40,596 | 20,279 |
| SBI Royal Securities Plc. សម្ព័ន្ធព្រាតិដែលមានម្ចាស់ភាគហ៊ុនដូចគ្នា (*) ចំណាយលើការប្រាក់ | - | 236,500 | - | 236,500 |
| អ្នកគ្រប់គ្រងសំខាន់ៗ គណនាទាននិងបុរេប្រទានអតិថិជន | 234,449 | - | 2,293,319 | - |
| ចំណូលពីការប្រាក់ | 14,848 | 4,786 | 14,848 | 4,786 |
| ចំណាយលើការប្រាក់ | 254,102 | 34,719 | 254,102 | 34,719 |
| លាភការ (**) (ប្រាក់បៀវត្សរ៍ និង អត្ថប្រយោជន៍ផ្សេងៗ) | 9,701,545 | 2,371,091 | 9,701,545 | 2,371,091 |
| | 2,403,157 | 2,403,157 | 9,701,545 | 9,602,919 |
| | | | | 82,132 |



ធនាគារភីអិលស៊ី

កំណត់សំគាល់លើរបាយការណ៍ហិរញ្ញវត្ថុ (ត)
សម្រាប់កាលបរិច្ឆេទដែលបានបញ្ចប់ថ្ងៃទី៣១ ខែធ្នូ ឆ្នាំ២០១៦

27. ប្រតិបត្តិការនិងសមតុល្យជាមួយសម្ព័ន្ធព្យាបាល (ត)

(ក) ប្រតិបត្តិការជាមួយសម្ព័ន្ធព្យាបាល (ត)

(*) យោងទៅតាមរបាយការណ៍សម្ព័ន្ធព្យាបាលថ្ងៃទី១០ ខែសីហាឆ្នាំ ២០១៦ ក្រុមហ៊ុននេះ រងនូវហានិភ័យសម្ព័ន្ធព្យាបាលនិងធនាគារទៀតហើយ។

(**) ចំនួននេះមានរួមបញ្ចូលការលើកប្រាក់លើកទឹកចិត្តពីសេសចំនួន 1,400,000 ដុល្លារអាមេរិក (2015: 1,760,291 ដុល្លារអាមេរិក) ដែលបានផ្តល់ដោយអនុលោមទៅតាមការអនុវត្តរបស់ម្ចាស់ភាគហ៊ុនចំពោះអ្នកគ្រប់គ្រងសំខាន់ៗដែលមានស្នាដៃលើកិច្ចការបង្កើតរបស់ធនាគារ។

(ខ) សមតុល្យជាមួយសម្ព័ន្ធព្យាបាល

| | 2016 | | 2015 | | 2016 | | 2015 | |
|---------------------------------------|----------------|----------------------------|----------------|----------------------------|----------------|----------------------------|----------------|----------------------------|
| | ដុល្លារអាមេរិក | ពាន់រៀល (កំណត់សំគាល់ 4) | ដុល្លារអាមេរិក | ពាន់រៀល (កំណត់សំគាល់ 4) | ដុល្លារអាមេរិក | ពាន់រៀល (កំណត់សំគាល់ 4) | ដុល្លារអាមេរិក | ពាន់រៀល (កំណត់សំគាល់ 4) |
| គណនីត្រូវទទួលពីសម្ព័ន្ធព្យាបាល | | | | | | | | |
| Star & Crane Cam Co., Ltd. (i) | - | - | 1,000,000 | 4,050,000 | - | - | 1,000,000 | 4,050,000 |
| ភាគទុនិក Star & Crane Cam Co., Ltd.- | - | - | - | - | 510,000 | 2,058,870 | - | - |
| អ្នកគ្រប់គ្រងសំខាន់ៗ | 58,075 | 234,449 | 64,895 | 262,825 | 58,075 | 234,449 | 64,895 | 262,825 |
| | 58,075 | 234,449 | 1,064,895 | 4,312,825 | 568,075 | 2,293,319 | 1,064,895 | 4,312,825 |



ធនាគារភីអិលធារណវិទ្យ

កំណត់សំគាល់លើរបាយការណ៍ហិរញ្ញវត្ថុ (ត)
សម្រាប់ការិយបរិច្ឆេទដែលបានបញ្ចប់ថ្ងៃទី៣១ ខែធ្នូ ឆ្នាំ២០១៦

27. ប្រតិបត្តិការនិងសមតុល្យជាមួយសម្ព័ន្ធព្រាតិ (ត)

(ខ) សមតុល្យជាមួយសម្ព័ន្ធព្រាតិ (ត)

| | សម្ព័ន្ធព្រាតិ | | ធនាគារ | |
|----------------------------|------------------------|------------------------------------|------------------------|------------------------------------|
| | 2016 ដុល្លារអាមេរិក | 2015 ពាន់រៀល (កំណត់សំគាល់ 4) | 2016 ដុល្លារអាមេរិក | 2015 ពាន់រៀល (កំណត់សំគាល់ 4) |
| ការប្រាក់បង្កគ្រូរទ្រុល្ល: | | | | |
| Star & Crane Cam Co., Ltd. | - | 1,334 | - | 1,334 |
| អ្នកគ្រប់គ្រងសំខាន់ៗ | 419 | 1,454 | 419 | 1,454 |
| | 419 | 6,857 | 419 | 6,857 |
| | 58,494 | 236,141 | 568,494 | 2,295,011 |
| | | 4,319,682 | | 1,066,588 |
| | | | | 4,319,682 |

(i) IS: កំណាងឲ្យប្រាក់កម្ចីមានការធានាសម្រាប់ដែលផ្តល់ដល់អនុប្រធានប្រតិបត្តិសម្រាប់ រយៈពេល 10 ឆ្នាំ ហើយដែលមានប្រសិទ្ធភាពចាប់ពីខែមិថុនា ឆ្នាំ2013 រហូតដល់ខែមិថុនា ឆ្នាំ2023 ។ ប្រាក់កម្ចីនេះមានអត្រាការប្រាក់ចំនួន 7% ក្នុងមួយឆ្នាំ (ថ្ងៃទី 31 ខែធ្នូឆ្នាំ2015: 7%ក្នុងមួយឆ្នាំ) ។



ធនាគារភីអិលស៊ី

កំណត់សំគាល់លើរបាយការណ៍ហិរញ្ញវត្ថុ (ត)
សម្រាប់ការិយបរិច្ឆេទដែលបានបញ្ចប់ថ្ងៃទី៣១ ខែធ្នូ ឆ្នាំ២០១៦

27. ប្រតិបត្តិការនិងសមតុល្យជាមួយសម្ព័ន្ធព្រាតិ (ត)

(ខ) សមតុល្យជាមួយសម្ព័ន្ធព្រាតិ (ត)

| | 2016 | | 2015 | | 2016 | | 2015 | |
|----------------------------------|----------------|----------------------------|----------------|----------------------------|----------------|----------------------------|----------------|----------------------------|
| | ដុល្លារអាមេរិក | ពាន់រៀល (កំណត់សំគាល់ 4) | ដុល្លារអាមេរិក | ពាន់រៀល (កំណត់សំគាល់ 4) | ដុល្លារអាមេរិក | ពាន់រៀល (កំណត់សំគាល់ 4) | ដុល្លារអាមេរិក | ពាន់រៀល (កំណត់សំគាល់ 4) |
| សម្ព័ន្ធធនាគារ | | | | | | | | |
| គណនីត្រូវទូទាត់ឱ្យសម្ព័ន្ធព្រាតិ | - | - | 8,851,442 | 35,848,340 | - | - | 8,851,442 | 35,848,340 |
| ប្រាក់បញ្ញើអតិថិជន | 1,346,161 | 5,434,450 | 1,277,550 | 5,174,078 | 1,346,161 | 5,434,450 | 1,277,550 | 5,174,078 |
| Star & Crane Cam Co., Ltd. (iii) | 419 | 1,692 | 450,709 | 1,825,371 | 444,863 | 1,795,912 | 450,709 | 1,825,371 |
| | 1,346,580 | 5,436,142 | 10,579,701 | 42,847,789 | 1,791,024 | 7,230,362 | 10,579,701 | 42,847,789 |

(i) យោងទៅតាមរបាយការណ៍សម្ព័ន្ធភាគហ៊ុនប្រសិទ្ធភាពពី ថ្ងៃទី១០ ខែសីហាឆ្នាំ 2016 ក្រុមហ៊ុននេះស្របជាភាគីពាក់ព័ន្ធរបស់សម្ព័ន្ធធនាគារនិងធនាគារទៀតហើយ។
(ii) នេះគឺជាការបញ្ជូនប្រាក់ និងសំណុំប្រាក់គ្រប់គ្រងសំខាន់ៗដែលមានអត្រាការប្រាក់ ចំនួន 1% ក្នុងមួយឆ្នាំ(-2015: 1% ក្នុងមួយឆ្នាំ)។
(iii) នេះគឺជាការបញ្ជូនប្រាក់ប្រាក់របស់ Star & Crane Cam Co., Ltd. ជាមួយសម្ព័ន្ធធនាគារ និងធនាគារ។



កំណត់សំគាល់លើរបាយការណ៍ហិរញ្ញវត្ថុ (ត)
សម្រាប់ការិយបរិច្ឆេទដែលបានបញ្ចប់ថ្ងៃទី៣១ ខែធ្នូ ឆ្នាំ២០១៦

28. ការគ្រប់គ្រងហានិភ័យហិរញ្ញវត្ថុ

គោលការណ៍ណែនាំ និងគោលនយោបាយដែលបានអនុម័តដោយធនាគារ ដើម្បីគ្រប់គ្រងហានិភ័យ ដែលកើតមានឡើងក្នុងសកម្មភាពអាជីវកម្មមានដូចខាងក្រោម៖

(ក) ហានិភ័យប្រតិបត្តិការ

ហានិភ័យប្រតិបត្តិការ គឺជាហានិភ័យនៃការបាត់បង់ដោយផ្ទាល់ ឬប្រយោលដែលកើតមានឡើង ដោយការខ្វះខាត ឬការមិនបានអនុវត្តន៍ជាប់លាប់នៃនីតិវិធីផ្ទៃក្នុងឬគុណភាពបច្ចេកវិទ្យា និងយ៉ាងដាច់នាសម្បត្តិ និងការកើតឡើងពីខាងក្រៅមួយចំនួនទៀត ដែលមិនមែនជាហានិភ័យឥណទានហានិភ័យទីផ្សារ និងហានិភ័យសាច់ប្រាក់ជាដើមស្របលក្ខណៈដូចជា កត្តាដែលកើតមានឡើងពីតម្រូវការច្បាប់ និងបទប្បញ្ញត្តិផ្សេងៗ និងស្តង់ដារដែលទទួលស្គាល់ជាទូទៅនៅក្នុងសហគ្រាសអាជីវកម្ម ។

ការគ្រប់គ្រងហានិភ័យប្រតិបត្តិការ ត្រូវបានធ្វើឡើងតាមរយៈនីតិវិធីនៃការគ្រប់គ្រង ដំណើរការហានិភ័យប្រតិបត្តិការ ការត្រួតពិនិត្យ និងការធ្វើរបាយការណ៍ទៅលើសកម្មភាពអាជីវកម្មដ៏សមស្រប ដោយផ្អែកទៅលើការត្រួតពិនិត្យ និងអង្គការតំណាង ដែលមានភាពឯករាជ្យនៃផ្នែកអាជីវកម្ម និងការត្រួតពិនិត្យពីអ្នកគ្រប់គ្រងជាន់ខ្ពស់របស់សម្ព័ន្ធធនាគារ ឬធនាគារ ។

ការគ្រប់គ្រងលើហានិភ័យប្រតិបត្តិការរបស់សម្ព័ន្ធធនាគារ ឬធនាគារ តម្រូវឲ្យបង្កើតរបាយការណ៍សម្រាប់គ្រប់គ្រងឲ្យបានច្បាស់លាស់ ។ គោលការណ៍ និងវិធានការត្រួតពិនិត្យផ្ទៃក្នុងផ្សេងៗ ត្រូវបានដាក់ឲ្យអនុវត្តន៍ រួមទាំងការបង្កើតកម្រិតនៃការចុះហត្ថលេខា អនុម័តការបង្កើតនូវប្រព័ន្ធត្រួតពិនិត្យយ៉ាងហ្មត់ចត់ ការរៀបចំនីតិវិធីនិងកសាងសំណងនានារួមទាំងការអនុវត្តន៍ទៅតាមគោលការណ៍ និងបទប្បញ្ញត្តិផ្សេងៗ ។ ការបង្កើតទាំងនេះ គឺបន្តការត្រួតពិនិត្យឡើងវិញជាប្រចាំ ដើម្បីកំណត់នូវហានិភ័យផ្ទៃក្រៅប្រតិបត្តិការរបស់ផ្នែកអាជីវកម្មសម្ព័ន្ធធនាគារ ឬធនាគារក៏ដូចជាកំណត់នូវកម្រិតនៃការអនុលោមទៅតាមគោលការណ៍របស់សម្ព័ន្ធធនាគារ ឬធនាគារដែលធ្វើការត្រួតពិនិត្យជាប្រចាំដោយអង្គការសវនករផ្ទៃក្នុង ។ លទ្ធផលដែលបានមកពីការត្រួតពិនិត្យរបស់សវនករផ្ទៃក្នុងត្រូវបានពិភាក្សា ជាមួយអ្នកគ្រប់គ្រងនៃផ្នែកដែលពាក់ព័ន្ធរួចធ្វើការដាក់ព្រះទៅគណៈកម្មាធិការសវនកម្ម និងអ្នកគ្រប់គ្រងជាន់ខ្ពស់របស់សម្ព័ន្ធធនាគារឬធនាគារ



ធនាគារភ្នំពេញពាណិជ្ជ

កំណត់សំគាល់លើរបាយការណ៍ហិរញ្ញវត្ថុ (ត)
សម្រាប់ការិយបរិច្ឆេទដែលបានបញ្ចប់ថ្ងៃទី៣១ ខែធ្នូ ឆ្នាំ២០១៦

28. ការគ្រប់គ្រងហានិភ័យហិរញ្ញវត្ថុ (ត)

(ខ) ហានិភ័យឥណទាន

ហានិភ័យឥណទាន គឺជាហានិភ័យនៃការខាតបង់ប្រាក់ចំណូលយ៉ាងច្រើន និងការខាតបង់លើប្រាក់ដើមក្នុងទម្រង់នៃសំវិធានធនដាក់លាក់ ដែលជាលទ្ធផលនៃការមិនសងបំណុលរបស់អ្នកខ្ចី ឬ ក៏ដៃគូពាណិជ្ជកម្ម តាមរយៈការផ្តល់ឥណទាន និងសកម្មភាពវិនិយោគ។

កត្តាចម្បង ដែលនាំឲ្យមានហានិភ័យឥណទានកើតចេញតាមរយៈការផ្តល់ឥណទានដល់អតិថិជន ។ សកម្មភាពឥណទានត្រូវបានណែនាំដោយគោលការណ៍ឥណទានរបស់ធនាគារ ដើម្បីធានាអះអាងថាគោលបំណងនៃប្រាក់កម្ចីទាំងអស់ទទួលបានជោគជ័យ ។ ឧទាហរណ៍សំណុំ ឥណទានដែលមានលទ្ធភាពនឹងទ្រព្យសម្បត្តិសងគ្រប់គ្រាន់ហើយហានិភ័យឥណទាន ត្រូវបានបែងចែកយ៉ាងល្អ ។ គោលការណ៍ឥណទានកត់ត្រានូវគោលការណ៍ប្រាក់កម្ចីទ្រព្យបញ្ចាំនិងដំណើរការអនុវត្តឥណទានដោយរួមបញ្ចូលទាំងប្រព័ន្ធចំណាត់ថ្នាក់ផ្ទៃក្នុងរបស់ធនាគារ និងនីតិវិធីដែលអនុវត្តដើម្បីធានាអះអាងក្នុងការគោរពទៅតាមការណែនាំរបស់ធនាគារជាតិនៃកម្ពុជា ។

ហានិភ័យឥណទាន ដែលលេចឡើងក្រៅតារាងតុល្យការ ដូចជាការសន្យា និងភាពជាដោយហេតុត្រូវបានបង្ហាញនៅកំណត់សំគាល់ 26 ។



ធនាគារភីអិលស៊ី

កំណត់សំគាល់លើរបាយការណ៍ហិរញ្ញវត្ថុ (ត)
សម្រាប់ការិយបរិច្ឆេទដែលបានបញ្ចប់ថ្ងៃទី៣១ ខែធ្នូ ឆ្នាំ២០១៦

28. ការគ្រប់គ្រងហានិភ័យហិរញ្ញវត្ថុ (ត)

(ខ) ហានិភ័យឥណទាន (ត)

ហានិភ័យអតិប្បវេណី ចំពោះហានិភ័យឥណទាន នៅមុនពេលកាន់កាប់ប្រៀបញ្ជី ឬការធ្វើឲ្យប្រសើរឡើងនូវឥណទានមានដូចខាងក្រោម៖

| | 2016 | | 2015 | | 2016 | | 2015 | |
|--|----------------|----------------------------|----------------|----------------------------|----------------|----------------------------|----------------|----------------------------|
| | ដុល្លារអាមេរិក | ពាន់រៀល (កំណត់សំគាល់ 4) | ដុល្លារអាមេរិក | ពាន់រៀល (កំណត់សំគាល់ 4) | ដុល្លារអាមេរិក | ពាន់រៀល (កំណត់សំគាល់ 4) | ដុល្លារអាមេរិក | ពាន់រៀល (កំណត់សំគាល់ 4) |
| សាច់ប្រាក់ និងសមតុល្យធនាគារ (មិនរួមបញ្ចូលសាច់ប្រាក់ក្នុងដៃ) | | | | | | | | |
| ប្រាក់បញ្ញើនិងប្រាក់តម្កល់នៅ ធនាគារ | 77,979,427 | 212,482,950 | 52,464,926 | 19,316,182 | 19,316,182 | 77,979,427 | 52,464,926 | 212,482,950 |
| ឥណទាននិងបុរេប្រទានសុទ្ធ | 310,505,855 | 275,961,938 | 68,138,750 | 76,915,000 | 76,915,000 | 310,505,855 | 68,138,750 | 275,961,938 |
| ប្រាក់បញ្ញើតាមច្បាប់ | 1,245,385,248 | 915,796,858 | 226,122,681 | 308,997,654 | 308,997,654 | 1,247,423,529 | 226,122,681 | 915,796,858 |
| ប្រាក់បញ្ញើតាមច្បាប់ | 182,504,696 | 155,544,300 | 38,406,000 | 45,208,000 | 45,208,000 | 182,504,696 | 38,406,000 | 155,544,300 |
| ប្រាក់បញ្ញើតាមផ្សេងៗ | 16,942,619 | 15,982,479 | 3,946,291 | 4,196,834 | 4,196,834 | 16,942,619 | 3,946,291 | 15,982,479 |
| | 454,128,770 | 1,833,317,845 | 389,078,648 | 454,633,670 | 454,633,670 | 1,835,356,126 | 389,078,648 | 1,575,768,525 |



ធនាគារភីអិលស៊ី

កំណត់សំគាល់លើរបាយការណ៍ហិរញ្ញវត្ថុ (ត)
សម្រាប់ការិយបរិច្ឆេទដែលបានបញ្ចប់ថ្ងៃទី៣១ ខែធ្នូ ឆ្នាំ២០១៦

28. ការគ្រប់គ្រងហានិភ័យហិរញ្ញវត្ថុ (ត)

(ខ) ហានិភ័យឥណទាន (ត)

ឥណទាន និងបម្រែបម្រួល

| | 2016 | | 2015 | | 2016 | | 2015 | |
|---|----------------|----------------------------|----------------|----------------------------|----------------|----------------------------|----------------|----------------------------|
| | ដុល្លារអាមេរិក | ពាន់រៀល (កំណត់សំគាល់ 4) | ដុល្លារអាមេរិក | ពាន់រៀល (កំណត់សំគាល់ 4) | ដុល្លារអាមេរិក | ពាន់រៀល (កំណត់សំគាល់ 4) | ដុល្លារអាមេរិក | ពាន់រៀល (កំណត់សំគាល់ 4) |
| ឥណទាន និងបម្រែបម្រួល | | | | | | | | |
| ខាតបង់ | 798,000 | 3,221,526 | 35,184 | 142,495 | 798,000 | 3,221,526 | 35,184 | 142,495 |
| ហួសកាលកំណត់ | | | | | | | | |
| តែមិនទាន់ខាតបង់ | 1,500,625 | 6,058,023 | 187 | 757 | 1,500,625 | 6,058,023 | 187 | 757 |
| មិនហួសកាលកំណត់ និងមិនខាតបង់ | 309,730,048 | 1,250,380,204 | 228,379,332 | 924,936,295 | 310,240,048 | 1,252,439,074 | 228,379,332 | 924,936,295 |
| | 312,028,673 | 1,259,659,753 | 228,414,703 | 925,079,547 | 312,538,673 | 1,261,718,623 | 228,414,703 | 925,079,547 |
| សំវិធានធនលើឥណទាន និងបម្រែបម្រួលជាប់សង្ស័យ នឹងឥណទានអាត្រាក់ (3,535,919) | | (14,274,505) | (2,292,022) | (9,282,689) | (3,541,019) | (14,295,094) | (2,292,022) | (9,282,689) |
| | 308,492,754 | 1,245,385,248 | 226,122,681 | 915,796,858 | 308,997,654 | 1,247,423,529 | 226,122,681 | 915,796,858 |



ធនាគារក្លឹបព្រះពោធិ៍សាត់

កំណត់សំគាល់លើរបាយការណ៍ហិរញ្ញវត្ថុ (ត)
សម្រាប់កាលបរិច្ឆេទដែលបានបញ្ចប់ថ្ងៃទី៣១ ខែធ្នូ ឆ្នាំ២០១៦

28. ការគ្រប់គ្រងហានិភ័យហិរញ្ញវត្ថុ (ត)

(ខ) ហានិភ័យឥណទាន (ត)

ឥណទាន និងបុរេប្រទានខាតបង់

ឥណទានខាតបង់ គឺជាឥណទាន និងបុរេប្រទាន ដែលសម្តីនូវធនាគារ និងធនាគារ ផ្តល់ដល់អតិថិជន ដែលធនាគារកំណត់ថា មានភស្តុតាងអំពីខ្លួនភាព ហើយក្រុមហ៊ុនមិនសង្ឃឹមថា នឹងអាចប្រមូលមកវិញបាននូវប្រាក់ដើម និងការប្រាក់ត្រូវទទួលទៅតាមកិច្ចសន្យាខ្ចីប្រាក់របស់អតិថិជននោះទេ ។ អនុលោមតាមគោលការណ៍ណែនាំរបស់អតិថិជននោះទេ ។ សវនករបានសម្រាប់ឥណទានជាប់សងរយៈក្រុងបានធ្វើឡើង សម្រាប់ឥណទានហ្នឹង កាលកំណត់លើសពី 90 ថ្ងៃ ។ សវនករបានធ្វើឡើងទៅតាមចំណាត់ថ្នាក់របស់ឥណទាននីមួយៗ លើកលែងតែមានព័ត៌មានផ្សេងទៀតអាចបញ្ជាក់ពីលទ្ធភាពនៃការទូទាត់សងរបស់អ្នកខ្ចី។

ឥណទានហួសកាលកំណត់ និងមិនទាន់ខាតបង់

ឥណទានហួសកាលកំណត់ និងមិនទាន់ខាតបង់ជាឥណទាន និងបុរេប្រទានដែលកិច្ចសន្យាទូទាត់សង ហួសកាលកំណត់លើសពី 30 ថ្ងៃ តែតិចជាង 90 ថ្ងៃ ។ អនុលោមទៅតាមគោលការណ៍ណែនាំរបស់ធនាគារជាតិនៃកម្ពុជា ឥណទាននេះត្រូវចាត់ថ្នាក់ជាឥណទានហ្នឹងរយៈក្រុង ហើយត្រូវធ្វើសវនករបានតាមអត្រា 3% ។

ឥណទានមិនទាន់ហួសកាលកំណត់ និងមិនទាន់ធ្វើសវនករបាន

ឥណទានមិនទាន់ហួសកាលកំណត់ និងមិនទាន់ធ្វើសវនករបាន គឺជាឥណទានមានគុណភាពល្អដែលមិនមានបទពិសោធន៍នៃការខាតបង់ ។ ឥណទានទាំងនេះត្រូវបានធានា ដោយទ្រព្យបញ្ចាំ និងការគ្រប់គ្រងផ្សេងៗ ដែលចំនួននៃការខាតបង់មានកម្រិតទាប ។

សម្ព័ន្ធធនាគារប្រទេសកម្ពុជា រក្សានូវទ្រព្យបញ្ចាំជាទ្រព្យសម្បត្តិ និងការធានាសម្រាប់ការធានានូវឥណទាន និងបុរេប្រទាន ។ ការប៉ាន់ស្មាននូវតម្លៃទីផ្សារ គឺផ្អែកតាមការវាយតម្លៃទ្រព្យបញ្ចាំនៅថ្ងៃដែលមានប្រតិបត្តិការ ។



ធនាគារភ្នំពេញលាវិជ្ជ

កំណត់សំគាល់លើរបាយការណ៍ហិរញ្ញវត្ថុ (ត)
សម្រាប់ការិយបរិច្ឆេទដែលបានបញ្ចប់ថ្ងៃទី៣១ ខែធ្នូ ឆ្នាំ២០១៦

28. ការគ្រប់គ្រងហានិភ័យហិរញ្ញវត្ថុ (ត)

(ខ) ហានិភ័យគុណភាព (ត)

តម្លៃទំរុំរូបរាងស្ថាននៃទ្រព្យបញ្ចាំ សម្រាប់ការធានានៃគុណភាព និងបុរេប្រទាន និងបុរេប្រទាន មានដូចខាងក្រោម៖

| | សម្ព័ន្ធផ្សេងគ្នា | | ផ្សេងគ្នា | | ផ្សេងគ្នា | |
|------------------------------|-------------------|----------------------------|----------------|----------------------------|----------------|----------------------------|
| | 2016 | 2015 | 2016 | 2015 | 2016 | 2015 |
| | ដុល្លារអាមេរិក | ពាន់រៀល (កំណត់សំគាល់ 4) | ដុល្លារអាមេរិក | ពាន់រៀល (កំណត់សំគាល់ 4) | ដុល្លារអាមេរិក | ពាន់រៀល (កំណត់សំគាល់ 4) |
| គុណភាព និងបុរេប្រទានខាតបង់៖ | | | | | | |
| ដីធ្លីនិងអគារ | 1,606,607 | 134,541 | 1,606,607 | 134,541 | 33,220 | 134,541 |
| យានយន្ត | - | 214,205 | - | 214,205 | 52,890 | 214,205 |
| ហួសកាលកំណត់ តែមិនទាន់ខាតបង់៖ | | | | | | |
| ដីធ្លីនិងអគារ | 5,232,088 | - | 5,232,088 | - | - | - |
| យានយន្ត | - | 70,875 | - | 70,875 | 17,500 | 70,875 |
| | 6,838,695 | 419,621 | 6,838,695 | 419,621 | 103,610 | 419,621 |
| | 27,607,811 | 27,607,811 | 27,607,811 | 27,607,811 | 103,610 | 419,621 |



ធនាគារភ្នំពេញហិរញ្ញវត្ថុ

កំណត់សំគាល់លើរបាយការណ៍ហិរញ្ញវត្ថុ (ត)
សម្រាប់ការិយបរិច្ឆេទដែលបានបញ្ចប់ថ្ងៃទី៣១ ខែធ្នូ ឆ្នាំ២០១៦

28. ការគ្រប់គ្រងហានិភ័យហិរញ្ញវត្ថុ (ត)

(ខ) ហានិភ័យឥណទាន (ត)

ឥណទានរៀបចំឡើងវិញ(ត)

ឥណទានដែលរៀបចំឡើងវិញ គឺជាឥណទានដែលមានការផ្លាស់ប្តូរកាលកំណត់សង ឬធ្វើហិរញ្ញប្បទាន ឡើងវិញដោយយោងលើកិច្ចសន្យាដែលបានចែងនូវកាលកំណត់សងថ្មីដោយសារតែអ្នកខ្ចី ផ្តល់លំបាក ផ្អែកហិរញ្ញវត្ថុ និងមិនមានលទ្ធភាពទូទាត់សងតាមកិច្ចសន្យាដើម។ ឥណទាន ដែលនឹងត្រូវរៀបចំឡើងវិញត្រូវវិភាគលើមូលដ្ឋានទិសដៅអាជីវកម្ម និងសមត្ថភាពសងប្រាក់វិញរបស់អ្នកខ្ចីទៅតាមការព្យាករណ៍លំហូរ ហាចប្រាក់ថ្មីដែលស្របតាមស្ថានភាពទីផ្សារ និងបច្ចុប្បន្នភាពនៃទស្សនៈវិស័យអាជីវកម្មដោយផ្អែកលើ សមត្ថភាពសងប្រាក់កម្ចី ដាក់ស្តុក និងប្រុងប្រយ័ត្ន។

បន្ទាប់ពីឥណទានត្រូវបានរៀបចំឡើងវិញ ឥណទាននោះត្រូវរក្សាចំណាត់ថ្នាក់ដូចដើម ដោយមិនគិតពី ដំណើរការល្អបន្ទាប់ពីការរៀបចំជាថ្មីឡើយ។ ការចាត់ថ្នាក់នេះមិនត្រូវផ្សព្វផ្សាយជាធម្មនឡើយ លុះត្រាតែការប្រាក់ និងប្រាក់ដើមត្រូវបានសងមកវិញក្នុងអំឡុងបីគ្រាសងរលស់ និងក្នុងរយៈពេល មិនតិចជាងបីខែ។

គោលនយោបាយលុបចោលនូវឥណទាន និងបុរេប្រទាន

អនុលោមតាមគោលការណ៍ណែនាំរបស់ធនាគារជាតិនៃកម្ពុជា សម្ព័ន្ធធនាគារប្រធានាគារ ត្រូវតែលុបឥណទាន និងបុរេប្រទាន ឬមួយផ្អែកនៃឥណទានចេញពីតារាងតួលេខប្រាក់របស់ខ្លួន នៅពេលដែលសម្ព័ន្ធធនាគារ ឬធនាគារបាត់សិទ្ធិ តាមកិច្ចសន្យា គ្រប់គ្រងលើឥណទាន គ្រប់គ្រងលើឥណទាន ឬនៅពេលដែលឃើញថាឥណទានមួយផ្នែក ឬទាំងមូលមិនអាចប្រមូលវិញបាន ឬគ្មានសង្ឃឹមថា ឥណទាននេះអាច ប្រមូលបានមកវិញទេ។



ធនាគារភ្នំពេញពាណិជ្ជ

កំណត់សំគាល់លើរបាយការណ៍ហិរញ្ញវត្ថុ (ត)
សម្រាប់ការិយបរិច្ឆេទដែលបានបញ្ចប់ថ្ងៃទី៣១ ខែធ្នូ ឆ្នាំ២០១៦

28 ការគ្រប់គ្រងហានិភ័យហិរញ្ញវត្ថុ (ត)

(ខ) ហានិភ័យឥណទាន (ត)

ទ្រព្យបញ្ចាំ

សម្ព័ន្ធធនាគារ ឬធនាគារ រក្សានូវទ្រព្យបញ្ចាំជាទ្រព្យសម្បត្តិ និងជាការធានាសម្រាប់ធានានូវឥណទាន និងបុរេប្រទាន។ ការ ប៉ាន់ស្មាននូវតម្លៃទីផ្សារនៃទ្រព្យបញ្ចាំ គឺផ្អែកតាមការវាយតម្លៃដោយ សម្ព័ន្ធធនាគារ ឬធនាគារដោយខ្លួនឯង។

បណ្តាហានិភ័យនៃទ្រព្យសកម្មហិរញ្ញវត្ថុដែលមានហានិភ័យឥណទាន

បណ្តាឥណទានមាន ការកើនឡើង នៅពេលដែលអន្តរសម្ព័ន្ធមួយចំនួនមានសកម្មភាពអាជីវកម្មស្រដៀងគ្នា ឬក្នុងភូមិសាស្ត្រតែមួយ ឬមានលក្ខណៈសេដ្ឋកិច្ចស្រដៀងគ្នា ដែលអាចបង្កដល់សមត្ថភាពក្នុងការគ្រោងតាមកិច្ចសន្យាទៅនឹងឥទ្ធិពលនៃការផ្លាស់ប្តូរសេដ្ឋកិច្ច នយោបាយ ឬកត្តាផ្សេងដទៃទៀត ។ បណ្តាឥណទានប៉ាន់ស្មានជាប់ទាក់ទិនគ្នារបស់ធនាគារទៅនឹងការកើនឡើងផលប៉ះពាល់ដោយវិស័យឧស្សាហកម្ម ឬទំនាក់ទំនងសាស្ត្រពុជកម្រៃ។



ធនាគារភីអិលស៊ី

កំណត់សំគាល់លើរបាយការណ៍ហិរញ្ញវត្ថុ (ត)
សម្រាប់ការិយបរិច្ឆេទដែលបានបញ្ចប់ថ្ងៃទី៣១ ខែធ្នូ ឆ្នាំ២០១៦

28 ការគ្រប់គ្រងហានិភ័យហិរញ្ញវត្ថុ (ត)

(ខ) ហានិភ័យឥណទាន (ត)
បណ្តុំហានិភ័យនៃទ្រព្យសកម្មហិរញ្ញវត្ថុដែលមានហានិភ័យឥណទាន (ត)

សម្ព័ន្ធនាគារ ឬធនាគារ ឬគ្រប់គ្រងបណ្តុំហានិភ័យឥណទាន នៃដៃគូពាណិជ្ជកម្មទៅតាមប្រភេទមុខជំនួញ 1 ការវិភាគលើបណ្តុំហានិភ័យឥណទាននៃសម្ព័ន្ធនាគារ ឬធនាគារ នៅការិយបរិច្ឆេទតារាង គុណ្យការ មានបញ្ហាដូចខាងក្រោម៖

| | សម្ព័ន្ធនាគារ | | | | | |
|--|--|--|--|--|--------------------------|------------------------|
| | 2016 | | 2015 | | | |
| | ស្ថាប័នប្រាក់និង សាច់ប្រាក់សមមូល* ដុល្លារអាមេរិក | ឥណទាន និងបុគ្គលិក ដុល្លារអាមេរិក | ស្ថាប័នប្រាក់និង សាច់ប្រាក់សមមូល* ដុល្លារអាមេរិក | ឥណទាន និងបុគ្គលិក ដុល្លារអាមេរិក | ផ្សេងៗ ដុល្លារអាមេរិក | សរុប ដុល្លារអាមេរិក |
| អនុករិយវិញវត្ថុ ពាណិជ្ជកម្ម | 96,231,182 | 2,755,000 | 120,603,676 | 3,754,765 | 39,630,987 | 163,989,4288 |
| ការផ្តល់ដូរអចលនទ្រព្យ | - | 21,604,478 | - | 13,107,254 | - | 13,107,254 |
| សកម្មភាពសហគមន៍សង្គម និងបុគ្គលផ្សេងៗ | - | 86,061,644 | - | 37,898,335 | - | 37,898,335 |
| | - | 201,607,551 | - | 173,654,349 | 2,721,304 | 176,375,653 |
| | 96,231,182 | 312,028,673 | 120,603,676 | 228,414,703 | 42,352,291 | 391,370,670 |
| ដកៈសិរិទានធនលើឥណទាន និងបុគ្គលិកទានបាត់បង់ | - | (3,535,919) | - | (2,292,022) | - | (2,292,022) |
| | 96,231,182 | 308,492,754 | 120,603,676 | 226,122,681 | 42,352,291 | 389,078,648 |

សមមូលពាន់រៀល (កំណត់សំគាល់ 4)
388,485,282

* មិនរួមបញ្ចូលនូវសាច់ប្រាក់ក្នុងដៃ ។



ធនាគារភីអិលស៊ី

កំណត់សំគាល់លើរបាយការណ៍ហិរញ្ញវត្ថុ (ត)
សម្រាប់ការិយបរិច្ឆេទដែលបានបញ្ចប់ថ្ងៃទី៣១ ខែធ្នូ ឆ្នាំ២០១៦

២៨ ការគ្រប់គ្រងហានិភ័យហិរញ្ញវត្ថុ (ត)

(ខ) ហានិភ័យអំណាច (ត)
បណ្តាហានិភ័យនៃទ្រព្យសកម្មហិរញ្ញវត្ថុដែលមានហានិភ័យអំណាច
ធនាគារ

| | 2016 | | 2015 | |
|--|---|--------------------------|---|--------------------------|
| | សាច់ប្រាក់និង សាច់ប្រាក់សម្រប* និងបុរេប្រទាន ដុល្លារអាមេរិក | ផ្សេងៗ ដុល្លារអាមេរិក | សាច់ប្រាក់និង សាច់ប្រាក់សម្រប* និងបុរេប្រទាន ដុល្លារអាមេរិក | ផ្សេងៗ ដុល្លារអាមេរិក |
| អន្តរការីហិរញ្ញវត្ថុ | 96,231,182 | 46,282,120 | 3,754,765 | 39,630,987 |
| អាជ្ញាធរ | - | - | 13,107,254 | - |
| ការផ្តល់ជូនអចលនទ្រព្យ | 86,061,644 | - | 37,898,335 | - |
| សកម្មភាពសហគមន៍សង្គម និងបុគ្គលផ្សេងៗ | 202,117,551 | 3,122,714 | 173,654,349 | 2,721,304 |
| | 96,231,182 | 49,404,834 | 228,414,703 | 42,352,291 |
| ដកសំវិធានធនលើឥណទាន និងបុរេប្រទានបាត់បង់ | (3,541,019) | - | (2,292,022) | (2,292,022) |
| | 96,231,182 | 49,404,834 | 226,122,681 | 42,352,291 |
| សមមូលពាន់រៀល (កំណត់សំគាល់ 4) | 388,485,282 | 199,447,315 | 915,796,858 | 171,526,779 |

* មិនរួមបញ្ចូលនូវសាច់ប្រាក់ក្នុងដៃ។





ធនាគារភ្នំពេញពាណិជ្ជ

កំណត់សំគាល់លើរបាយការណ៍ហិរញ្ញវត្ថុ (ត)
សម្រាប់ការិយបរិច្ឆេទដែលបានបញ្ចប់ថ្ងៃទី៣១ ខែធ្នូ ឆ្នាំ២០១៦

28. ការគ្រប់គ្រងហានិភ័យហិរញ្ញវត្ថុ (ត)

(គ) ហានិភ័យទីផ្សារ

ហានិភ័យទីផ្សារ គឺជាហានិភ័យនៃការខាតបង់កើតឡើងពីការប្រែប្រួលមិនអំណោយផលនៅក្នុង កម្រិតតម្លៃឬ អត្រាទីផ្សារដែលមានសមាសធាតុសំខាន់ៗ គឺហានិភ័យរូបិយប័ណ្ណបរទេស និង ហានិភ័យអត្រាការប្រាក់ ។

ហានិភ័យទីផ្សារកើតចេញពីសកម្មភាពពាណិជ្ជកម្មត្រូវបានគ្រប់គ្រងដោយការកំណត់លើទីផ្សារនូវស្ថានភាព ដោះដូរជាមួយនឹងតួនាទីពាណិជ្ជកម្មទីផ្សារនិងការកំណត់ហានិភ័យទីផ្សារទុកជាមុន ។

(i) ហានិភ័យរូបិយប័ណ្ណបរទេស

ហានិភ័យរូបិយប័ណ្ណបរទេសគឺសំដៅទៅលើការប្រែប្រួលអត្រាប្តូរប្រាក់ ដែលមិនអំណោយផល លើស្ថានភាព ដោះដូររូបិយប័ណ្ណបរទេសដែលកើតឡើងពីពេលមួយទៅពេលមួយ ។ សម្ព័ន្ធធនាគារឬធនាគារ បានរក្សានូវ គោលនយោបាយមួយ ដោយមិនធ្វើប្រតិបត្តិការដែលបង្កឲ្យមាននូវស្ថានភាពនៃការប្តូរ រូបិយប័ណ្ណបរទេស ច្រើននោះទេ ។ រាល់ការប្តូររូបិយប័ណ្ណបរទេសដែលបើកចំហរគ្រប់ប្រភេទត្រូវបានត្រួតពិនិត្យជាមួយនឹងតម្រូវ ការប្រតិបត្តិការទៅនឹងកម្រិតនៃស្ថានភាពកំណត់ទុកជាមុននិងការកំណត់កាត់បន្ថយភាពខាតបង់។

ហានិភ័យរូបិយប័ណ្ណបរទេសកើតឡើងពីប្រតិបត្តិការពាណិជ្ជកម្មនាពេលអនាគតនិងទទួលស្គាល់ទ្រព្យ សកម្មនិងបំណុលរូបិយប័ណ្ណដែលមិនមែនជាសម្ព័ន្ធធនាគារនិងធនាគាររបស់រូបិយប័ណ្ណមួយ។

តារាងខាងក្រោមនេះ សង្ខេបអំពីហានិភ័យការប្តូររូបិយប័ណ្ណរបស់សម្ព័ន្ធធនាគារនិងធនាគារ គិតត្រឹម ថ្ងៃទី៣១ ខែធ្នូ ឆ្នាំ២០១៦និងថ្ងៃទី៣១ ខែធ្នូ ឆ្នាំ២០១៥។ ក្នុងតារាងនេះគឺជាឧបករណ៍ហិរញ្ញវត្ថុតាមតម្លៃយោង ដោយ វិភាគតាមរូបិយប័ណ្ណ និងមានតម្លៃសមមូលនឹងប្រាក់ដុល្លារអាមេរិក។



ធនាគារភ្នំពេញពាណិជ្ជ

កំណត់សំគាល់លើរបាយការណ៍ហិរញ្ញវត្ថុ (ត)
សម្រាប់ការិយបរិច្ឆេទដែលបានបញ្ចប់ថ្ងៃទី៣១ ខែធ្នូ ឆ្នាំ២០១៦

28. ការគ្រប់គ្រងហានិភ័យហិរញ្ញវត្ថុ (ត)

(គ) ហានិភ័យទីផ្សារ(ត)

(i) ហានិភ័យការប្តូររូបិយប័ណ្ណ(ត)
សម្ព័ន្ធធនាគារ

| 2016 | ស្មើនឹងដុល្លារអាមេរិក | | | សរុប ដុល្លារអាមេរិក |
|--|-----------------------|---------------|---------------|------------------------|
| | ដុល្លារអាមេរិក | ពាន់រៀល | ផ្សេងៗ | |
| ទ្រព្យសកម្មហិរញ្ញវត្ថុ សមតុល្យជាសាច់ប្រាក់និងធនាគារ | 29,440,252 | 78,643 | 5,622 | 29,524,517 |
| ប្រាក់បញ្ញើនិងការដាក់តម្កល់ក្នុង ធនាគារនិងគ្រឹះស្ថានហិរញ្ញវត្ថុនានា | 76,915,000 | - | - | 76,915,000 |
| ឥណទាននិងបុរេប្រទាន | 312,028,673 | - | - | 312,028,673 |
| ទ្រព្យសកម្មផ្សេងៗ | 3,160,474 | - | - | 3,160,474 |
| ទ្រព្យសកម្មហិរញ្ញវត្ថុសរុប | 421,544,399 | 78,643 | 5,622 | 421,628,664 |
| បំណុលហិរញ្ញវត្ថុ | | | | |
| ប្រាក់បញ្ញើរបស់អតិថិជន | 317,507,103 | - | - | 317,507,103 |
| ប្រាក់បញ្ញើរបស់ធនាគារនានា | 74,933,739 | - | - | 74,933,739 |
| បំណុលផ្សេងៗ(*) | 7,856,770 | - | - | 7,856,770 |
| បំណុលហិរញ្ញវត្ថុសរុប | 400,297,612 | - | - | 400,297,612 |
| ទ្រព្យសកម្មហិរញ្ញវត្ថុសុទ្ធ | 21,246,787 | 78,643 | 5,622 | 21,331,052 |
| ស្មើនឹងពាន់រៀល (កំណត់សំគាល់៤) | 85,773,280 | 317,482 | 22,696 | 86,113,458 |
| 2015 | | | | |
| ទ្រព្យសកម្មហិរញ្ញវត្ថុសរុប | 361,682,744 | 52,850 | 92,160 | 361,827,754 |
| បំណុលហិរញ្ញវត្ថុសរុប | 357,338,581 | - | - | 357,338,581 |
| ទ្រព្យសកម្មហិរញ្ញវត្ថុសុទ្ធ | 4,344,163 | 52,850 | 92,160 | 4,489,173 |
| ស្មើនឹងពាន់រៀល (កំណត់សំគាល់៤) | 17,593,860 | 214,043 | 373,248 | 18,181,151 |

(*) ចំនួនទឹកប្រាក់ដកចេញមិនមែនទ្រព្យសកម្មហិរញ្ញវត្ថុបំណុលហិរញ្ញវត្ថុ។



ធនាគារភ្នំពេញពាណិជ្ជ

កំណត់សំគាល់លើរបាយការណ៍ហិរញ្ញវត្ថុ (ត)
សម្រាប់ការិយបរិច្ឆេទដែលបានបញ្ចប់ថ្ងៃទី៣១ ខែធ្នូ ឆ្នាំ២០១៦

28. ការគ្រប់គ្រងហានិភ័យហិរញ្ញវត្ថុ (ត)

(គ) ហានិភ័យទីផ្សារ(ត)

(i) ហានិភ័យការប្តូររូបិយប័ណ្ណ (ត)
ធនាគារ

| 2016 | ស្មើនឹងដុល្លារអាមេរិក | | | សរុប ដុល្លារអាមេរិក |
|--|-----------------------|---------------|---------------|------------------------|
| | ដុល្លារអាមេរិក | ពាន់រៀល | ផ្សេងៗ | |
| ទ្រព្យសកម្មហិរញ្ញវត្ថុ | | | | |
| សមតុល្យជាសាច់ប្រាក់និងធនាគារ | 29,440,252 | 78,643 | 5,622 | 29,524,517 |
| ប្រាក់បញ្ញើនិងការដាក់តម្កល់ក្នុង ធនាគារនិងគ្រឹះស្ថានហិរញ្ញវត្ថុនានា | 76,915,000 | - | - | 76,915,000 |
| ឥណទាននិងបុរេប្រទាន | 312,538,673 | - | - | 312,538,673 |
| ទ្រព្យសកម្មផ្សេងៗ(*) | 3,653,282 | - | - | 3,653,282 |
| ទ្រព្យសកម្មហិរញ្ញវត្ថុសរុប | 422,547,207 | 78,643 | 5,622 | 422,631,472 |
| បំណុលហិរញ្ញវត្ថុ | | | | |
| ប្រាក់បញ្ញើរបស់អតិថិជន | 317,951,966 | - | - | 317,951,966 |
| ប្រាក់បញ្ញើរបស់ធនាគារនានា | 74,933,739 | - | - | 74,933,739 |
| បំណុលផ្សេងៗ(*) | 7,856,770 | - | - | 7,856,770 |
| បំណុលហិរញ្ញវត្ថុសរុប | 400,742,475 | - | - | 400,742,475 |
| ទ្រព្យសកម្មហិរញ្ញវត្ថុសុទ្ធ | 21,804,732 | 78,643 | 5,622 | 21,888,997 |
| ស្មើនឹងពាន់រៀល (កំណត់សំគាល់៤) | 88,025,704 | 317,482 | 22,696 | 88,365,882 |
| 2015 | | | | |
| ទ្រព្យសកម្មហិរញ្ញវត្ថុសរុប | 361,682,744 | 52,850 | 92,160 | 361,827,754 |
| បំណុលហិរញ្ញវត្ថុសរុប | 357,338,581 | - | - | 357,338,581 |
| ទ្រព្យសកម្មហិរញ្ញវត្ថុសុទ្ធ | 4,344,163 | 52,850 | 92,160 | 4,489,173 |
| ស្មើនឹងពាន់រៀល (កំណត់សំគាល់៤) | 17,593,860 | 214,043 | 373,248 | 18,181,151 |

(*) ចំនួនទឹកប្រាក់ដកចេញមិនមែនទ្រព្យសកម្មហិរញ្ញវត្ថុបំណុលហិរញ្ញវត្ថុ



ធនាគារភ្នំពេញពាណិជ្ជ

កំណត់សំគាល់លើរបាយការណ៍ហិរញ្ញវត្ថុ (ត)
សម្រាប់ការិយបរិច្ឆេទដែលបានបញ្ចប់ថ្ងៃទី៣១ ខែធ្នូ ឆ្នាំ២០១៦

28. ការគ្រប់គ្រងហានិភ័យហិរញ្ញវត្ថុ (ត)

(គ) ហានិភ័យទីផ្សារ(ត)

(ii) ហានិភ័យអត្រាការប្រាក់

ហានិភ័យអត្រាការប្រាក់នៃលំហូរសាច់ប្រាក់ គឺជាហានិភ័យដែលធ្វើឲ្យមានការប្រែប្រួលលំហូរសាច់ប្រាក់ នាពេលអនាគតនៃឧបករណ៍ហិរញ្ញវត្ថុ ដោយសារការប្រែប្រួលអត្រាការប្រាក់លើទីផ្សារ។ ហានិភ័យ អត្រាការប្រាក់នៃតម្លៃសមស្របគឺជាហានិភ័យដែលធ្វើឲ្យមានការប្រែប្រួលតម្លៃនៃឧបករណ៍ហិរញ្ញវត្ថុ ដោយសារការប្រែប្រួលអត្រាការប្រាក់លើទីផ្សារ។ កម្រិតនៃការប្រាក់អាចកើនឡើងដោយសារលទ្ធផលនៃការប្រែប្រួល ប៉ុន្តែអាចកាត់បន្ថយការខាតបង់នៅក្នុងករណីដែលបម្រែបម្រួលឥតរំពឹងទុកកើតឡើង។ នៅដំណាក់កាលនេះសម្ព័ន្ធធនាគារ និងធនាគារ មិនមានគោលការណ៍ ដើម្បីកំណត់កម្រិតនៃភាពមិនស៊ីគ្នានៃអត្រាការប្រាក់ទេ ប៉ុន្តែគណៈគ្រប់គ្រងធ្វើការត្រួតពិនិត្យយ៉ាងទៀងទាត់ទៅលើភាពមិនស៊ីគ្នានេះ។

តារាងខាងក្រោមនេះសង្ខេបពីហានិភ័យអត្រាការប្រាក់របស់ សម្ព័ន្ធធនាគារ និងធនាគារ។ នៅក្នុងតារាង នេះក៏រួមបញ្ចូលនូវឧបករណ៍ហិរញ្ញវត្ថុតាមតម្លៃយោង ដោយបានចាត់ថ្នាក់តាមតម្លៃក្នុងកិច្ចសន្យាដើមគ្រា ឬតាមកាលផុតកំណត់សង។

ធនាគារភីអិលស៊ី

កំណត់សំគាល់លើរបាយការណ៍ហិរញ្ញវត្ថុ (ត)

សម្រាប់ការិយបរិច្ឆេទដែលបានបញ្ចប់ថ្ងៃទី៣១ ខែធ្នូ ឆ្នាំ២០១៦

២៨. ការគ្រប់គ្រងហានិភ័យហិរញ្ញវត្ថុ (ត)

(គ) ហានិភ័យទីផ្សារ(ត)

(ii) ហានិភ័យអត្រាការប្រាក់ (ត)

២០១៦ សង្កេតធនាគារ:

ទ្រព្យសកម្មហិរញ្ញវត្ថុ
សាច់ប្រាក់ និងសមតុល្យធនាគារ
ប្រាក់បញ្ញើ និងប្រាក់
គម្កលនៅធនាគារ
និងស្ថាប័នហិរញ្ញវត្ថុនានា
ឥណទាន និងបម្រុងឥណទាន
ទ្រព្យសកម្មផ្សេងៗ

| | រហូត ដល់ ១ ខែ ដុល្លារអាមេរិក | ពី ១ ខែ ដល់ ៣ ខែ ដុល្លារអាមេរិក | ពី ៣ ខែ ដល់ ៦ ខែ ដុល្លារអាមេរិក | ពី ៦ ខែ ដល់ ១២ ខែ ដុល្លារអាមេរិក | ពី ១ ឆ្នាំ ដល់ ៥ ឆ្នាំ ដុល្លារអាមេរិក | លើសពី ៥ ឆ្នាំ ដុល្លារអាមេរិក | កាលបរិច្ឆេទ មិនមែន ដុល្លារអាមេរិក | សរុប ដុល្លារអាមេរិក |
|--|------------------------------------|---------------------------------------|---------------------------------------|--|---|------------------------------------|---|------------------------|
| | 19,316,182 | - | - | - | - | - | 10,208,335 | 29,524,517 |
| | - | 10,400,000 | 9,500,000 | 54,015,000 | 3,000,000 | - | - | 76,915,000 |
| | 17,596,636 | 56,539,657 | 57,345,792 | 116,373,463 | 55,285,767 | 8,887,358 | - | 312,028,673 |
| | - | - | - | - | - | - | 3,160,474 | 3,160,474 |

ទ្រព្យសកម្មសរុប

បំណុលហិរញ្ញវត្ថុ
ប្រាក់បញ្ញើរបស់អតិថិជន
ប្រាក់បញ្ញើរបស់ធនាគារនានា
បំណុលផ្សេងៗ

| | | | | | | | | |
|--|-------------|------------|------------|-------------|------------|-----------|------------|-------------|
| | 36,912,818 | 66,939,657 | 66,845,792 | 170,388,463 | 58,285,767 | 8,887,358 | 13,368,809 | 421,628,664 |
| | 119,064,022 | 51,408,256 | 47,641,932 | 69,665,080 | 29,722,713 | 5,100 | - | 317,507,103 |
| | 23,257,635 | 21,638,729 | 11,199,490 | 17,837,885 | 1,000,000 | - | - | 74,933,739 |
| | - | - | - | - | - | - | 7,856,770 | 7,856,770 |

បំណុលសរុប

ចំនួនគំណត់តាមកាលបរិច្ឆេទ

| | | | | | | | | |
|--|---------------|-------------|------------|------------|------------|-----------|-----------|-------------|
| | 142,321,657 | 73,046,985 | 58,841,422 | 87,502,965 | 30,722,713 | 5,100 | 7,856,770 | 400,297,612 |
| | (105,408,839) | (6,107,328) | 8,004,370 | 82,885,498 | 27,563,054 | 8,882,258 | 5,512,039 | 21,331,052 |

ស្មើនឹងពាន់រៀល (កំណត់សំគាល់ ៤)

| | | | | | | | | |
|--|---------------|--------------|------------|-------------|-------------|------------|------------|------------|
| | (425,535,483) | (24,655,283) | 32,313,642 | 334,608,755 | 111,272,049 | 35,857,676 | 22,252,102 | 86,113,458 |
|--|---------------|--------------|------------|-------------|-------------|------------|------------|------------|



ធនាគារភីអេសប៊ី

កំណត់សំគាល់លើរបាយការណ៍ហិរញ្ញវត្ថុ (ត)
សម្រាប់ការិយបរិច្ឆេទដែលបានបញ្ចប់ថ្ងៃទី៣១ ខែធ្នូ ឆ្នាំ២០១៦

28. ការគ្រប់គ្រងហានិភ័យហិរញ្ញវត្ថុ (ត)

(គ) ហានិភ័យទីផ្សារ(ត)

(ii) ហានិភ័យអត្រាការប្រាក់ (ត)

| 2015 សម្ព័ន្ធធនាគារ: | រហូតដល់ 1 ខែ ដុល្លារអាមេរិក | ពី 1 ខែ ដល់ 3 ខែ ដុល្លារអាមេរិក | ពី 3 ខែ ដល់ 6 ខែ ដុល្លារអាមេរិក | ពី 6 ខែ ដល់ 12 ខែ ដុល្លារអាមេរិក | ពី 1 ឆ្នាំ ដល់ 5 ឆ្នាំ ដុល្លារអាមេរិក | លើសពី 5 ឆ្នាំ ដុល្លារអាមេរិក | កាលអវសាន មិនជរ ដុល្លារអាមេរិក | សរុប ដុល្លារអាមេរិក |
|--|-----------------------------|---------------------------------|---------------------------------|----------------------------------|---------------------------------------|------------------------------|-------------------------------|---------------------|
| ទ្រព្យសកម្មហិរញ្ញវត្ថុ សាច់ប្រាក់ និងសមតុល្យធនាគារ ប្រាក់បញ្ញើ និងប្រាក់ តម្កល់នៅធនាគារ និងស្ថាប័នហិរញ្ញវត្ថុនានា ឥណទាន និងបម្រែបម្រួល ទ្រព្យសកម្មផ្សេងៗ | 52,464,926 | - | - | - | - | - | 10,022,110 | 62,487,036 |
| ទ្រព្យសកម្មសរុប | 71,269,012 | 35,974,126 | 56,606,935 | 112,135,568 | 69,171,352 | 3,861,386 | 13,386,017 | 362,404,396 |
| បំណុលហិរញ្ញវត្ថុ ប្រាក់បញ្ញើរបស់អតិថិជន ប្រាក់បញ្ញើរបស់ធនាគារនានា បំណុលផ្សេងៗ | 118,066,880 | 42,309,114 | 29,267,260 | 62,806,340 | 23,590,549 | - | - | 276,040,143 |
| | 23,480,048 | 20,357,126 | 10,502,000 | 20,980,150 | - | - | 5,979,114 | 75,319,324 |
| | - | - | - | - | - | - | - | 5,979,114 |
| បំណុលសរុប | 141,546,928 | 62,666,240 | 39,769,260 | 83,786,490 | 23,590,549 | - | 5,979,114 | 357,338,581 |
| ចំនួនគំណតាមកាលវេលា | (70,277,916) | (26,692,114) | 16,837,675 | 28,349,078 | 45,580,803 | 3,861,386 | 7,406,903 | 5,065,815 |
| ស្មើនឹងពាន់រៀល(កំណត់សំគាល់ 4) | (284,625,560) | (108,103,062) | 68,192,584 | 114,813,766 | 184,602,252 | 15,638,613 | 29,997,958 | 20,516,551 |



ធនាគារភ្នំពេញពាណិជ្ជ

កំណត់សំគាល់លើរបាយការណ៍ហិរញ្ញវត្ថុ (ត)
សម្រាប់ការិយបរិច្ឆេទដែលបានបញ្ចប់ថ្ងៃទី៣១ ខែធ្នូ ឆ្នាំ២០១៦

28. ការគ្រប់គ្រងហានិភ័យហិរញ្ញវត្ថុ (ត)

(គ) ហានិភ័យទីផ្សារ(ត)

(ii) ហានិភ័យអត្រាការប្រាក់ (ត)

| 2016 ធនាគារ: | រហូតដល់ 1 ខែ ដុល្លារអាមេរិក | ពី 1 ខែ ដល់ 3 ខែ ដុល្លារអាមេរិក | ពី 3 ខែ ដល់ 6 ខែ ដុល្លារអាមេរិក | ពី 6 ខែ ដល់ 12 ខែ ដុល្លារអាមេរិក | ពី 1 ឆ្នាំ ដល់ 5 ឆ្នាំ ដុល្លារអាមេរិក | លើសពី 5 ឆ្នាំ ដុល្លារអាមេរិក | កាលអវសានចំនួន ដុល្លារអាមេរិក | សរុប ដុល្លារអាមេរិក |
|--|-----------------------------|---------------------------------|---------------------------------|----------------------------------|---------------------------------------|------------------------------|------------------------------|---------------------|
| ទ្រព្យសកម្មហិរញ្ញវត្ថុសាច់ប្រាក់ និងសមតុល្យធនាគារប្រាក់បញ្ញើ និងប្រាក់តម្កល់នៅធនាគារ និងស្ថាប័នហិរញ្ញវត្ថុនានា | 17,596,636 | 56,539,657 | 57,345,792 | 116,373,463 | 55,285,767 | 9,397,358 | - | 312,538,673 |
| ទ្រព្យសកម្មផ្សេងៗ | - | - | - | - | - | - | 10,208,335 | 29,524,517 |
| ទ្រព្យសកម្មសរុប | 36,912,818 | 66,939,657 | 66,845,792 | 170,388,463 | 58,285,767 | 9,397,358 | 13,861,617 | 422,631,472 |
| បំណុលហិរញ្ញវត្ថុប្រាក់បញ្ញើរបស់អតិថិជន | 119,508,885 | 51,408,256 | 47,641,932 | 69,665,080 | 29,722,713 | 5,100 | - | 317,951,966 |
| ប្រាក់បញ្ញើរបស់ធនាគារនានា | 23,257,635 | 21,638,729 | 11,199,490 | 17,837,885 | 1,000,000 | - | - | 74,933,739 |
| បំណុលផ្សេងៗ | - | - | - | - | - | - | 7,856,770 | 7,856,770 |
| បំណុលសរុប | 142,766,520 | 73,046,985 | 58,841,422 | 87,502,965 | 30,722,713 | 5,100 | 7,856,770 | 400,742,475 |
| ចំនួនគុណតាមកាលវេសន៍ | (105,853,702) | (6,107,328) | 8,004,370 | 82,885,498 | 27,563,054 | 9,392,258 | 6,004,847 | 21,888,997 |
| ស្មើនឹងពាន់រៀល (កំណត់សំគាល់ 4) | (427,331,395) | (24,655,283) | 32,313,642 | 334,608,755 | 111,272,049 | 37,916,546 | 24,241,568 | 88,365,882 |



ធនាគារភ្នំពេញពាណិជ្ជ

កំណត់សំគាល់លើរបាយការណ៍ហិរញ្ញវត្ថុ (ត)
សម្រាប់ការិយបរិច្ឆេទដែលបានបញ្ចប់ថ្ងៃទី៣១ ខែធ្នូ ឆ្នាំ២០១៦

28. ការគ្រប់គ្រងហានិភ័យហិរញ្ញវត្ថុ (ត)

(គ) ហានិភ័យទីផ្សារ(ត)

(ii) ហានិភ័យអត្រាការប្រាក់ (ត)

| 2015 ធនាគារ: | រហូត ដល់ 1 ខែ ដុល្លារអាមេរិក | ពី 1 ខែ ដល់ 3 ខែ ដុល្លារអាមេរិក | ពី 3 ខែ ដល់ 6 ខែ ដុល្លារអាមេរិក | ពី 6 ខែ ដល់ 12 ខែ ដុល្លារអាមេរិក | ពី 1 ឆ្នាំ ដល់ 5 ឆ្នាំ ដុល្លារអាមេរិក | លើសពី 5 ឆ្នាំ ដុល្លារអាមេរិក | កាលអវសាន្ត មិនថេរ ដុល្លារអាមេរិក | សរុប ដុល្លារអាមេរិក |
|---|------------------------------------|---------------------------------------|---------------------------------------|--|---|------------------------------------|--|------------------------|
| ទ្រព្យសកម្មហិរញ្ញវត្ថុ សាច់ប្រាក់ និងសមតុល្យធនាគារ ប្រាក់បញ្ញើ និងប្រាក់ កម្ពុលនៅធនាគារ និងស្ថាប័នហិរញ្ញវត្ថុនានា | 52,464,926 | - | - | - | - | - | 10,022,110 | 62,487,036 |
| ឥណទាន និងប្រេប្រទាន ទ្រព្យសកម្មផ្សេងៗ | 7,100,000 | 1,750,000 | 16,180,000 | 40,108,750 | 3,000,000 | - | - | 68,138,750 |
| | 11,704,086 | 34,224,126 | 40,426,935 | 72,026,818 | 66,171,352 | 3,861,386 | - | 228,414,703 |
| | - | - | - | - | - | - | 3,363,907 | 3,363,907 |
| ទ្រព្យសកម្មសរុប | 71,269,012 | 35,974,126 | 56,606,935 | 112,135,568 | 69,171,352 | 3,861,386 | 13,386,017 | 362,404,396 |
| បំណុលហិរញ្ញវត្ថុ ប្រាក់បញ្ញើរបស់អតិថិជន ប្រាក់បញ្ញើរបស់ធនាគារនានា បំណុលផ្សេងៗ | 118,066,880 | 42,309,114 | 29,267,260 | 62,806,340 | 23,590,549 | - | - | 276,040,143 |
| | 23,480,048 | 20,357,126 | 10,502,000 | 20,980,150 | - | - | - | 75,319,324 |
| | - | - | - | - | - | - | 5,979,114 | 5,979,114 |
| បំណុលសរុប | 141,546,928 | 62,666,240 | 39,769,260 | 83,786,490 | 23,590,549 | - | 5,979,114 | 357,338,581 |
| ចំនួនគំណត់តាមកាលវេលា | (70,277,916) | (26,692,114) | 16,837,675 | 28,349,078 | 45,580,803 | 3,861,386 | 7,406,903 | 5,065,815 |
| ស្មើនឹងពាន់រៀល (កំណត់សំគាល់ 4) | (284,625,560) | (108,103,062) | 68,192,584 | 114,813,766 | 184,602,252 | 15,638,613 | 29,997,958 | 20,516,551 |





ធនាគារភ្នំពេញពាណិជ្ជ

កំណត់សំគាល់លើរបាយការណ៍ហិរញ្ញវត្ថុ (ត)
សម្រាប់ការិយបរិច្ឆេទដែលបានបញ្ចប់ថ្ងៃទី 31 ខែ ធ្នូ ឆ្នាំ 2016

28. ការគ្រប់គ្រងហានិភ័យហិរញ្ញវត្ថុ (ត)

(ឃ) ហានិភ័យសាច់ប្រាក់ងាយស្រួល

ហានិភ័យសាច់ប្រាក់ងាយស្រួលទាក់ទងទៅនឹងលទ្ធភាពក្នុងការរក្សាសាច់ប្រាក់ងាយស្រួលឲ្យបានគ្រប់គ្រាន់ ដើម្បីបំពេញការសន្យានិងកាតព្វកិច្ចហិរញ្ញវត្ថុនៅពេលដល់កាលកំណត់សងទៅតាមតម្លៃសមហេតុផលមួយ ។

បន្ថែមលើការអនុវត្តយ៉ាងពេញលេញតាមតម្រូវការនៃសាច់ប្រាក់ងាយស្រួលអ្នកគ្រប់គ្រងក៏ត្រូវបានធ្វើការតាម ដានយ៉ាងជិតជិតនូវលំហូរទឹកប្រាក់ និងគំនិតកាលវេលាសន្យាតាមរយៈការវាយការណ៍ជាប្រចាំ ។ បម្រែបម្រួលនៃ ឥណទាន និងប្រាក់បញ្ញើអតិថិជន ត្រូវបានតាមដាន ហើយតម្រូវការសាច់ប្រាក់ត្រូវបានកែតម្រូវ ដើម្បីធានាថា មានសាច់ប្រាក់គ្រប់គ្រាន់ ដើម្បីបំពេញការសន្យា និងកាតព្វកិច្ចហិរញ្ញវត្ថុ ប្រសិនបើ ឬនៅពេលដែលដល់កាល កំណត់សង ។

កាលវេលានៃកិច្ចសន្យានៃឧបករណ៍ហិរញ្ញវត្ថុរបស់សម្ព័ន្ធធនាគារ និងធនាគារនាថ្ងៃទី 31 ខែ ធ្នូ ឆ្នាំ 2016 និងថ្ងៃទី 31 ខែ ធ្នូ ឆ្នាំ 2015មានដូចខាងក្រោម៖

ទ្រព្យសកម្មហិរញ្ញវត្ថុ

ការវិភាគលើទ្រព្យសកម្មហិរញ្ញវត្ថុតាមក្រុមកាលវេលាសន្យា គឺអាស្រ័យទៅលើកាលបរិច្ឆេទរំពឹងថានឹងទទួលបានមកវិញ ។ សម្រាប់ទ្រព្យសកម្មផ្សេងទៀតការវិភាគក្រុមកាលវេលាសន្យា គឺផ្អែកទៅលើពេលវេលាដែលនៅសល់ចាប់ពីថ្ងៃ ចុងក្រោយនៃរបាយការណ៍ដល់កាលវេលានៃកិច្ចសន្យាឬក៏មុនថ្ងៃនៃការរំពឹងទុក ប្រសិនបើទ្រព្យសកម្មនោះអាច នឹងទទួលស្គាល់ជាក់លាក់បាន ។

បំណុលហិរញ្ញវត្ថុ

ក្រុមកាលវេលាសន្យាគឺផ្អែកលើរយៈពេលដែលនៅសល់ ចាប់ពីកាលបរិច្ឆេទរបាយការណ៍ដល់កាលវេលានៃកិច្ចសន្យា ។ នៅពេលដែលដៃគូពាណិជ្ជកម្មមានជំរើសក្នុងការទូទាត់សងបំណុលត្រូវបានចាត់ចូលទៅក្នុងរយៈពេលដែល នាប់បំផុតដែលសម្ព័ន្ធធនាគារ នឹងធនាគារអាចត្រូវបានតម្រូវឲ្យទូទាត់សង ។

ធនាគារភ្នំពេញពាណិជ្ជ

កំណត់សំគាល់លើរបាយការណ៍ហិរញ្ញវត្ថុ (ត)
សម្រាប់ការិយបរិច្ឆេទដែលបានបញ្ចប់ថ្ងៃទី៣១ ខែធ្នូ ឆ្នាំ២០១៦

28. ការគ្រប់គ្រងហានិភ័យហិរញ្ញវត្ថុ (ត)

(ឃ) ហានិភ័យសាច់ប្រាក់ងាយស្រួល (ត)

2016 សម្ព័ន្ធធនាគារ:

រហូត
ដល់ 1 ខែ
ដុល្លារអាមេរិក

ពី 1 ខែ
ដល់ 3 ខែ
ដុល្លារអាមេរិក

ពី 3 ខែ
ដល់ 6 ខែ
ដុល្លារអាមេរិក

ពី 6 ខែ
ដល់ 12 ខែ
ដុល្លារអាមេរិក

ពី 1 ឆ្នាំ
ដល់ 5 ឆ្នាំ
ដុល្លារអាមេរិក

លើសពី
5 ឆ្នាំ
ដុល្លារអាមេរិក

កាលអវសាន
មិនថេរ
ដុល្លារអាមេរិក

សរុប
ដុល្លារអាមេរិក

ទ្រព្យសកម្មហិរញ្ញវត្ថុ
សាច់ប្រាក់ និងសមតុល្យធនាគារ
ប្រាក់បញ្ញើ និងប្រាក់
តម្កល់នៅធនាគារ

29,524,517

-

-

-

-

-

-

29,524,517

កំណាត់ទាញ និងប្រើប្រាស់
ទ្រព្យសកម្មផ្សេងៗ

17,596,636
633,441

56,539,657
298,272

57,345,792
396,624

116,373,463
1,321,275

55,285,767
449,026

8,887,358
61,836

-

312,028,673
3,160,474

ទ្រព្យសកម្មសរុប

47,754,594

67,237,929

67,242,416

171,709,738

58,734,793

8,949,194

-

421,628,664

បំណុលហិរញ្ញវត្ថុ

29,583,033

51,408,256

47,641,932

69,883,080

29,722,713

5,100

89,262,989

317,507,103

ប្រាក់បញ្ញើរបស់អតិថិជន
ប្រាក់បញ្ញើរបស់ធនាគារនានា
បំណុលផ្សេងៗ

18,364,906
1,222,786

21,638,729
1,671,718

11,199,490
1,843,011

17,837,885
1,565,880

1,000,000
1,553,373

-

4,892,729

74,933,739
7,856,770

បំណុលសរុប

49,170,725

74,718,703

60,684,433

89,286,845

32,276,086

5,102

94,155,718

400,297,612

ចំនួនគំណត់តាមកាលវេលា

(1,416,131)

(7,480,774)

6,557,983

82,422,893

26,458,707

8,944,092

(94,155,718)

21,331,052

លើនឹងពាន់រៀល (កំណត់សំគាល់ 4)

(5,716,920)

(30,199,886)

26,474,579

332,741,218

106,813,801

36,107,299

(380,106,634)

86,113,457



ធនាគារភីអិលស៊ី

កំណត់សំគាល់លើរបាយការណ៍ហិរញ្ញវត្ថុ (ត)
សម្រាប់ការិយបរិច្ឆេទដែលបានបញ្ចប់ថ្ងៃទី៣១ ខែធ្នូ ឆ្នាំ២០១៦

២៨. ការគ្រប់គ្រងហានិភ័យហិរញ្ញវត្ថុ (ត)

| (ឃ) ហានិភ័យសាច់ប្រាក់ងាយស្រួល (ត) | រហូតដល់ ១ ខែ | ពី ១ ខែ ដល់ ៣ ខែ | ពី ៣ ខែ ដល់ ៦ ខែ | ពី ៦ ខែ ដល់ ១២ ខែ | ពី ១ ឆ្នាំ ដល់ ៥ ឆ្នាំ | លើសពី ៥ ឆ្នាំ | កាលបរិច្ឆេទ | សរុប |
|--|---------------------------------------|---------------------------------------|-------------------------------------|---------------------------------------|------------------------------------|--------------------------|------------------------------|--|
| ដុល្លារអាមេរិក | ដុល្លារអាមេរិក | ដុល្លារអាមេរិក | ដុល្លារអាមេរិក | ដុល្លារអាមេរិក | ដុល្លារអាមេរិក | ដុល្លារអាមេរិក | ដុល្លារអាមេរិក | ដុល្លារអាមេរិក |
| ទ្រព្យសកម្មហិរញ្ញវត្ថុសាច់ប្រាក់ និងសមតុល្យធនាគារប្រាក់បញ្ញើ និងប្រាក់តម្កល់នៅធនាគារ និងស្ថាប័នហិរញ្ញវត្ថុនានា | 62,487,036 | - | - | - | - | - | - | 62,487,036 |
| ឥណទាន និងបុរេប្រទាន ទ្រព្យសកម្មផ្សេងៗ | 7,100,000 11,704,086 248,598 | 1,750,000 34,224,126 171,105 | 16,180,000 40,426,935 527,393 | 40,108,750 72,026,818 1,032,065 | 3,000,000 66,171,352 316,385 | - 3,861,386 25,894 | - 1,042,467 | 68,138,750 228,414,703 3,363,907 |
| ទ្រព្យសកម្មសរុប | 81,539,720 | 36,145,231 | 57,134,328 | 113,167,633 | 69,487,737 | 3,887,280 | 1,042,467 | 362,404,396 |
| បំណុលហិរញ្ញវត្ថុប្រាក់បញ្ញើរបស់អតិថិជន ប្រាក់បញ្ញើរបស់ធនាគារនានា បំណុលផ្សេងៗ | 34,366,338 18,761,744 1,134,045 | 42,309,114 20,357,126 1,291,613 | 29,267,260 10,502,000 997,671 | 62,806,340 20,980,150 1,388,088 | 23,590,549 - 1,167,697 | - - - | 83,700,542 4,718,304 - | 276,040,143 75,319,324 5,979,114 |
| បំណុលសរុប | 54,262,127 | 63,957,853 | 40,766,931 | 85,174,578 | 24,758,246 | - | 88,418,846 | 357,338,581 |
| ចំនួនគំណត់តាមកាលបរិច្ឆេទ | 27,277,593 | (27,812,622) | 16,367,397 | 27,993,055 | 44,729,491 | 3,887,280 | (87,376,379) | 5,065,815 |
| ស្មើនឹងពាន់រៀល (កំណត់សំគាល់ ៤) | 110,474,252 | (112,641,119) | 66,287,958 | 113,371,873 | 181,154,439 | 15,743,484 | (353,874,336) | 20,516,551 |



ធនាគារភីអិលស៊ី

កំណត់សំគាល់លើរបាយការណ៍ហិរញ្ញវត្ថុ (ត)
សម្រាប់ការិយបរិច្ឆេទដែលបានបញ្ចប់ថ្ងៃទី៣១ ខែធ្នូ ឆ្នាំ២០១៦

28. ការគ្រប់គ្រងហានិភ័យហិរញ្ញវត្ថុ (ត)

| (ឃ) ហានិភ័យសាច់ប្រាក់ងាយស្រួល (ត) | រហូតដល់ ១ ខែ | ពី ១ ខែ ដល់ ៣ ខែ | ពី ៣ ខែ ដល់ ៦ ខែ | ពី ៦ ខែ ដល់ ១២ ខែ | ពី ១ ឆ្នាំ ដល់ ៥ ឆ្នាំ | លើសពី ៥ ឆ្នាំ | កាលអវសាន មិនថា ដុល្លារអាមេរិក | សរុប ដុល្លារអាមេរិក |
|---|--------------|------------------|------------------|-------------------|------------------------|---------------|-------------------------------|---------------------|
| ទ្រព្យសកម្មហិរញ្ញវត្ថុសាច់ប្រាក់ និងសម្បត្តិល្បឿននានា ប្រាក់បញ្ញើ និងប្រាក់តម្កល់នៅធនាគារ និងស្ថាប័នហិរញ្ញវត្ថុនានា ឥណទាន និងបុរេប្រទាន ទ្រព្យសកម្មផ្សេងៗ | 29,524,517 | - | - | - | - | - | - | 29,524,517 |
| ទ្រព្យសកម្មសរុប | 47,757,402 | 67,237,929 | 67,242,416 | 171,709,738 | 58,734,793 | 9,949,194 | - | 422,631,472 |
| បំណុលហិរញ្ញវត្ថុប្រាក់បញ្ញើរបស់អតិថិជន ប្រាក់បញ្ញើរបស់ធនាគារនានា បំណុលផ្សេងៗ | 29,583,033 | 51,408,256 | 47,641,932 | 69,883,080 | 29,722,713 | 5,100 | 89,707,852 | 317,951,966 |
| | 18,364,906 | 21,638,729 | 11,199,490 | 17,837,885 | 1,000,000 | - | 4,892,729 | 74,933,739 |
| | 1,222,786 | 1,671,718 | 1,843,011 | 1,565,880 | 1,553,373 | 2 | - | 7,856,770 |
| បំណុលសរុប | 49,170,725 | 74,718,703 | 60,684,433 | 89,286,845 | 32,276,086 | 5,102 | 94,600,581 | 400,742,475 |
| ចំនួនគំលាតតាមកាលស្ថាន្ត | (1,413,323) | (7,480,774) | 6,557,983 | 82,422,893 | 26,458,707 | 9,944,092 | (94,600,581) | 21,888,997 |
| ស្មើនឹងពាន់រៀល (កំណត់សំគាល់ 4) | (5,705,584) | (30,199,886) | 26,474,579 | 332,741,218 | 106,813,801 | 40,144,299 | (381,902,545) | 88,365,882 |



ធនាគារភីអិលស៊ី

កំណត់សំគាល់លើរបាយការណ៍ហិរញ្ញវត្ថុ (ត)
សម្រាប់ការិយបរិច្ឆេទដែលបានបញ្ចប់ថ្ងៃទី៣១ ខែធ្នូ ឆ្នាំ២០១៦

28. ការគ្រប់គ្រងហានិភ័យហិរញ្ញវត្ថុ (ត)

| (ឃ) ហានិភ័យសាច់ប្រាក់ងាយស្រួល (ត) | ពី 1 ខែ ដល់ 1 ខែ ដុល្លារអាមេរិក | ពី 3 ខែ ដល់ 3 ខែ ដុល្លារអាមេរិក | ពី 6 ខែ ដល់ 6 ខែ ដុល្លារអាមេរិក | ពី 1 ឆ្នាំ ដល់ 12 ខែ ដុល្លារអាមេរិក | លើសពី ដល់ 5 ឆ្នាំ ដុល្លារអាមេរិក | កាលអវសាន 5 ឆ្នាំ ដុល្លារអាមេរិក | មិនថេរ ដុល្លារអាមេរិក | សរុប ដុល្លារអាមេរិក |
|---|---------------------------------------|---------------------------------------|---------------------------------------|---|--|---------------------------------------|--------------------------|------------------------|
| ប្រាក់បញ្ញើ និងសមតុល្យធនាគារ ក្នុងស្ថានភាព | 62,487,036 | - | - | - | - | - | - | 62,487,036 |
| និងស្ថាប័នហិរញ្ញវត្ថុ នានា | 7,100,000 | 1,750,000 | 16,180,000 | 40,108,750 | 3,000,000 | - | - | 68,138,750 |
| ឥណទាន និងប្រេប្រទាន ប្រាក់បញ្ញើ និងប្រាក់ | 11,704,086 | 34,224,126 | 40,426,935 | 72,026,818 | 66,171,352 | 3,861,386 | - | 228,414,703 |
| ប្រាក់បញ្ញើ និងប្រាក់ | 248,598 | 171,105 | 527,393 | 1,032,065 | 316,385 | 25,894 | 1,042,467 | 3,363,907 |
| ប្រាក់បញ្ញើ និងប្រាក់ | 81,539,720 | 36,145,231 | 57,134,328 | 113,167,633 | 69,487,737 | 3,887,280 | 1,042,467 | 362,404,396 |
| បំណុលហិរញ្ញវត្ថុ ប្រាក់បញ្ញើរបស់អតិថិជន | 34,366,338 | 42,309,114 | 29,267,260 | 62,806,340 | 23,590,549 | - | 83,700,542 | 276,040,143 |
| ប្រាក់បញ្ញើរបស់ធនាគារនានា | 18,761,744 | 20,357,126 | 10,502,000 | 20,980,150 | - | - | 4,718,304 | 75,319,324 |
| បំណុលផ្សេងៗ | 1,134,045 | 1,291,613 | 997,671 | 1,388,088 | 1,167,697 | - | - | 5,979,114 |
| បំណុលសរុប | 54,262,127 | 63,957,853 | 40,766,931 | 85,174,578 | 24,758,246 | - | 88,418,846 | 357,338,581 |
| ចំនួនគំណត់តាមកាលវេលា | 27,277,593 | (27,812,622) | 16,367,397 | 27,993,055 | 44,729,491 | 3,887,280 | (87,376,379) | 5,065,815 |
| ស្មើនឹងតារាងរៀល (កំណត់សំគាល់ 4) | 110,474,252 | (112,641,119) | 66,287,958 | 113,371,873 | 181,154,439 | 15,743,484 | (353,874,336) | 20,516,551 |





ធនាគារភ្នំពេញពាណិជ្ជ

កំណត់សំគាល់លើរបាយការណ៍ហិរញ្ញវត្ថុ (ត)
សម្រាប់ការិយបរិច្ឆេទដែលបានបញ្ចប់ថ្ងៃទី៣១ ខែធ្នូ ឆ្នាំ២០១៦

28. ការគ្រប់គ្រងហានិភ័យហិរញ្ញវត្ថុ (ត)

(ង) ការគ្រប់គ្រងដើមទុន

(i) បទប្បញ្ញត្តិដើមទុន

វត្តមានរបស់សម្ព័ន្ធធនាគារ ឬធនាគារក្នុងការគ្រប់គ្រងដើមទុនមានន័យទូលំទូលាយជាង “មូលធន” ដែលបង្ហាញក្នុងតារាងតុល្យការ ។ ការគ្រប់គ្រងដើមទុនមានដូចខាងក្រោម៖

- អនុលោមតាមតម្រូវការដើមទុនដែលកំណត់ដោយធនាគារជាតិនៃកម្ពុជា
 - ការពារលទ្ធភាពរបស់សម្ព័ន្ធធនាគារ និងធនាគារដើម្បីបន្តនិរន្តរភាពអាជីវកម្ម ដូចនេះសម្ព័ន្ធធនាគារ និងធនាគារអាចបន្តផ្តល់ផលប្រយោជន៍ ដល់ភាគទុនិក និងអតិថិជនរបស់ភាគីដែលពាក់ព័ន្ធនឹងក្រុមហ៊ុន និង
 - រក្សាមូលដ្ឋានដើមទុនរឹងមាំ ដើម្បីគាំទ្រដល់ការអភិវឌ្ឍន៍អាជីវកម្ម ។
- ធនាគារជាតិនៃកម្ពុជាតម្រូវឱ្យធនាគារទាំងអស់ត្រូវ (i) បំពេញកាតព្វកិច្ចដើមទុនអប្បបរមា និង (iii) អនុលោមតាមអនុបាតសោជនភាពអនុបាតសាច់ប្រាក់ងាយស្រួល និងតម្រូវការសំខាន់ៗផ្សេងទៀត ។

(ii) ការបែងចែកដើមទុន

ការបែងចែកដើមទុនរវាងប្រតិបត្តិការជាក់លាក់ និងសកម្មភាពអាជីវកម្មជាក់លាក់ ត្រូវបានគ្រប់គ្រង ដោយកម្រិតតាមអតិបរមាកម្មនៃផលដែលទទួលបានពីការបែងចែកដើមទុននោះ ។ ដើមទុនដែលបាន បែងចែកទៅតាមប្រតិបត្តិការ ឬសកម្មភាពនីមួយៗ ត្រូវផ្អែកទៅតាមដើមទុនដែលកំណត់ដោយច្បាប់ ។

29. តម្លៃសមស្រប

តម្លៃសមស្រប គឺជាតម្លៃដែលទ្រព្យសកម្មអាចប្តូរបានឬជាតម្លៃដែលបំណុលអាចសងបាន។ ដោយសារតម្លៃសមស្របពុំអាចវាយតម្លៃបានដូច្នោះតម្លៃសមស្របមិនមានសម្រាប់កត្តាសារវន្តលើការវាយតម្លៃសមស្របរបស់ទ្រព្យសកម្មនិងបំណុលរបស់សម្ព័ន្ធធនាគារ និងធនាគារឡើយដូច្នោះតម្លៃសមស្របមិនត្រូវបានបង្ហាញឡើយ ។ តម្លៃសមស្របត្រូវបានសន្មត ដោយអ្នកគ្រប់គ្រងយោងតាមទម្រង់នៃទ្រព្យសកម្ម និងបំណុលទាំងនោះ ។ តាមមតិរបស់អ្នកគ្រប់គ្រងតម្លៃយោងនៃទ្រព្យសកម្ម និងបំណុលហិរញ្ញវត្ថុដែលបង្ហាញក្នុងតារាងតុល្យការ គឺជាតម្លៃប៉ាន់ស្មានដ៏សមហេតុផលសម្រាប់តម្លៃសមស្រប ។



17

ទីតាំងសាខាធនាគារភ្នំពេញពាណិជ្ជ និងម៉ាស៊ីន ATM

សាខាធនាគារភ្នំពេញពាណិជ្ជ

| | |
|---|--|
| 1. ការិយាល័យកណ្តាល | 8. សាខាភ្នំពេញថៅវើរ |
| <p>អគារលេខ ២១៧, មហាវិថីព្រះនរោត្តម (ផ្លូវលេខ៤១), សង្កាត់ទន្លេបាសាក់, ខណ្ឌចំការមន, រាជធានីភ្នំពេញ</p> <p>Tel: (855) 23 999 500 Fax: (855) 23 999 540</p> | <p>ភ្នំពេញថៅវើរ (ជាន់ទី២), អគារលេខ៤៤៥, មហាវិថីព្រះមុនីវង្ស (កែវផ្លូវ២៣២), សង្កាត់បឹងព្រលិត, ខណ្ឌ៧មករា, រាជធានីភ្នំពេញ</p> <p>Tel: (855) 23 964 037 Fax: (855) 23 964 039</p> |
| 2. សាខាប៊ីអេស | 9. សាខាច្បារអំពៅ |
| <p>អគារប៊ីអេស, មហាវិថីព្រះមុនីវង្ស, សង្កាត់មនោរម្យ, ខណ្ឌ៧មករា, រាជធានីភ្នំពេញ</p> <p>Tel: (855) 23 999 600 Fax: (855) 23 999 400</p> | <p>អគារលេខ៦៦២២អាថ, ផ្លូវជាតិលេខ០១, ក្រុម១០, ភូមិឫស្សីស្រស់, សង្កាត់និរោធ, ខណ្ឌច្បារអំពៅ, រាជធានីភ្នំពេញ</p> <p>Tel: (855) 23 900 501 Fax: (855) 23 900 506</p> |
| 3. សាខាផ្សារដើមគ | 10. សាខាស្ទឹងមានជ័យ |
| <p>អគារលេខ៧៨, មហាវិថីព្រះមុនីវង្ស, សង្កាត់ទួលស្វាយព្រៃ២, ខណ្ឌចំការមន, រាជធានីភ្នំពេញ</p> <p>Tel: (855) 23 999 700 Fax: (855) 23 999 701</p> | <p>អគារលេខ ១សេ និង ២ប៉េ, មហាវិថីព្រះមុនីវង្ស, ភូមិដំណាក់ធំ២, សង្កាត់ស្ទឹងមានជ័យ, ខណ្ឌមានជ័យ, រាជធានីភ្នំពេញ</p> <p>Tel: (855) 23 985 430 Fax: (855) 23 985 435</p> |
| 4. សាខាទួលគោក | 11. សាខាបឹងត្របែក |
| <p>អគារលេខ២៤, ផ្លូវលេខ២៧៣, សង្កាត់ទួលសង្កែ, ខណ្ឌឫស្សីកែវ, រាជធានីភ្នំពេញ</p> <p>Tel: (855) 23 999 050 Fax: (855) 23 999 151</p> | <p>អគារលេខ៧៦៧-៧៦៩, មហាវិថីព្រះមុនីវង្ស, សង្កាត់បឹងត្របែក, ខណ្ឌចំការមន, រាជធានីភ្នំពេញ</p> <p>Tel: (855) 23 967 701 Fax: (855) 23 967 706</p> |
| 5. សាខាសៀមរាប | 12. សាខាបាក់ទូក |
| <p>អគារលេខ៤២៣, ភូមិវត្តបូព៌, សង្កាត់សាលាកំរើក, ក្រុងសៀមរាប, ខេត្តសៀមរាប</p> <p>Tel: (855) 63 967 500 Fax: (855) 63 967 600</p> | <p>#៣៦, អគារPPIU, ផ្លូវលេខ១៦៩, សង្កាត់វាលវែង, ខណ្ឌ៧មករា, រាជធានីភ្នំពេញ</p> <p>Tel: (855) 23 999 800 Fax: (855) 23 900 804</p> |
| 6. សាខាទឹកថ្លា | 13. សាខាខេត្តព្រះសីហនុ |
| <p>អគារលេខ បេ៩-បេ១១, វិថីណាំដូប្រឹក ភូមិចុងផ្តល់ខាងកើត, សង្កាត់ទឹកថ្លា, ខណ្ឌសែនសុខ, រាជធានីភ្នំពេញ</p> <p>Tel: (855) 23 999 650 Fax: (855) 23 999 651</p> | <p>ផ្ទះលេខ ៥៩, ផ្លូវលេខ២០៩(កែងផ្លូវ៧មករា), ភូមិ១, សង្កាត់២, ក្រុងព្រះសីហនុ, ខេត្តព្រះសីហនុ</p> <p>Tel: (855) 34 935 800 Fax: (855) 34 935 804</p> |
| 7. សាខាបាត់ដំបង | 14. សាខាខេត្តកំពង់ចាម |
| <p>អគារលេខ សេ០៣១-សេ០៣៣, ផ្លូវលេខ១, ភូមិព្រែកមហាទេព, សង្កាត់ស្វាយប៉ោ, ក្រុងបាត់ដំបង, ខេត្តបាត់ដំបង</p> <p>Tel: (855) 53 953 420 Fax: (855) 53 953 430</p> | <p>ផ្លូវថ្មី (៧A), ភូមិ៦, សង្កាត់វាលវែង, ក្រុងកំពង់ចាម, ខេត្តកំពង់ចាម</p> <p>Tel: (855) 42 943 801 Fax: (855) 42 943 805</p> |



17

ទីតាំងសាខាធនាគារភ្នំពេញពាណិជ្ជ និងម៉ាស៊ីន ATM (ត)

ម៉ាស៊ីន ATM ធនាគារភ្នំពេញពាណិជ្ជ

| មូលដ្ឋាន | អាសយដ្ឋាន | កន្លែងឆ្ងាយ | អាសយដ្ឋាន |
|-----------------|--|------------------------|-------------------------------------|
| សាខាប៊ីអេស | អគារប៊ីអេស មហាវិថីព្រះមុនីវង្ស (ក្បែរ ផ្សារធំថ្មី) | PGCT | ជាប់មជ្ឈមណ្ឌលភ្នំពេញ |
| សាខាទូលគោក | ផ្ទះលេខ 24 កាច់ជ្រុងផ្លូវ 273 (ចន្លោះ TVK Antenna និង JP Bridge) | Pizza Hand | បាត់ដំបង |
| សាខាទឹកថ្លា | ផ្ទះលេខ B9-B11 ផ្លូវ NorthBridge | Coffee Bean & Tea Leaf | បឹងកេងកង |
| សាខាភ្នំពេញថៅវើ | អគារភ្នំពេញថៅវើ (ជាន់ទី២) ផ្ទះលេខ 445 មហាវិថីព្រះមុនីវង្ស | Airport | ទល់មុខប្រលានយន្តហោះអន្តរជាតិភ្នំពេញ |
| សាខាស្ទឹងមានជ័យ | ផ្ទះលេខ 1 C & 2P, មហាវិថីមុនីវង្ស | Aeon Mall | ក្នុងផ្សារទំនើបអ៊ីអេស |
| សាខាបឹងត្របែក | ផ្ទះលេខ 767-769, មហាវិថីព្រះមុនីវង្ស (ទល់មុខស្ថានទូតវៀតណាម) | Coffee Bean | ទូលគោក |
| សាខាបាក់ទូក | ផ្ទះលេខ 36 ផ្លូវ 169 (ទល់មុខវិទ្យាល័យ បាក់ទូក) | Lucky Mall | សៀមរាប |
| សាខាផ្សារដើមគរ | ផ្ទះលេខ 78 មហាវិថីមុនីវង្ស | | |
| សាខាសៀមរាប | ផ្ទះលេខ 423, កែងស្តុបកោះកេរ្តិ៍ | | |
| សាខាបាត់ដំបង | ផ្ទះលេខ C031-C033, ផ្លូវ 1 (ក្បែរស្ពាន ថ្មីថ្មី) | | |
| សាខាច្បារអំពៅ | ផ្ទះលេខ 612 AB, ផ្លូវជាតិលេខ 1 (ក្បែរ វត្តនិរោធ) | | |
| សាខាព្រះសីហនុ | ផ្ទះលេខ 59, ផ្លូវលេខ 23 គ្នាលា ភូមិ 1 សង្កាត់ 2 ក្រុងព្រះសីហនុ | | |
| សាខាកំពង់ចាម | ផ្លូវលេខ 7A, សង្កាត់វាលវែង ក្រុងកំពង់ ចាម | | |
| ការិយាល័យកណ្តាល | ផ្ទះលេខ 217 មហាវិថីព្រះនរោត្តម (ទល់ មុខស្ថានទូតម៉ាឡេស៊ី) | | |

PPCBank

20

16

Tel: (855) 23 999 500 | Fax: (855) 23 999 540

Website: www.ppcbank.com.kh



ធនាគារ ភ្នំពេញ ពាណិជ្ជ

Phnom Penh Commercial Bank